



**TR-EN • 2026**  
**Ürün Kataloğu / Fiyat Listesi**  
Product Catalogue / Price List

EMPERO



*İş'in Mutfağı / Kitchen of Business*

[www.empero.com.tr](http://www.empero.com.tr)

*İş'in Mutfağı / Kitchen of  
İş'in Mutfağı / Kitchen of Business*



1983 yılında Ersöz mutfak makineleri adı altında, sadece hazırlık ekipmanları üreterek, sektöre merhaba diyen şirketimiz, 2005 yılında EMPERO Markasını alarak sektöre hızlı giriş yaptı. Farklı üretim yapan 6 (altı) ayrı şirket kurarak bunları EMPERO GROUP çatısı altında topladı. Endüstriyel mutfak sektöründe paslanmaz çelikten oluşan; hazırlık, kafeterya, bulaşıkhanesi, pişirme, soğutma ekipmanları, teşhir ürünleri, raflar, gastronom evyeller, medikal ekipmanlar, özel projeler, askeriye ve sivil toplum kuruluşları tarafından kullanılan sahra mutfak ve mobil mutfakların imalatını yaparak rakiplerine fark atmayı başardı. Ayrıca 2018 yılında İstanbul'da hizmete giren, A'dan Z'ye tüm yardımcı ekipmanların (çatal, bıçak, kaşık, yemek takımları vb.) bulunduğu 6000 m<sup>2</sup>'lik Avrupalıların en büyük showroomu olan Restostore ile endüstriyel mutfak sektörünün tüm ihtiyaçlarını tek çatı altında toplamıştır.

EMPERO took its first step into the sector in 1983 with the brand of Ersöz Kitchen Equipments and in 2005 made quick enter into the sector by uniting its 6 companies, which are producing different needs of Industrial Kitchen Equipments, under the brand of EMPERO GROUP. Empero Group achieved to keep far ahead of its rivals in the market, by manufacturing; Preparation Equipments, Cafe Equipments, Dishwasher, Cooking Equipments, Cooling Equipments, Display Products, Shelves, Sahara Kitchens and Mobile Kitchens those are used by military and non-governmental organizations in Industrial Kitchen Sector as well as the requirements of all the needs for industrial kitchen industry under the same roof, thanks to new 6.000 m<sup>2</sup> showroom founded in Istanbul in 2018, which includes all auxiliary equipment from A to Z (fork, knife, spoon, flatware, dinner set etc.)



Bugün sektörde var oluşunun 42. Yılında 50.000 m<sup>2</sup>'si kapalı, 7.000 m<sup>2</sup>'si açık olmak üzere, toplamda 57.000 m<sup>2</sup> alanda faaliyet gösteren Empero, 3.000'in üzerinde farklı ürünü aynı çatı altında üreterek dünyada eşi ve benzeri olmayan modern üretim tesislerindeki, en üst teknolojiye sahip makine parkı ile profesyonel mutfakların çözüm ortağı olduğu gibi; dünya markası olma yolunda hızlı bir şekilde ilerlemektedir. 500'ün üzerinde imalat personeli ile üretilen ürünlerini, 50'nin üzerinde idari ve satış personelinin disiplinli çalışmaları ile yurtiçinde 300 ve yurtdışında 80 ülkede 350'ye yakın bayi ve satış noktaları sayesinde ürünlerini pazara sunmaktadır. 150'nin üzerinde yetkili servis ağı ile işin mutfağında kusursuz hizmet sunarak Türkiye'de sektöründe lider firma olmuştur.. Her geçen gün daha da büyüyen Empero, ürünlerinin % 60'ını başta Avrupa ülkeleri olmak üzere, 80 ten fazla ülkeye ihraç ederek ülke ekonomisine katkı sağladığı gibi, dünyanın en hızlı büyüyen firmaları arasında yer almayı başarmıştır.

Today, at the 42 th Year of its existence, Empero is extending its area to 57.000 square meter, 50.000 square meter area of which is indoor, and 7.000 square meter outdoor, besides manufacturing 3000 different type of products under the same roof with its high technology machine park at its unique facility on the world, being solution partner of Industrial kitchens and continues moving on the way of by being a World wide known Brand Mark. Empero became the leading company of sector by presenting its products, which are produced by over 500 production staff, to the market with the disciplined efforts of over 50 administrative and Sales staff at its 300 domestic and 350 abroad Sales points in 80 countries. Providing flawless service in the Kitchen of business with its over 150 authorized service and keep growing with each passing day, Empero besides contributing to country economy with its export to 80 countries, 60% of those export goes to the Europe. Empero achieves being one of the fastest growing companies on the world.



**Kalite ve Ar-Ge**  
Quality and R&D



Türkiye' de üretimi olmayan birçok kaliteli ürünü, JP markası adı altında ülkeye ilk defa ithal ederek iç piyasaya sunan EMPERO, kendi ürettiği ürünlerini de dünyanın her yerinde kolay kullanılabilir şekilde tasarlayarak üretiyor. Bu sayede son kullanıcı ve bayilerine maksimum memnuniyet sunuyor. Yenilikçi çizgisini kaliteden ödün vermeden koruyan EMPERO, işin mutfağında kaliteli ürün ve hizmet sunabilmek için çalışan, üretim yaptığı her alanda liderliği hedefleyen bir firma olmuştur. Piyasada olmayan ürünleri üretmek ve üretimi daha önce yapılmış ürünleri daha kullanışlı hale getirmek adına Ar-Ge çalışmalarına da büyük önem veren Empero, endüstriyel mutfağa yeni bir anlayış getirerek, her alana ve bütçeye uygun etkili çözümler sunuyor. Bu doğrultuda sürekli kendisini geliştiren, araştıran ve çağın ihtiyaçlarına cevap verebilmek adına sürekli yatırım yapan EMPERO, dünya standartlarında yapılan kusursuz üretimler ve satış sonrası verilen hizmetler sayesinde bugün Türkiye'nin en büyüğü olmayı başarmıştır.

Besides succeeding to be focus of interest in Turkey by adding many high quality imported products, that are not produced in Turkey, to its product portfolio with the brand of JP, EMPERO also designs their products to be used easily everywhere in the world. Thus provides maximum contentment to its distributors and users. EMPERO, keeping its innovative style without compromising from its policy of quality, aims to be the leading company of sector in every field it makes production. To produce products which are not produced before and to improve products which are already in use Empero gives big importance to R&D to serve appropriate solutions to all fields and budgets by bringing new understandings to the sector. With this understanding, always continues making research, improving and investing, EMPERO achieves to be the biggest company of Turkey today with flawless production and after sale support. All products that are presented by the signature of EMPERO, reflects the pleasure of quality and comfort to you.

**Üretim**  
Production





Satış  
Sales



# Hazırlık Ekipmanları Preparation Equipment



[www.empero.com.tr](http://www.empero.com.tr)



## HAZIRLIK EKİPMANLARI

Gastronom Küvet Vakumlama Kiti  
Sebze Doğrama Makineleri  
Sebze Doğrama Makinesi Silo Yüklemeli  
Sebze Doğrama Makinesi Bıçakları  
Soğan Doğrama Makineleri  
Sebze Parçalama Makineleri ve Öğütücüler  
Sebze Parçalama Makineleri  
Hamur Yoğurma Makineleri (Tekerlekli)  
Çift Kollu Hamur Yoğurma Makineleri  
Çift Kollu Hamur Yoğurma Makineleri  
Spiral Hamur Yoğurma Makineleri  
Çift Devirli Spiral Hamur Yoğurma Makineleri  
Çift Devirli Spiral Hamur Yoğurma Makineleri (Tekerlekli)  
Tek Devirli Spiral Hamur Yoğurma Makineleri (Tekerlekli)  
Hamur Pres Makinesi  
Hamur Açma Makineleri  
Hamur Kestart Makinesi  
Hız Kontrollü Mikserler  
Üç Hızlı Mikserler  
Paslanmaz Et Kıyma Makineleri  
Paslanmaz Soğutmalı Et Kıyma Makineleri  
PLUS Paslanmaz Et Kıyma Makineleri  
Et ve Kemik Testereleri  
Patates Soyma Makineleri  
Filtreli Patates Soyma Makineleri  
Sebze Yıkama ve Kurutma Makineleri  
Sebze ve Salata Kurutma Makineleri  
Lokma ve Tulumba Tatlı Makineleri  
Lokma ve Tulumba Tatlı Makine Tezgahları  
Tulumba ve Köfte Şekillendirme Makineleri  
Tabak Kapatma Makineleri  
Bardak Kurutma Makineleri  
Çatal Kaşık Parlatma Makineleri  
Ekmek Dilimleme Makineleri  
Ekmek Dilimleme - Simit ve Sandviç Kesme Makineleri  
Streç ve Vakum Makineleri  
Bıçak Sterilizatörü  
Profesyonel Duvar Tipi Izgaralar  
Profesyonel Duvar Tipi Izgaralar  
Kumpir Fırınları  
Kömürlü Piliç Kızartma Makineleri  
Elektrikli Piliç Kızartma Makineleri  
Gazlı Piliç Kızartma Makineleri  
PLUS Piliç Kızartma Makineleri  
Kömürlü Yatay Piliç Kızartma Makineleri  
Elektrikli Isıtımlı Teşhir Üniteleri  
El Yıkama Evyeleri

## PREPARATION EQUIPMENT

Vacuum Container Vacuuming Kit  
Vegetable Cutters  
Vegetable Cutter with Silo  
Vegetable Cutter Blades  
Cutter Mixers  
Cutter Mixers and Grinders  
Vertical Cutter Mixers  
Dough Kneading Machines (with Wheels)  
Double Arm Dough Machines  
Double Arm Dough Machines  
Spiral Dough Mixer  
Double Speed Spiral Dough Mixer  
Double Speed Spiral Dough Mixers (with Wheels)  
Mono Speed Spiral Dough Mixer (with Wheels)  
Dough Press Machine  
Dough Roller Machines  
Dough Weighing Machine  
Speed Controlled Mixers  
3 Speed Mixers  
Stainless Steel Meat Miners  
Stainless Steel Refrigerated Meat Miners  
PLUS Stainless Steel Meat Miners  
Anodized Bone Saws  
Potato Peeler Machines  
Filtred Potato Peeler Machines  
Vegetable Washing and Dryer Machines  
Salad and Vegetable Dryers  
Doughnut and Tulumba Dessert Machines  
Doughnut and Tulumba Dessert Machine Tables  
Semolina Pasta Preparation and Meatball Shapers  
Meal Seal Machines  
Glass Dryer Machines  
Cutlery Polisher Machines  
Bread Slicer Machines  
Baguette Bread Slicer - Pretzel and Sandwich Slicer Machines  
Cling Film and Vacuum Machines  
Knife Sterilizer  
Professional Wall Type Grills  
Professional Wall Type Grills  
Potato Baking Ovens  
Charcoal Chicken Rotisserie  
Electrical Chicken Rotisserie  
Gas Chicken Rotisserie  
PLUS Chicken Rotisserie  
Horizontal Chicken Rotisserie with Charcoal  
Food Warmer Display  
Handwash Sinks



**Sıvı Gıdaların Vakumlanması İçin Uygundur.**  
Suitable for the Purpose of Vacuuming Liquid foods.

Kod Code	Ürün Adı Description	Ebatlar Dimension a x b x c (mm)	Ağırlık Weight (kg)	Net Net (m <sup>3</sup> )	Güç Power (kw)	Kapasite Capacity (lt)	Fiyat Price (€)
EMP.VCM.01 -GN	Vakum Makinesi Vacuum Machine	435x355x540	36	0.07	0.4		1.760
EMP.GN.100	Vac-Norm Küvet 1/1-100 Gn Vac-Norm Gn Container 1/1-100 Gn	530x325x100	2.2	0.017		15	80
EMP.GN.150	Vac-Norm Küvet 1/1-150 Gn Vac-Norm Gn Container 1/1-150 Gn	530x325x150	2.7	0.026		20.5	95
EMP.GN.200	Vac-Norm Küvet 1/1-200 Gn Vac-Norm Gn Container 1/1-200 Gn	530x325x200	3.2	0.035		27	120
EMP.GN.K	Vac-Norm Küvet Kapağı 1/1 Gn Vac-Norm Lid 1/1 Gn	530x325	1.8	0.02			135
EMP.G.11	Vac-Norm Kapak Contası - Harici Conta Vac-Norm Gn Lid Gasket - External Gasket						40
EMP.V.11	Vac-Norm Sübap Vac-Norm Valve						15

#### TEKNİK ÖZELLİKLER

- 220V. 50 Hz elektrik bağlantısı.
- 10 m<sup>3</sup>/h pompa kapasitesi.
- Otomatik kontrol.
- Paslanmaz çelik gövde.

#### TECHNICAL SPECIFICATIONS

- 220V. 50 Hz electric connection.
- Pump capacity: 10m<sup>3</sup>/h
- Automatic control.
- Stainless steel body.

**Gn Kalınlığı : 1.20 mm / Gn Thickness is 1.20 mm**

Conta ve Sübap Fiyata Dahildir. / Gasket and Valve are Included In Lids Price.



EMP.VCM.01-GN



EMP.GN.CONTAINER



EMP.GN.K



EMP.G.11



EMP.V.11

Hazırlık Ekipmanları  
Preparation EquipmentSebze Doğrama Makineleri  
Vegetable Cutters

EMP.300



EMP.400



Kod Code	Ürün Adı Description	Ebatlar Dimension	Ağırlık Weight	Net Net	Kapasite Capacity	Fiyat Price
		a x b x c (mm)	(kg)	(m <sup>3</sup> )	(kg/saat-kg/hour)	(€)
EMP.300	Sebze Doğrama Makinesi Vegetable Cutter	295x495x674	35	0.10	300	1.825
EMP.300-AS	Sebze Doğrama Makinesi Alt Standlı Vegetable Cutter with Bottom Stand	420x495x1155	39	0.25	300	2.200
EMP.400	Sebze Doğrama Makinesi Vegetable Cutter	295x495x723	37	0.11	400	2.000
EMP.400-AS	Sebze Doğrama Makinesi Alt Standlı Vegetable Cutter with Bottom Stand	420x495x1199	41	0.26	400	2.380

## TEKNİK ÖZELLİKLER

- Paslanmaz çelik bıçaklar.
- Kolay değiştirilebilir bıçaklar.
- Güvenlik sensörü.
- Alüminyum üst gövde.
- Paslanmaz çelik gövde.

## EMP.300

- 0.55 kW 1400 D/Dk-220V motor gücü.

## EMP.400

- 0.75 kW 1500-3000 D/Dk-220V motor gücü.

## TECHNICAL SPECIFICATIONS

- Stainless steel blades.
- Blades can be easily removed for cleaning.
- Safety sensor.
- Aluminium top body
- Stainless steel body.

## EMP.300

- Motor power: 0.55 kW 1400 rpm -220V

## EMP.400

- Motor power: 0.75 kW 1500-3000 rpm -220V



EMP.300-AS / EMP.400-AS

## Standart Bıçaklar / Standard Blades



EMP.300 - F.01  
2-8 mm ayarlanabilir  
dilimleme bıçağı.  
2.8 mm adjustable  
slicing blade.



EMP.300 - F.03  
5 mm Rende  
5 mm Grater



EMP.300 - F.04  
7 mm Rende  
7 mm Grater

EMPERO

Sebze Doğrama Makinesi Silo Yüklemeli  
Vegetable Cutter with SiloHazırlık Ekipmanları  
Preparation Equipment

CE

2 Başlıklı Değişebilir Yükleme Sistemi  
2 Changeable Head Loading System

Kod Code	Ürün Adı Description	Ebatlar Dimension	Ağırlık Weight	Net Net	Kapasite Capacity	Fiyat Price
		a x b x c (mm)	(kg)	(m <sup>3</sup> )	(kg/saat-kg/hour)	(€)
EMP.800	Sebze Doğrama Makinesi Silo Yüklemeli Vegetable Cutter with Silo	370x885x1335	60	0.43	800-1000	5.585



## TEKNİK ÖZELLİKLER

- 0.75 kW - 220V motor gücü.
- Paslanmaz çelik bıçaklar.
- Çift devirli çalışma sistemi.
- Kolay değiştirilebilir bıçaklar.
- Güvenlik sensörü.
- Alüminyum üst gövde.
- Paslanmaz çelik gövde.
- Full bıçak seti.

## TECHNICAL SPECIFICATIONS

- Motor power: 0.75 kW - 220V
- Stainless steel blades.
- Double speed working system.
- Blades can be easily removed for cleaning.
- Safety sensor.
- Aluminium top body
- Stainless steel body.
- Full blade set.

## Standart Bıçaklar / Standard Blades

EMP.300 - F.01  
2-8 mm ayarlanabilir  
dilimleme bıçağı.  
1.8-8 mm adjustable  
slicing blade.EMP.300 - F.03  
5 mm Rende  
5 mm GraterEMP.300 - F.04  
7 mm Rende  
7 mm GraterEMP.300 - F.06+F.07  
Parmak Patates Bıçağı+Alt Diski  
French Fries Blade+DiscEMP.300 - F.11+F.08  
10x10 mm Kubik Disk+Bıçağı  
10x10 mm Cubic Disc+BladeEMP.300 - F.12+F.09  
20x20 mm Kubik Disk+Bıçağı  
20x20 mm Cubic Disc+Blade

Hazırlık Ekipmanları  
Preparation EquipmentSebze Doğrama Makinesi Bıçakları  
Vegetable Cutter Blades

Kod Code	Ürün Adı Description	Fiyat Price
EMP.300 - F.01	Ayarlanabilir Disk Adjustable Disc	130

2/8 mm ayarlanabilir dilimleme bıçağı.  
2/8 mm adjustable slicing blade.




Kod Code	Ürün Adı Description	Fiyat Price
EMP.300 - F.03	5 mm Rende 5 mm Grater	120




Kod Code	Ürün Adı Description	Fiyat Price
EMP.300 - F.04	7 mm Rende 7 mm Grater	120



Kod Code	Ürün Adı Description	Fiyat Price
EMP.300 - F.06+F.07	Parmak Patates Bıçağı+Alt Diski French Fries Blade+Disc	170



Kod Code	Ürün Adı Description	Fiyat Price
EMP.300 - F.11+F.08	10x10 mm Kubik Disk+Bıçağı 10x10 mm Cubic Disc+Blade	170



Kod Code	Ürün Adı Description	Fiyat Price
EMP.300 - F.12+F.09	20x20 mm Kubik Disk+Bıçağı 20x20 mm Cubic Disc+Blade	170



Kod Code	Ürün Adı Description	Ebatlar Dimension	Ağırlık Weight	Net Net	Kapasite Capacity	Fiyat Price
		a x b x c (mm)	(kg)	(m <sup>3</sup> )	(lt)	(€)
SD.01Y	Soğan Doğrama Makinesi Cutter Mixer	340x500x390	18	0.06	8	850

**TEKNİK ÖZELLİKLER**

- 0,37 kW 1400 D/Dk - 220V motor gücü.
- Paslanmaz kazan ölçüleri (çap/derinlik): 240x175 mm
- Güvenlik sensörü.
- Paslanmaz gövde ve kazan.

**TECHNICAL SPECIFICATIONS**

- Motor power: 0,37 kW 1400 rpm - 220V
- Bowl dimension (diameter/depth): 240x175 mm
- Safety sensor.
- Stainless steel body and bowl.



Kod Code	Ürün Adı Description	Ebatlar Dimension	Ağırlık Weight	Net Net	Kapasite Capacity	Fiyat Price
		a x b x c (mm)	(kg)	(m <sup>3</sup> )	(lt)	(€)
EMP.350	Soğan Doğrama Makinesi Cutter Mixer	245x360x550	19	0.05	8	955

**TEKNİK ÖZELLİKLER**

- 0,37 kW 1410 D/Dk - 220V motor gücü.
- Paslanmaz çelik kazan ölçüleri: 240x175 mm
- Güvenlik sensörü.
- Paslanmaz gövde ve kazan.

**TECHNICAL SPECIFICATIONS**

- Motor power: 0,37 kW 1410 rpm - 220V
- Bowl dimension(diameter/depth): 240x175 mm
- Safety switch.
- Stainless steel body and bowl.

**Humus için uygun değildir.**  
Not suitable for hummus.

Hazırlık Ekipmanları  
Preparation EquipmentSebze Parçalama Makineleri  
Cutter Mixers

Kod Code	Ürün Adı Description	Ebatlar Dimension	Ağırlık Weight	Net Net	Kapasite Capacity	Fiyat Price
		a x b x c (mm)	(kg)	(m <sup>3</sup> )	(lt)	(€)
SD.15	Sebze Parçalama Makinesi Cutter Mixer	470x640x545	46	0.12	15	2.285

## TEKNİK ÖZELLİKLER

- Paslanmaz kazan ölçüleri (çap/derinlik): 300x220 mm
- Kolay çıkarılabilir bıçak ve kazan.
- Çift devirli zaman ayarlı kontrol panosu.
- Güvenlik sensörü.
- 1 - 1.75 kW 750/1500/Dk - 380V motor gücü.

## TECHNICAL SPECIFICATIONS

- Bowl dimension (diameter/depth): 300x220 mm
- Easy removable blade and bowl.
- Double circuit timer control panel.
- Safety sensor.
- Motor power: 1 - 1.75 kW 750/1500 rpm-380V

**20 lt**  
Kapasite  
Capacity**50 lt**  
Kapasite  
Capacity

Kod Code	Ürün Adı Description	Ebatlar Dimension a x b x c (mm)	Ağırlık Weight (kg)	Net Net (m <sup>3</sup> )	Kazan Ebatları Bowl Size (mm)	Kapasite Capacity (lt)	Fiyat Price (€)
SD.07	Sebze Parçalama Makinesi Vertical Cutter Mixer	610x645x1045	71	0.40	300x300	20	2.980
SD.07-22	Hız Kontrollü Sebze Parçalama Makinesi Speed Control Vertical Cutter Mixer	615x685x1050	67	0.40	300x300	20	3.625
SD.09	Sebze Parçalama Makinesi Vertical Cutter Mixer	720x685x1250	112	0.60	400x400	50	3.855

**TEKNİK ÖZELLİKLER**

- Parçaların sökülebilir olması sayesinde kolay temizlik imkanı.
- Kolay çıkarılabilir bıçak ve kazan.
- Zaman ayarlı kontrol panosu.
- Güvenlik sensörü.
- Paslanmaz gövde ve kazan.
- Malzeme özelliğini bozmadan yağ ve öz sularını çıkarmadan öğütme imkanı.
- Basit kullanım ve seri iş kabiliyeti.
- Kapağa ve hazneye bağlı çalışan emniyet sensörleri.
- Sessiz ve titreşimsiz çalışma özelliği.

**SD.07**

- 1.5/2.5 kW 750/1500 D/Dk - 380V motor gücü.

**SD.07-22**- Hız kontrollü çalıştırma özelliği.  
- 2.2 kW 1500 D/Dk - 220V motor gücü.**SD.09**

- 3.5/5.5 kW 750/1500 D/Dk - 380V motor gücü.

**TECHNICAL SPECIFICATIONS**

- Easy cleaning by the removable parts.
- Easy removable blade and bowl.
- Time adjustable control panel.
- Safety sensor.
- Stainless steel body and bowl.
- Possibility of grinding without removing the oil and sap without disturbing the material feature.
- Simple usage and serial work ability.
- Safety switch connected to the lid and the chamber.
- Silent and without vibration working.

**SD.07**

- Motor power: 1.5/2.5 kW 750/1500 rpm - 380V

**SD.07-22**- Speed controlled operating option.  
- Motor power: 2.2 kW 1500 rpm - 220V**SD.09**

- Motor power: 3.5/5.5 kW 750/1500 D/Dk - 380V

**Standart Bıçak / Standard Blade**

Hazırlık Ekipmanları  
Preparation EquipmentHamur Yoğurma Makineleri (Tekerlekli)  
Dough Kneading Machines (with Wheels)Kapaklı  
with LidTekerlekli  
with Wheels

Kod Code	Ürün Adı Description	Ebatlar Dimension a x b x c (mm)	Ağırlık Weight (kg)	Net Net (m <sup>3</sup> )	Kazan Ebatları Bowl Size (mm)	Un Kap. Flour Cap. (kg)	Kapasite Capacity (lt)	Fiyat Price (€)
HY.11.K	Hamur Yoğurma Makinesi 15 kg 220V Dough Kneading Machine 15 kg 220V	424x700x647	58	0.19	360x190	7	15	1.605
HY.12.K	Hamur Yoğurma Makinesi 15 kg 380V Dough Kneading Machine 15 kg 380V	424x700x647	58	0.19	360x190	7	15	1.495
HY.01.K	Hamur Yoğurma Makinesi 30 kg 220V Dough Kneading Machine 30 kg 220V	550x860x780	78	0.25	430x225	12	30	2.050
HY.02.K	Hamur Yoğurma Makinesi 30 kg 380V Dough Kneading Machine 30 kg 380V	550x860x780	78	0.25	430x225	12	30	1.935
HY.03.K	Hamur Yoğurma Makinesi 40 kg 220V Dough Kneading Machine 40 kg 220V	610x910x780	92	0.40	500x270	20	40	2.170
HY.04.K	Hamur Yoğurma Makinesi 40 kg 380V Dough Kneading Machine 40 kg 380V	610x910x780	92	0.40	500x270	20	40	2.050
HY.05.K	Hamur Yoğurma Makinesi 50 kg 220V Dough Kneading Machine 50 kg 220V	646x955x794	106	0.49	600x290	30	50	2.440
HY.06.K	Hamur Yoğurma Makinesi 50 kg 380V Dough Kneading Machine 50 kg 380V	646x955x794	106	0.49	600x290	30	50	2.370
HY.07.K	Hamur Yoğurma Makinesi 75 kg 220V Dough Kneading Machine 75 kg 220V	815x1130x882	140	0.78	750x350	50	75	3.220
HY.08.K	Hamur Yoğurma Makinesi 75 kg 380V Dough Kneading Machine 75 kg 380V	815x1130x882	140	0.78	750x350	50	75	3.155

## TEKNİK ÖZELLİKLER

- Acil stop.
- Paslanmaz çelik hamur karıştırma kolu ve kazan.
- Kapak açıldığında otomatik durdurma switch özelliği.
- Sarsıntısız ve gürültüsüz çalışma özelliği.

## HY.11.K / HY.12.K

- 0.37 kW 1400 D/Dk 220V - 380V motor gücü.

## HY.01.K / HY.02.K

- 0.55 kW 1400 D/Dk 220V - 380V motor gücü.

## HY.03.K / HY.04.K

- 0.55 kW 1400 D/Dk 220V - 380V motor gücü.

## HY.05.K / HY.06.K

- 0.75 kW 1400 D/Dk 220V - 380V motor gücü.

## HY.07.K / HY.08.K

- 1.10 kW 1400 D/Dk 220V - 380V motor gücü.

## TECHNICAL SPECIFICATIONS

- Emergency stop.
- Stainless steel bowl and dough mixer arm.
- Automatic stopper switch feature when the cover is opened.
- Silent and without vibration working.

## HY.11.K / HY.12.K

- Motor Power: 0.37 kW 1400 rpm / 220V - 380V

## HY.01.K / HY.02.K

- Motor Power: 0.55 kW 1400 rpm / 220V - 380V

## HY.03.K / HY.04.K

- Motor Power: 0.55 kW 1400 rpm / 220V - 380V

## HY.05.K / HY.06.K

- Motor Power: 0.75 kW 1400 rpm / 220V - 380V

## HY.07.K / HY.08.K

- Motor Power: 1.10 kW 1400 rpm / 220V - 380V



NEW



Kod Code	Ürün Adı Description	Ebatlar Dimension a x b x c (mm)	Ağırlık Weight (kg)	Net Net (m <sup>3</sup> )	Kapasite Capacity (lt)	Fiyat Price (€)
EMP.DMI-16	Çift Kollu Hamur Yoğurma Makinesi Double Arm Dough Machine	397x567x546	50	0,12	16	3.000
EMP.DMI-30	Çift Kollu Hamur Yoğurma Makinesi Double Arm Dough Machine	689x659x464	90	0,21	30	4.000

## TEKNİK ÖZELLİKLER

## EMP.DMI-16

- 5 değişken hız
- Sabit kazan
- 3kg un kapasitesi
- 5kg yoğurma kapasitesi
- 16L hazne kapasitesi

- 1000W, 25-65 PRM / 230V, 50Hz motor gücü.

## EMP.DMI-30

- 5 değişken hız
- Sabit kazan
- 8kg un kapasitesi
- 13kg yoğurma kapasitesi
- 30L hazne kapasitesi

- 1500W, 25-65 PRM / 230V, 50Hz motor gücü.

## TECHNICAL SPECIFICATIONS

## EMP.DMI-16

- 5 variable speeds
- Fixed bowl
- 3kg flour capacity
- 5kg kneading capacity
- 16L bowl capacity

- Motor power: 1000W, 25-65 PRM 230V, 50Hz

## EMP.DMI-30

- 5 variable speeds
- Fixed bowl
- 8kg flour capacity
- 13kg kneading capacity
- 30L bowl capacity

- Motor power: 1500W, 25-65 PRM / 230V, 50Hz



Hazırlık Ekipmanları  
Preparation EquipmentÇift Kollu Hamur Yoğurma Makineleri  
Double Arm Dough Machines

NEW



Kod Code	Ürün Adı Description	Ebatlar Dimension	Ağırlık Weight	Net Net	Kapasite Capacity	Fiyat Price
		a x b x c (mm)	(kg)	(m <sup>3</sup> )	(lt)	(€)
EMP.DMI-65	Çift Kollu Hamur Yoğurma Makinesi Double Arm Dough Machine	782x872x1366	285	0.93	65	12.150
EMP.DMI-95	Çift Kollu Hamur Yoğurma Makinesi Double Arm Dough Machine	782x872x1466	300	1	95	14.850

## TEKNİK ÖZELLİKLER

## EMP.DMI-65

- 10 değişken hız
- Sabit hazne
- 25kg un kapasitesi
- 40kg yoğurma kapasitesi
- 65L hazne kapasitesi
- 2,2 kw motor gücü 380V

## EMP.DMI-95

- 10 değişken hız
- Sabit hazne
- 40kg un kapasitesi
- 60kg yoğurma kapasitesi
- 95L hazne kapasitesi
- 2,2 kw motor gücü 380V

## TECHNICAL SPECIFICATIONS

## EMP.DMI-65

- 10 variable speeds
- Fixed bowl
- 25kg flour capacity
- 40kg kneading capacity
- 65L bowl capacity
- 2,2 kw motor power 380V

## EMP.DMI-95

- 10 variable speeds
- Fixed bowl
- 40kg flour capacity
- 60kg kneading capacity
- 95L bowl capacity
- 2,2 kw motor power 380V



NEW



Kod Code	Ürün Adı Description	Ebatlar Dimension	Ağırlık Weight	Net Net	Un Kap. Flour Cap.	Kapasite Capacity	Fiyat Price
		a x b x c (mm)	(kg)	(m <sup>3</sup> )	(kg)	(lt)	(€)
SH.09	Spiral Hamur Yoğurma Makinesi 220 V Spiral Dough Mixer 220 V	298x524x770	35	0,12	6	11	2.700

**TEKNİK ÖZELLİKLER**

- 10 kg'a kadar hamur elde edebilirsiniz.
- Hamurda %60 ve üzeri su kullanımına uygundur.
- Kazan ve spirai kol tek motordan beslenir.
- Tezgah üstü kullanımı ile işlerinizi kolaylaştırır.
- Hız kontrollüdür.
- Kazan sabittir.

**SH.09**

- Motor gücü : 0,37 kW 220V motor gücü.
- Kazan ebatları : 279x195 mm
- Kazan Hacmi : 11 lt

**TECHNICAL SPECIFICATIONS**

- You can obtain up to 10 kg of dough.
- Suitable for 60% and more water use in dough.
- Bowl and spirai arm are fed by a single motor.
- It makes your work easier with its countertop use.
- Speed is controlled.
- Bowl is fixed.

**SH.09**

- Motor power : 0,37 kW 220V motor power.
- Boiler dimensions : 279x195 mm
- Boiler Volume : 11 lt



Hazırlık Ekipmanları  
Preparation EquipmentÇift Devirli Spiral Hamur Yoğurma Makineleri  
Double Speed Spiral Dough MixerKapaklı  
with LidTekerlekli  
with Wheels

Kod Code	Ürün Adı Description	Ebatlar Dimension	Ağırlık Weight	Net Net	Un Kap. Flour Cap.	Kapasite Capacity	Fiyat Price
		a x b x c (mm)	(kg)	(m <sup>3</sup> )	(kg)	(lt)	(€)
SH.07	Spiral Hamur Yoğurma Makinesi 380 V Spiral Dough Mixer 380 V	725x1225x1320	550	1,17	62,5	100	11.820
SH.08	Spiral Hamur Yoğurma Makinesi 380 V Spiral Dough Mixer 380 V	825x1350x1320	800	1,48	80	130	15.300

## TEKNİK ÖZELLİKLER

- Çift motorlu sabit kazanlı mikser.
- İki hızlı çalışabilen hamur karıştırma kolu.
- Zaman ayarlı kontrol panosu.
- Acil stop.
- Paslanmaz kazan spiral ve bıçak seti
- Kapak açıldığında otomatik durduran switch özelliği.
- Her türlü hamuru yoğurma özelliği.
- Kazan iki yönlü döndürülebilir.
- Direkt su bağlantı sistemi mevcuttur.
- Makine manuel ve otomatik olarak çalışabilir ve iki adet zaman ayarı mevcuttur.
- Hızlı ve yavaş çalışma özelliği mevcuttur.

## SH.07

- Üst motor:3,5-5,5 kW 750/1500 D/Dk 380V motor gücü.
- Alt motor:0,75 kW 750 D/Dk 380V motor gücü.
- Kazan ebatları : 700x410 mm
- Kazan Hacmi : 157 lt

## SH.08

- Üst motor:3,5-5,5 kW 750/1500 D/Dk 380V motor gücü.
- Alt motor: 0,75 kW 750 D/Dk 380V motor gücü.
- Kazan ebatları: 800x415 mm
- Kazan Hacmi : 208 lt

## TECHNICAL SPECIFICATIONS

- Double motorised mixer with fixed bowl.
- Two speed dough mixing arms.
- Timed control panel.
- Emergency stop.
- Stainless steel bowl spiral and knife set
- Switch feature that stops automatically when the lid is opened.
- Ability to knead any kind of dough.
- The boiler can be rotated in two directions.
- Direct water connection system is available.
- The machine can operate manually and automatically and has two time settings.
- Fast and slow operation feature is available.

## SH.07

- Upper Motor:3,5-5,5 kW 750/1500 rpm 380V
- Lower Motor:0,75 kW 750 rpm 380V
- Boiler Dimension : 700x410 mm
- Boiler Volume : 157 lt

## SH.08

- Upper Motor:3,5-5,5 kW 750/1500 rpm 380V
- Lower Motor: 0,75 kW 750 rpm 380V
- Boiler Dimension: 800x415 mm
- Boiler Volume: 208 lt



Kapaklı  
with Lid



Tekerlekli  
with Wheels



Kod Code	Ürün Adı Description	Ebatlar Dimension	Ağırlık Weight	Net Net	Un Kap. Flour Cap.	Kapasite Capacity	Fiyat Price
		a x b x c (mm)	(kg)	(m <sup>3</sup> )	(kg)	(lt)	(€)
SH.01	Spiral Hamur Yoğurma Makinesi 30 kg 380 V Spiral Dough Mixer 30 kg 380 V	432x792x987	174	0.34	12	30	4.385
SH.02	Spiral Hamur Yoğurma Makinesi 50 kg 380 V Spiral Dough Mixer 50 kg 380 V	544x912x1065	208	0.53	20	50	5.090
SH.03	Spiral Hamur Yoğurma Makinesi 60 kg 380 V Spiral Dough Mixer 60 kg 380 V	637x1040x1105	240	0.73	35	60	5.555



#### TEKNİK ÖZELLİKLER

- İki hızlı çalışabilen hamur karıştırma kolu.
- Zaman ayarlı kontrol panosu.
- Acil stop.
- Paslanmaz çelik hamur karıştırma kolu ve kazan.
- Kapak açıldığında otomatik durduran switch özelliği.
- Her türlü hamuru yoğurma özelliği.

#### SH.01

- 1.0 - 1.7 kW 750/1500 D/Dk 380V motor gücü.
- Kazan ebatları: 400x260 mm

#### SH.02

- 1.5 - 2.5 kW 750/1500 D/Dk 380V motor gücü.
- Kazan ebatları: 500x300 mm

#### SH.03

- 1.5 - 2.5 kW 750/1500 D/Dk 380V motor gücü.
- Kazan ebatları: 600x315 mm

#### TECHNICAL SPECIFICATIONS

- Two speed dough mixer arm.
- Control panel with adjustable timer .
- Emergency stop.
- Stainless steel bowl and dough mixer arm.
- Automatic stopper switch feature when the cover is opened.
- Ideal machine for kneading all kinds of dough.

#### SH.01

- Motor power: 1.0 - 1.7 kW - 750/1500 rpm 380V
- Bowl size: 400x260 mm

#### SH.02

- Motor power: 1.5 - 2.5 kW - 750/1500 rpm 380V
- Bowl size: 500x300 mm

#### SH.03

- Motor power: 1.5 - 2.5 kW - 750/1500 rpm 380V
- Bowl size: 600x315 mm

Hazırlık Ekipmanları  
Preparation EquipmentTek Devirli Spiral Hamur Yoğurma Makineleri (Tekerlekli)  
Mono Speed Spiral Dough Mixer (with Wheels)Kapaklı  
with LidTekerlekli  
with Wheels

Kod Code	Ürün Adı Description	Ebatlar Dimension	Ağırlık Weight	Net Net	Un Kap. Flour Cap.	Kapasite Capacity	Fiyat Price
		a x b x c (mm)	(kg)	(m <sup>3</sup> )	(kg)	(lt)	(€)
SH.04	Spiral Hamur Yoğurma Makinesi 15 kg 380 V Spiral Dough Mixer 15 kg 380 V	433x756x933	160	0.31	7	15	3.915
SH.05	Spiral Hamur Yoğurma Makinesi 30 kg 380 V Spiral Dough Mixer 30 kg 380 V	433x790x990	174	0.34	12	30	4.205
SH.06	Spiral Hamur Yoğurma Makinesi 50 kg 380 V Spiral Dough Mixer 50 kg 380 V	544x911x1065	202	0.53	20	50	4.675

## TEKNİK ÖZELLİKLER

- Zaman ayarlı kontrol panosu.
- Acil stop.
- Paslanmaz çelik hamur karıştırma kolu ve kazan.
- Kapak açıldığında otomatik durduran switch özelliği.

## SH.04

- 1.1 kW 900 D/Dk 380V motor gücü.
- Kazan ebatları: 360x210 mm

## SH.05

- 1.5 kW 900 D/Dk 380V motor gücü.
- Kazan ebatları: 400x260 mm

## SH.06

- 1.5 kW 900 D/Dk 380V motor gücü.
- Kazan ebatları: 500x300 mm

## TECHNICAL SPECIFICATIONS

- Control Panel with adjustable timer.
- Emergency stop.
- Stainless steel bowl and dough mixer arm.
- Automatic stopper switch feature when the cover is opened.

## SH.04

- Motor power: 1.1 kW 900 rpm 380V
- Bowl size: 360x210 mm

## SH.05

- Motor power: 1.5 kW 900 rpm 380V
- Bowl size: 400x260 mm

## SH.06

- Motor power: 1.5 kW 900 rpm 380V
- Bowl size: 500x300 mm



**Pizza hamuru yoğurmak için kullanılır. Sert hamurların yoğurulması için kullanılmaz.**  
Operates in purpose of kneading pizza dough. Not advised to use kneading hard dough.

NEW



Kod Code	Ürün Adı Description	Ebatlar Dimension	Ağırlık Weight	Net Net	Plaka Boyutu Plate Size	Fiyat Price
		a x b x c (mm)	(kg)	(m <sup>3</sup> )	(mm)	(€)
EMP.DP-45	Hamur Pres Makinesi Dough Press Machine	635x536x473	51	0,16	450	3.250

**TEKNİK ÖZELLİKLER**

- Güç: 1200 W (Üst Isı) / 3300 W (Üst ve Alt Isı)
- Voltaj: 220V; 60HZ
- Sıcaklık aralığı: Maksimum 105/235 derece
- Isıtma Plakası Boyutu: 45 cm
- Üst Açılma Açısı: 58 derece
- İki plaka tabanı arasındaki mesafe 90MM'dir
- Kolun üstünden makinenin altına kadar olan mesafe 857MM'dir
- Alüminyum yapışmaz plaka
- Plastik ayaklı
- Ayarlanabilir kalınlık fonksiyonu ile, ayar aralığı kalınlık 1-15 mm'dir

**TECHNICAL SPECIFICATIONS**

- Power: 1200 W (Upper Heat) / 3300 W (Upper and Bottom Heat)
- Voltage: 220V; 60HZ
- Temperature range: Max 105/235 degree
- Heating Plate Size: 45 cm
- Upper Opening Angle: 58 degree
- The distance between the two-plate bottom is 90MM
- The distance from the top of the handle to the bottom of the machine is 857MM
- Aluminum non-stick plate
- With plastic foot
- With adjustable thickness function, The adjustment range of thickness is 1-15 mm

Hazırlık Ekipmanları  
Preparation EquipmentHamur Açma Makineleri  
Dough Roller Machines

46 cm



Kod Code	Ürün Adı Description	Ebatlar Dimension	Ağırlık Weight	Net Net	Merdane Ölçüleri Roller Dimensions	Fiyat Price
		a x b x c (mm)	(kg)	(m <sup>3</sup> )	(mm)	(€)
EMP.HA.06	Hamur Açma Makinesi 46 cm Dough Roller Machine 46 cm	590x493x684	46	0.19	460	1.565



Kod Code	Ürün Adı Description	Ebatlar Dimension	Ağırlık Weight	Net Net	Merdane Ölçüleri Roller Dimensions	Fiyat Price
		a x b x c (mm)	(kg)	(m <sup>3</sup> )	(mm)	(€)
EMP.HA.06.Y	Hamur Açma Makinesi 46 cm Dough Roller Machine 46 cm	590x485x787	46	0.22	460	1.565

## TEKNİK ÖZELLİKLER

- 0.25 kW - 1500 D/Dk-220V motor gücü.
- Hamur kalınlığı ve çapını ayarlayabilme özelliği.
- Pleksiglas koruma kapağı.
- Derlin Merdane.
- Acil stop.
- Paslanmaz çelik gövde.

## TECHNICAL SPECIFICATIONS

- Motor power:0.25 kW - 1500 rpm-220V
- Adjustable dough diameter and thickness.
- Plexiglass protection cover.
- Derlin Roller.
- Emergency stop.
- Stainless steel body.



Kod Code	Ürün Adı Description	Ebatlar Dimension	Ağırlık Weight	Net Net	Merdane Ölçüleri Roller Dimensions	Fiyat Price
		a x b x c (mm)	(kg)	(m <sup>3</sup> )	(mm)	(€)
EMP.HA.01	Hamur Açma Makinesi 40 cm Dough Roller Machine 40 cm	530x493x683	41	0.18	400	1.445
EMP.HA.02	Hamur Açma Makinesi 30 cm Dough Roller Machine 30 cm	430x493x679	37	0.14	300	1.365



Kod Code	Ürün Adı Description	Ebatlar Dimension	Ağırlık Weight	Net Net	Merdane Ölçüleri Roller Dimensions	Fiyat Price
		a x b x c (mm)	(kg)	(m <sup>3</sup> )	(mm)	(€)
EMP.HA.01.Y	Hamur Açma Makinesi 40 cm Dough Roller Machine 40 cm	530x493x754	41	0.19	400	1.445
EMP.HA.02.Y	Hamur Açma Makinesi 30 cm Dough Roller Machine 30 cm	430x493x710	37	0.15	300	1.365

**TEKNİK ÖZELLİKLER**

- 0.25 kW - 1500 D/Dk-220V motor gücü.
- Hamur kalınlığı ve çapını ayarlayabilme özelliği.
- Pleksiglas koruma kapağı.
- Derlin Merdane.
- Acil stop.
- Paslanmaz çelik gövde.

**TECHNICAL SPECIFICATIONS**

- Motor power:0.25 kW - 1500 rpm-220V
- Adjustable dough diameter and thickness.
- Plexiglass protection cover.
- Derlin Roller.
- Emergency stop.
- Stainless steel body.

Hazırlık Ekipmanları  
Preparation EquipmentHamur Açma Makineleri  
Dough Roller Machines

Kod Code	Ürün Adı Description	Ebatlar Dimension a x b x c (mm)	Ağırlık Weight (kg)	Net Net (m <sup>3</sup> )	Merdane Ölçüleri Roller Dimensions (mm)	Fiyat Price (€)
EMP.HA.04	Tek Merdane Hamur Açma Makinesi 40 cm Single Roller Dough Machine 40 cm	542x396x366	24	0.07	400	1.035
EMP.HA.05	Tek Merdane Hamur Açma Makinesi 30 cm Single Roller Dough Machine 30 cm	442x396x366	21	0.07	300	985



Kod Code	Ürün Adı Description	Ebatlar Dimension a x b x c (mm)	Ağırlık Weight (kg)	Net Net (m <sup>3</sup> )	Merdane Ölçüleri Roller Dimensions (mm)	Fiyat Price (€)
EMP.HA.03	Hamur Açma Makinesi 55 cm Dough Roller 55 cm	940x600x540	58	0.29	550	2.165

## TEKNİK ÖZELLİKLER

- Hamur kalınlığı ve çapını ayarlayabilme özelliği.
- Derlin Merdane.
- Acil stop.
- Paslanmaz çelik gövde.
- Setüstü çalışabilme özelliği.

## EMP.HA.04 / EMP.HA.05

- 0.18 kW 1500 D/Dk 220V motor gücü.

## EMP.HA.03

- 0.75 kW - 1400 D/Dk-220V motor gücü.

## TECHNICAL SPECIFICATIONS

- Adjustable dough diameter and thickness.
- Derlin Roller.
- Emergency stop.
- Stainless steel body.
- Counter top usage.

## EMP.HA.04 / EMP.HA.05

- Motor power: 0.18 kW - 1500 rpm-220V

## EMP.HA.03

- Motor power: 0.75 kW - 1400 rpm-220V



Kod Code	Ürün Adı Description	Ebatlar Dimension	Ağırlık Weight	Net Net	Güç Power	Fiyat Price
		a x b x c (mm)	(kg)	(m <sup>3</sup> )	(kw)	(€)
EMP.HKT.03	Hamur Beze Makinesi Dough Meringue Machine	430x655x805	55	0.23	0.37	2.285

#### TEKNİK ÖZELLİKLER

- Pizza ve roll hamur kesme ve yuvarlama özelliği.
- Paslanmaz çelik gövde.
- Bunker kapasitesi: 44 Lt.
- Çalışma aralığı: 50/300 gr.
- Kapasite: 400 kg/saat.
- Yeni nesil bölme sistemi.
- Yuvarlak, pürüzsüz, kompakt hamur topları.
- Yüksek ölçekleme doğruluğu tolerans +/- % 5
- Kapasite saatte 800-1200 hamur topu.

#### TECHNICAL SPECIFICATIONS

- Pizza and roll dough cutting and rolling feature.
- Stainless steel body.
- Bunker capacity: 44 Lt.
- Working range: 50/300 gr.
- Capacity: 400 kg/hour.
- New generation partition system.
- Round, Smooth, Compact dough balls.
- High sealing accuracy tolerance +/- % 5
- Capacity 800-1200 dough balls / per hour.

Hazırlık Ekipmanları  
Preparation EquipmentHız Kontrollü Mikserler  
Speed Controlled Mixers

EMPERO

CE

Heavy  
DutyAmerikan Stil Mikser  
American Style Mixer

Kod Code	Ürün Adı Description	Ebatlar Dimension	Ağırlık Weight	Net Net	Kazan Ebatları Bowl Size	Kapasite Capacity	Fiyat Price
		a x b x c (mm)	(kg)	(m <sup>3</sup> )	(mm)	(lt)	(€)
MK.60	Hız Kontrollü Mikser Speed Controlled Mixer	790x1045x1625	350	1,34	430x460	60	13.435
MK.80	Hız Kontrollü Mikser Speed Controlled Mixer	790x1075x1625	400	1,38	500x500	80	15.185

## TEKNİK ÖZELLİKLER

- Hız kontrollü çalışma özelliği.
- Kazan aşağı ve yukarı motor hareketlidir.
- Hız kontrollü zaman ayarlı kolay ulaşılabilir kontrol panosu.
- Paslanmaz çelik kazan ve karıştırıcı aparatlar.
- Sarsıntısız ve gürültüsüz çalışma özelliği.
- Switch kontrollü koruma kafesi.
- Karıştırıcı uçlar kolay bir şekilde çıkarılıp takılabilmektedir.
- Karıştırma hızını çalışırken bile kolayca değiştirebilirsiniz.
- 2 adet çırpma teli.
- 1 adet hamur baltası.
- 1 adet çırpma paleti.

## MK.60

- 2.2 kW 2800 D/Dk 380V motor gücü

## MK.80

- 2.2 kW 2800 D/Dk 380V motor gücü

## TECHNICAL SPECIFICATIONS

- Speed controlled operation feature.
- Electric Bowl Lift
- Speed controlled timed control panel.
- Stainless steel bowl and mixing apparatus.
- Smooth and noiseless operation.
- Switch controlled protection cage.
- The mixing tips can be easily removed and installed.
- You can easily change the mixing speed even while running.
- 2 pieces whisks.
- 1 piece dough hook.
- 1 piece mixing paddle

## MK.60

- 2.2 kW 2800 D/Dk 380V

## MK.80

- 2.2 kW 2800 D/Dk 380V



## Karıştırıcı Aparatlar / Mixing Apparatus

Çırpma Teli İnce  
Thin WhiskÇırpma Teli Kalın  
Thick WhiskHamur Kancası  
Dough HookKazan Sıyırıcı  
Bowl Scraper



Kod Code	Ürün Adı Description	Fiyat Price (€)
MK.60-MB	Kazan Taşıma Arabası Bowl Carrying Trolley	435
MK.80-MB	Kazan Taşıma Arabası Bowl Carrying Trolley	435
MK.60-EM	Et Makinesi Aparatı Meat Mincer Part	1.175
MK.60-SD	Sebze Doğrama Aparatı Vegetable Cutter Part	1.115



MK.60 + MK.60-EM



MK.60 + MK.60-SD

## MK.60-SD • MK.80-SD

Fiyata Dahildir / Included in the Price

## MK.60-SD • MK.80-SD

Fiyata Dahil Değildir / Not Included in the Price



EMP.300 - F.01  
2-8 mm ayarlanabilir dilimleme bıçağı.  
1.8-8 mm adjustable slicing blade.  
**130 €**




EMP.300 - F.03  
5 mm Rende  
5 mm Grater  
**120 €**




EMP.300 - F.04  
7 mm Rende  
7 mm Grater  
**120 €**



EMP.300 - F.06+F.07  
Parmak Patates Bıçağı+Alt Diski  
French Fries Blade+Disc  
**170 €**



EMP.300 - F.11+F.08  
10x10 mm Kubik Disk+Bıçağı  
10x10 mm Cubic Disc+Blade  
**170 €**



EMP.300 - F.12+F.09  
20x20 mm Kubik Disk+Bıçağı  
20x20 mm Cubic Disc+Blade  
**170 €**

Hazırlık Ekipmanları  
Preparation EquipmentÜç Hızlı Mikserler  
3 Speed Mixers

Kod Code	Ürün Adı Description	Ebatlar Dimension	Ağırlık Weight	Net Net	Kazan Ebatları Bowl Size	Kapasite Capacity	Fiyat Price
		a x b x c (mm)	(kg)	(m <sup>3</sup> )	(mm)	(lt)	(€)
MK.08	3 Hızlı Mikser 3 Speed Mixer	680x860x1380	183	0.86	360x360	30	4.850
MK.04	3 Hızlı Mikser 3 Speed Mixer	680x880x1400	194	0.85	400x400	40	4.910
MK.06	3 Hızlı Mikser 3 Speed Mixer	680x905x1425	198	0.89	430x460	60	5.065
MK.30-MB	Kazan Taşıma Arabası Bowl Carrying Trolley						435
MK.40-MB	Kazan Taşıma Arabası Bowl Carrying Trolley						435
MK.60-MB	Kazan Taşıma Arabası Bowl Carrying Trolley						435

## TEKNİK ÖZELLİKLER

- 1.1/1.5/1.85 kW 950/1450/2850 D/Dk 380V motor gücü.
- Üç hızlı çalıştırma özelliği.
- 2 adet çırpma teli.
- 1 adet hamur baltası.
- 1 adet çırpma paleti.
- Zaman ayarlı kontrol panosu.
- Paslanmaz çelik kazan.
- Paslanmaz çelik kazan ve karıştırıcı aparatlar.
- Sarsıntısız ve gürültüsüz çalışma özelliği.
- Switch kontrollü koruma kafesi.

## TECHNICAL SPECIFICATIONS

- Motor power: 1.1/1.5/1.85 kW 950/1450/2850 rpm 380V
- Three speed operating feature.
- 2 pieces whisks.
- 1 piece dough hook.
- 1 piece mixing paddle
- Control Panel with adjustable timer.
- Stainless steel bowl.
- Stainless steel bowl and mixing apparatuses.
- Silent and without vibration working feature.
- Switch controlled protection cage.



## Karıştırıcı Aparatlar / Mixing Apparatus

Çırpma Teli İnce  
Thin WhiskÇırpma Teli Kalın  
Thick WhiskHamur Kancası  
Dough HookÇırpma Paleti  
Mixing Paddle



Kod Code	Ürün Adı Description	Ebatlar Dimension	Ağırlık Weight	Net Net	Kazan Ebatları Bowl Size	Kapasite Capacity	Fiyat Price
		a x b x c (mm)	(kg)	(m <sup>3</sup> )	(mm)	(lt)	(€)
MK.07	Hız Kontrollü Mikser Speed Controlled Mixer	680x860x1380	183	0.86	360x360	30	5.340
MK.03	Hız Kontrollü Mikser Speed Controlled Mixer	680x880x1400	194	0.85	400x400	40	5.810
MK.05	Hız Kontrollü Mikser Speed Controlled Mixer	680x905x1425	198	0.89	430x460	60	5.955
EMP.10	Hız Kontrollü Mikser Speed Controlled Mixer	410x535x720	52	0.19	260x200	10	2.520
MK.30-MB	Kazan Taşıma Arabası Bowl Carrying Trolley						435
MK.40-MB	Kazan Taşıma Arabası Bowl Carrying Trolley						435
MK.60-MB	Kazan Taşıma Arabası Bowl Carrying Trolley						435

#### TEKNİK ÖZELLİKLER

- Hız kontrollü çalışma özelliği.
- 2 adet çırpma teli.
- 1 adet hamur baltası.
- 1 adet çırpma paleti.
- Hız kontrollü zaman ayarlı kontrol panosu.
- Paslanmaz çelik kazan.
- Paslanmaz çelik kazan ve karıştırıcı aparatlar.
- Sarsıntısız ve gürültüsüz çalışma özelliği.
- Switch kontrollü koruma kafesi.

#### MK.03 / MK.05

- 2.2 kW 1400 D/Dk 220V motor gücü.

#### MK.07

- 1.5 kW 1400 D/Dk 220 V motor gücü.

#### EMP.10

- 0,55 kW 1400 D/Dk-220V motor gücü.

#### TECHNICAL SPECIFICATIONS

- Speed controlled operating option.
- 2 pieces whisks.
- 1 piece dough hook.
- 1 piece mixing paddle.
- Speed controlled timer control panel.
- Stainless steel bowl.
- Stainless steel bowl and mixing apparatuses.
- Silent and without vibration working feature.
- Switch controlled protection cage.

#### MK.03 / MK.05

- Motor power:2.2 kW 1400 rpm 220V

#### MK.07

- Motor power:1.5 kW 1400 rpm 220V

#### EMP.10

- Motor Power: 0.55 kW 1400 rpm 220V



#### Karıştırıcı Aparatlar / Mixing Apparatus



Çırpma Teli İnce  
Thin Whisk



Çırpma Teli Kalın  
Thick Whisk



Hamur Kancası  
Dough Hook



Çırpma Paleti  
Mixing Paddle

Hazırlık Ekipmanları  
Preparation EquipmentPaslanmaz Et Kıyma Makineleri  
Stainless Steel Meat Miners

Kod Code	Ürün Adı Description	Ebatlar Dimension	Ağırlık Weight	Net Net	Kapasite Capacity	Fiyat Price
		a x b x c (mm)	(kg)	(m <sup>3</sup> )	(kg/saat-kg/hour)	(€)
EMP.12.01.P	Et Kıyma Makinesi No:12 220V Meat Mincer No:12 220V	530x245x380	25	0.05	125	1.680
EMP.12.02.P	Et Kıyma Makinesi No:12 380V Meat Mincer No:12 380V	530x245x380	25	0.05	125	1.595
EMP.22.01.P	Et Kıyma Makinesi No:22 220V Meat Mincer No:22 220V	590x400x245	29	0.05	200	1.835
EMP.22.02.P	Et Kıyma Makinesi No:22 380V Meat Mincer No:22 380V	590x400x245	29	0.05	200	1.740

## TEKNİK ÖZELLİKLER

- Paslanmaz çelik helezon, boğaz ve boğaz somunu.
- Kolay sökülebilir et haznesi ile kolay temizlik imkanı.
- El koruma ünitesi ile güvenli çalışma imkanı.
- Paslanmaz çelik gövde.
- Dünya standardı ayna ve bıçak kullanımı.

## EMP.12.01.P / EMP.12.02.P

- 0.55 kW 1400 D/Dk - 220 V / 380V motor gücü.

## EMP.22.01.P / EMP.22.02.P

- 0.75 kW 1400 D/Dk - 220V / 380V motor gücü.

## TECHNICAL SPECIFICATIONS

- Stainless steel handwheel and spiral.
- Easy removable handwheel and easy cleaning.
- Hand protection provides safe operation.
- Stainless steel body.
- Mirror plate and blade as per international standards.

## EMP.12.01.P / EMP.12.02.P

- Motor Power:0.55 kW 1400 rpm - 220V / 380V

## EMP.22.01.P / EMP.22.02.P

- Motor Power: 0.75 kW 1400 rpm - 220V / 380V



**Kovan helezon, somun grubu paslanmaz çeliktir.**  
Gear housing, spiral, nut group are stainless steel.



### Amerikan Stil Et Makinesi American Style Meat Mincer

Kod Code	Ürün Adı Description	Ebatlar Dimension	Ağırlık Weight	Net Net	Kapasite Capacity	Fiyat Price
		a x b x c (mm)	(kg)	(m <sup>3</sup> )	(kg/saat-kg/hour)	(€)
EMP.MM.22.09	Paslanmaz Et Kıyma Makinesi Stainless Steel Meat Mincer	835x370x500	53	0,15	250	2.440
EMP.MM.22.10	Paslanmaz Et Kıyma Makinesi Stainless Steel Meat Mincer	835x370x500	53	0,15	250	2.850
EMP.MM.32.09	Paslanmaz Et Kıyma Makinesi Stainless Steel Meat Mincer	835x370x500	53	0,15	500	2.845
EMP.MM.32.10	Paslanmaz Et Kıyma Makinesi Stainless Steel Meat Mincer	835x370x500	53	0,15	500	3.205

#### TEKNİK ÖZELLİKLER

- Paslanmaz çelik helezon, boğaz ve boğaz somunu.
- Kolay sökülebilir et haznesi ile kolay temizlik imkanı.
- El koruma ünitesi ile güvenli çalışma imkanı.
- Paslanmaz çelik gövde.
- Dünya standardı ayna ve bıçak kullanımı.

#### EMP.MM.22.09

- 1.5 KW / 2HP - 220 V motor gücü.

#### EMP.MM.22.10

- 1.5 KW / 2HP - 380V motor gücü.

#### EMP.MM.32.09

- 2.2 KW / 3 HP - 220 V

#### EMP.MM.32.10

- 2.2 KW / 3 HP - 380 V

#### TECHNICAL SPECIFICATIONS

- Stainless steel handwheel and spiral.
- Easy removable handwheel and easy cleaning.
- Hand protection provides safe operation.
- Stainless steel body.
- Mirror plate and blade as per international standards.

#### EMP.MM.22.09

- 1.5 KW / 2HP - 220 V

#### EMP.MM.22.10

- 1.5 KW / 2HP - 380V

#### EMP.MM.32.09

- 2.2 KW / 3 HP - 220 V

#### EMP.MM.32.10

- 2.2 KW / 3 HP - 380 V



**Kovan helezon, somun grubu paslanmaz çeliktir.**  
Gear housing, spiral, nut group are stainless steel.

Hazırlık Ekipmanları  
Preparation EquipmentPaslanmaz Soğutmalı Et Kıyma Makineleri  
Stainless Steel Refrigerated Meat MincersSOĞUTMALI  
REFRIGERATED

Kod Code	Ürün Adı Description	Ebatlar Dimension	Ağırlık Weight	Net Net	Kapasite Capacity	Fiyat Price
		a x b x c (mm)	(kg)	(m <sup>3</sup> )	(kg/saat-kg/hour)	(€)
EMP.MM.22.09-S	Soğutmalı Et Kıyma Makinesi Refrigerated Meat Mincer	830x375x640	70	0.19	250	3.060
EMP.MM.22.10-S	Soğutmalı Et Kıyma Makinesi Refrigerated Meat Mincer	830x375x640	70	0.19	250	3.625
EMP.MM.32.09-S	Soğutmalı Et Kıyma Makinesi Refrigerated Meat Mincer	830x375x640	70	0.19	500	3.395
EMP.MM.32.10-S	Soğutmalı Et Kıyma Makinesi Refrigerated Meat Mincer	830x375x640	70	0.19	500	3.950

## TEKNİK ÖZELLİKLER

- Paslanmaz çelik helezon, boğaz ve boğaz somunu.
- Et haznesi soğutma özelliği.
- Dijital kontrollü soğutma ünitesi.
- El koruma ünitesi ile güvenli çalışma imkanı.
- Paslanmaz çelik gövde.
- Kolay sökülebilir boğaz haznesi ile kolay temizlik imkanı.
- Dünya standardı ayna ve bıçak kullanımı.
- "CFC Free" R-290 soğutucu gaz.

## EM.MM.22.09-S

- 1.5 KW / 220 V motor gücü.

## EM.MM.22.10-S

- 1.5 KW / 380 V motor gücü.

## EM.MM.32.09-S

- 2.2 KW / 220 V motor gücü.

## EM.MM.32.10-S

- 2.2 KW / 380 V motor gücü.

## TECHNICAL SPECIFICATIONS

- Stainless steel handwheel and spiral.
- Refrigerated neck.
- Cooling system with digital control.
- Hand protection provides safe operation.
- Stainless steel body.
- Easy removable handwell and easy cleaning.
- Mirror plate and blade as per international standards.
- "CFC Free" R-290 refrigerant gas.

## EM.MM.22.09-S

- 1.5 KW / 220 V

## EM.MM.22.10-S

- 1.5 KW / 380 V

## EM.MM.32.09-S

- 2.2 KW / 220 V

## EM.MM.32.10-S

- 2.2 KW / 380 V

Kovan helezon, somun grubu  
paslanmaz çeliktir.  
Gear housing, spiral, nut group are  
stainless steel.



EMP.MM.32



EMP.MM.42

Amerikan Stil Et Makinesi  
American Style Meat Mincer

Kod Code	Ürün Adı Description	Ebatlar Dimension	Ağırlık Weight	Net Net	Kapasite Capacity	Fiyat Price
		a x b x c (mm)	(kg)	(m <sup>3</sup> )	(kg/saat-kg/hour)	(€)
EMP.MM.32	Paslanmaz Et Kıyma Makinesi Stainless Steel Meat Mincer	835x370x500	53	0,15	500	3.760
EMP.MM.42	Paslanmaz Et Kıyma Makinesi Stainless Steel Meat Mincer	960x570x625	140	0,34	700	7.775

## TEKNİK ÖZELLİKLER

- Paslanmaz çelik helezon, boğaz ve boğaz somunu.
- Kolay sökülebilir et haznesi ile kolay temizlik imkanı
- El koruma ünitesi ile güvenli çalışma imkanı.
- Paslanmaz çelik gövde.
- Dünya standardı ayna ve bıçak kullanımı.

## EMP.MM.32

- 2.2 KW / 3 HP - 380 V

## EMP.MM.42

- 5,5 KW / 7 HP - 380 V

## TECHNICAL SPECIFICATIONS

- Stainless steel handwheel and spiral.
- Easy removable handwheel and easy cleaning.
- Hand protection provides safe operation.
- Stainless steel body.
- Mirror plate and blade as per international standards.

## EMP.MM.32

- 2.2 KW / 3 HP - 380 V

## EMP.MM.42

- 5,5 KW / 7 HP - 380 V



**Kovan helezon, somun grubu paslanmaz çeliktir.**  
Gear housing, spiral, nut group are stainless steel.

Hazırlık Ekipmanları  
Preparation EquipmentPLUS Paslanmaz Et Kıyma Makineleri  
PLUS Stainless Steel Meat Mincers

PLUS

SOĞUTMALI  
REFRIGERATED

Kod Code	Ürün Adı Description	Ebatlar Dimension a x b x c (mm)	Ağırlık Weight (kg)	Net Net (m³)	Kapasite Capacity (kg/saat-kg/hour)	Fiyat Price (€)
EMP.PLS.MM.22.09	Plus Et Kıyma Makinesi No:22 220V Plus Meat Mincer No:22 220V	455x420x565	42	0.10	250	2.440
EMP.PLS.MM.22.10	Plus Et Kıyma Makinesi No:22 380V Plus Meat Mincer No:22 380V	455x420x565	42	0.10	300	2.325
EMP.PLS.MM.32.09	Plus Et Kıyma Makinesi No:32 220V Plus Meat Mincer No:32 220V	585x420x565	48	0.14	500	2.845
EMP.PLS.MM.32.10	Plus Et Kıyma Makinesi No:32 380V Plus Meat Mincer No:32 380V	585x420x565	48	0.14	600	2.625

Kod Code	Ürün Adı Description	Ebatlar Dimension a x b x c (mm)	Ağırlık Weight (kg)	Net Net (m³)	Kapasite Capacity (kg/saat-kg/hour)	Fiyat Price (€)
EMP.PLS.MM.22.09-5	Plus Et Kıyma Makinesi No:22 220V Plus Meat Mincer No:22 220V	455x420x565	42	0.10	250	3.060
EMP.PLS.MM.22.10-5	Plus Et Kıyma Makinesi No:22 380V Plus Meat Mincer No:22 380V	455x420x565	42	0.10	300	2.955
EMP.PLS.MM.32.09-5	Plus Et Kıyma Makinesi No:32 220V Plus Meat Mincer No:32 220V	585x420x565	48	0.14	500	3.395
EMP.PLS.MM.32.10-5	Plus Et Kıyma Makinesi No:32 380V Plus Meat Mincer No:32 380V	585x420x565	48	0.14	600	3.225

## TEKNİK ÖZELLİKLER

- Şeffaf üst koruma kapağı.
- Paslanmaz çelik helezon, boğaz ve boğaz somunu.
- El koruma ünitesi ile güvenli çalışma imkanı.
- Acil stop.
- Paslanmaz çelik gövde.
- Dünya standardı ayna ve bıçak kullanımı.
- Dijital kontrollü soğutma ünitesi.
- "CFC Free" R-290 soğutucu gaz.

## EMP.PLS.MM.22.09 • EMP.PLS.MM.22.09-5

- 2.2 KW / 3 HP 220V motor gücü.

## EMP.PLS.MM.22.10 • EMP.PLS.MM.22.10-5

- 2.2 KW / 3 HP 380V motor gücü.

## EMP.PLS.MM.32.09 • EMP.PLS.MM.32.09-5

- 2.2 KW / 3 HP 220V motor gücü.

## EMP.PLS.MM.32.10 • EMP.PLS.MM.32.10-5

- 2.2 KW / 3 HP 380V motor gücü.

## TECHNICAL SPECIFICATIONS

- Transparent top protection cover.
- Stainless steel handwheel and spiral.
- Hand protection provides safe operation.
- Emergency stop.
- Stainless steel body.
- Mirror plate and blade as per international standards.
- Cooling system with digital control.
- "CFC Free" R-290 refrigerant gas.

## EMP.PLS.MM.22.09 • EMP.PLS.MM.22.09-5

- 2.2 KW / 3 HP 220V

## EMP.PLS.MM.22.10 • EMP.PLS.MM.22.10-5

- 2.2 KW / 3 HP 380V

## EMP.PLS.MM.32.09 • EMP.PLS.MM.32.09-5

- 2.2 KW / 3 HP 220V

## EMP.PLS.MM.32.10 • EMP.PLS.MM.32.10-5

- 2.2 KW / 3 HP 380V



**Kovan helezon, somun grubu paslanmaz çeliktir.**  
Gear housing, spiral, nut group are stainless steel.

PLUS

SOĞUTMALI  
REFRIGERATED

Kod Code	Ürün Adı Description	Ebatlar Dimension	Ağırlık Weight	Net Net	Kapasite Capacity	Fiyat Price
		a x b x c (mm)	(kg)	(m <sup>3</sup> )	(kg/saat-kg/hour)	(€)
EM.22.09	Plus Et Kıyma Makinesi No:22 220V Plus Meat Mincer No:22 220V	510x340x565	42	0.9	400	2.440
EM.22.10	Plus Et Kıyma Makinesi No:22 380V Plus Meat Mincer No:22 380V	510x340x565	42	0.9	400	2.325
EM.32.09	Plus Et Kıyma Makinesi No:32 220V Plus Meat Mincer No:32 220V	650x350x580	48	0.13	600	2.845
EM.32.10	Plus Et Kıyma Makinesi No:32 380V Plus Meat Mincer No:32 380V	650x350x580	48	0.13	600	2.625

Kod Code	Ürün Adı Description	Ebatlar Dimension	Ağırlık Weight	Net Net	Kapasite Capacity	Fiyat Price
		a x b x c (mm)	(kg)	(m <sup>3</sup> )	(kg/saat-kg/hour)	(€)
EM.22.09-S	Soğutmalı Plus Et Kıyma Makinesi No:22 220V Plus Refrigerated Meat Mincer No:22 220V	560x350x630	55	0.12	400	3.060
EM.22.10-S	Soğutmalı Plus Et Kıyma Makinesi No:22 380V Plus Refrigerated Meat Mincer No:22 380V	560x350x630	55	0.12	400	2.955
EM.32.09-S	Soğutmalı Plus Et Kıyma Makinesi No:32 220V Plus Refrigerated Meat Mincer No:32 220V	630x360x565	56	0.13	600	3.395
EM.32.10-S	Soğutmalı Plus Et Kıyma Makinesi No:32 380V Plus Refrigerated Meat Mincer No:32 380V	630x360x565	56	0.13	600	3.225

**TEKNİK ÖZELLİKLER**

- Şeffaf üst koruma kapağı.
- Paslanmaz çelik helezon, boğaz ve boğaz somunu.
- Dijital kontrollü soğutma ünitesi.
- El koruma ünitesi ile güvenli çalışma imkanı.
- Acil stop.
- Paslanmaz çelik gövde.
- Dünya standardı ayna ve bıçak kullanımı.
- "CFC Free" R-290 soğutucu gaz.

**EM.22.09 / EM.22.10**

- 2.2 kw 1400 D/Dk 220V / 380V motor gücü.

**EM.32.09 / EM.32.10**

- 2.2 kw 1400 D/Dk 220V / 380V motor gücü.

**EM.22.09-S / EM.22.10-S**

- 2.2 kW 1400 D/Dk-220V / 380V motor gücü.

**EM.32.09-S / EM.32.10-S**

- 2.2 kW 1400 D/Dk-220V / 380V motor gücü.

**TECHNICAL SPECIFICATIONS**

- Transparent top protection cover.
- Stainless steel handwheel and spiral.
- Cooling system with digital control.
- Hand protection provides safe operation.
- Emergency stop.
- Stainless steel body.
- Mirror plate and blade as per international standards.
- "CFC Free" R-290 refrigerant gas.

**EM.22.09 / EM.22.10**

- Motor Power: 2.2 kw 1400 rpm 220V / 380V

**EM.32.09 / EM.32.10**

- Motor Power: 2.2 kw 1400 rpm 220V / 380V

**EM.22.09-S / EM.22.10-S**

- Motor Power: 2.2 kW 1400 rpm-220V / 380V

**EM.32.09-S / EM.32.10-S**

- Motor Power: 2.2 kW 1400 rpm-220V / 380V



**Kovan helezon, somun grubu paslanmaz çeliktir.**  
Gear housing, spiral, nut group are stainless steel.

Hazırlık Ekipmanları  
Preparation EquipmentEt ve Kemik Testereleri  
Anodized Bone Saws

Kod Code	Ürün Adı Description	Ebatlar Dimension	Ağırlık Weight	Net Net	Fiyat Price
		a x b x c (mm)	(kg)	(m <sup>3</sup> )	(€)
EMP.ETK.01	Et ve Kemik Testeresi Anodized Bone Saw	545x590x900	45	0.30	2.260
EMP.ETK.02	Et ve Kemik Testeresi Alt Standlı Anodized Bone Saw With Stand	550x670x1540	75	0.56	2.890
EMP.ETK.03	Et ve Kemik Testeresi Kayar Üniteli Anodized Bone Saw With Sliding Unit	1274x968x1928	225	2.37	7.885

## TEKNİK ÖZELLİKLER

- Paslanmaz çelik çalışma yüzeyi ve bıçak.
- Kolay ayarlanabilir ürün dayama kolu.
- Donmuş veya taze kemikli, kemiksiz et kesme testeresi.
- Acil stop.

## EMP.ETK.01

- 0.75 kW 900 d / dk 220V. motor gücü.
- 1815 mm bant uzunluğu.
- 290 mm kesme yüksekliği.
- 195 mm kesme genişliği.
- 380x545 mm çalışma tezgahı

## EMP.ETK.02

- 1.5 kW 1400 d / dk 220V motor gücü.
- 2145 mm bant uzunluğu.
- 350 mm kesme yüksekliği.
- 230 mm kesme genişliği.
- 465x545 mm çalışma tezgahı

## EMP.ETK.03

- 3652mm bant uzunluğu
- 450mm kesme yüksekliği
- 350mm kesme genişliği
- 980x810mm çalışma tezgahı kayar üniteli
- 2,2kw 380v

## TECHNICAL SPECIFICATIONS

- Stainless steel working surface and blade.
- Easy adjustable meat holding arm.
- Frozen and fresh boned, boneless and cutting saw.
- Emergency stop.

## EMP.ETK.01

- Motor power: 0.75 kW 900 rpm 220V
- Band length: 1815 mm
- Usable cut height: 290 mm
- Usable cut depth: 195 mm
- Working table: 380x545 mm

## EMP.ETK.02

- Motor power: 1.5 kW 1400 rpm 220V
- Band length: 2145 mm
- Usable cut height: 350 mm
- Usable cut depth: 230 mm
- Working table: 465x545 mm

## EMP.ETK.03

- Motor power: 2,2kw 380v
- Band length: 3652 mm
- Usable cut height: 450 mm
- Usable cut depth: 350 mm
- Working table with sliding unit: 980x810 mm



EMP.ETK.01



EMP.ETK.02



Kod Code	Ürün Adı Description	Ebatlar Dimension	Ağırlık Weight	Net Net	Kapasite Capacity	Fiyat Price
		a x b x c (mm)	(kg)	(m <sup>3</sup> )	(kg)	(€)
PS.05	Patates Soyma Makinesi 220V Potato Peeler Machine 220V	540x760x965	42	0.35	10	2.200
PS.06	Patates Soyma Makinesi 380V Potato Peeler Machine 380V	540x760x965	42	0.35	10	1.990
PS.07	Patates Soyma Makinesi 220V Potato Peeler Machine 220V	600x870x1065	53	0.52	20	2.700
PS.08	Patates Soyma Makinesi 380V Potato Peeler Machine 380V	600x870x1065	53	0.52	20	2.440
PS.09	Patates Soyma Makinesi 220V Potato Peeler Machine 220V	600x870x1160	58	0.57	30	2.890
PS.10	Patates Soyma Makinesi 380V Potato Peeler Machine 380V	600x870x1160	58	0.57	30	2.750

#### TEKNİK ÖZELLİKLER

- Zaman ayarlı kontrol panosu.
- Ayarlanan süre bitiminde otomatik durma sistemi.
- 1-2 dk patates soyma süresi.
- Paslanmaz çelik gövde.
- Silisyum karbür (zımpara taşı) ile kaplanmış uzun ömürlü soyma yüzeyleri.
- Ön kapaktan boşaltma sistemi.
- Switch kontrollü, kapak açıldığında otomatik durma sistemi.

#### PS.05 / PS.06

- 0.55 kW 900 D/Dk - 220V / 380V motor gücü.
- 400x380 mm paslanmaz çelik soyma haznesi.

#### PS.07 / PS.08

- 0.75 kW 900 D/Dk - 220V / 380V motor gücü.
- 500x400 mm paslanmaz çelik soyma haznesi.

#### PS.09

- 1.5 kW 900 D/Dk - 220V
- 500x500 mm paslanmaz çelik soyma haznesi.

#### PS.10

- 1.1 kW 900 D/Dk - 380V
- 500x500 mm paslanmaz çelik soyma haznesi.

#### TECHNICAL SPECIFICATIONS

- Equipped with timer and control panel.
- Machine stops once setted operation is completed.
- Peeling time: 1-2 minute.
- Stainless steel body.
- Long lasting abrasive surface covered with silicium carbide.
- Discharge from front door.
- Product stop operating once the cover is open, as it has magnetic switch.

#### PS.05 / PS.06

- Motor Power: 0.55 kW 900 rpm - 220V / 380V
- Stainless steel housing dimension: 400x380 mm

#### PS.07 / PS.08

- Motor Power: 0.75 kW 900 rpm - 220V / 380V
- Stainless steel housing dimension: 500x400 mm

#### PS.09

- 1.5 kW 900 rpm 220V
- Stainless steel housing dimension: 500x500 mm

#### PS.10

- 1.1 kW 900 rpm 380V
- Stainless steel housing dimension: 500x500 mm



Hazırlık Ekipmanları  
Preparation EquipmentFiltreli Patates Soyma Makineleri  
Filtred Potato Peeler Machines

Kod Code	Ürün Adı Description	Ebatlar Dimension a x b x c (mm)	Ağırlık Weight (kg)	Net Net (m <sup>3</sup> )	Kapasite Capacity (kg)	Fiyat Price (€)
PS.05-F	Filtreli Patates Soyma Makinesi 220V Filtred Potato Peeler Machine 220V	490x780x1210	55	0.43	10	2.450
PS.06-F	Filtreli Patates Soyma Makinesi 380V Filtred Potato Peeler Machine 380V	490x780x1210	55	0.43	10	2.210
PS.07-F	Filtreli Patates Soyma Makinesi 220V Filtred Potato Peeler Machine 220V	590x880x1310	75	0.64	20	3.025
PS.08-F	Filtreli Patates Soyma Makinesi 380V Filtred Potato Peeler Machine 380V	590x880x1310	75	0.64	20	2.890
PS.09-F	Filtreli Patates Soyma Makinesi 220V Filtred Potato Peeler Machine 220V	590x880x1400	80	0.69	30	3.515
PS.10-F	Filtreli Patates Soyma Makinesi 380V Filtred Potato Peeler Machine 380V	590x880x1400	80	0.69	30	3.330

## TEKNİK ÖZELLİKLER

- Zaman ayarlı kontrol panosu.
- Ayarlanan süre bitiminde otomatik durma sistemi.
- 1-2 dk patates soyma süresi.
- Paslanmaz çelik gövde.
- Silisyum karbür (zımpara taşı) ile kaplanmış uzun ömürlü soyma yüzeyleri.
- Ön kapaktan boşaltma sistemi.
- Switch kontrollü, kapak açıldığında otomatik durma sistemi.

## PS.05-F / PS.06-F

- 0.55 kW 900 D/Dk - 220V / 380V motor gücü.
- 400x380 mm paslanmaz çelik soyma haznesi.

## PS.07-F / PS.08-F

- 0.75 kW 900 D/Dk - 220V / 380V motor gücü.
- 500x400 mm paslanmaz çelik soyma haznesi.

## PS.09-F

- 1.5 kW 900 D/Dk - 220V
- 500x500 mm paslanmaz çelik soyma haznesi.

## PS.10-F

- 1.1 kW 900 D/Dk - 380V
- 500x500 mm paslanmaz çelik soyma haznesi.

## TECHNICAL SPECIFICATIONS

- Equipped with timer and control panel.
- Machine stops once setted operation is completed.
- Peeling time: 1-2 minute.
- Stainless steel body.
- Long lasting abrassive surface covered with silicium carbide.
- Discharge from front door.
- Product stop operating once the cover is open, as it has magnetic switch.

## PS.05-F / PS.06-F

- Motor Power: 0.55 kW 900 rpm - 220V / 380V
- Stainless steel housing dimension: 400x380 mm

## PS.07-F / PS.08-F

- Motor Power: 0.75 kW 900 rpm-220V / 380V
- Stainless steel housing dimension: 500x400 mm

## PS.09-F

- 1.5 kW 900 rpm 220V
- Stainless steel housing dimension: 500x500 mm

## PS.10-F

- 1.1 kW 900 rpm 380V
- Stainless steel housing dimension: 500x500 mm





Kod Code	Ürün Adı Description	Ebatlar Dimension	Ağırlık Weight	Net Net	Fiyat Price
		a x b x c (mm)	(kg)	(m <sup>3</sup> )	(€)
EMP.SYK.01	Sebze Yıkama ve Kurutma Makinesi Vegetable Washing and Dryer Machine	1300x660x987	137	0.85	6.690

**TEKNİK ÖZELLİKLER**

- 4/20 Kg/Saat yıkama kapasitesi.
- 4/10 Dk. yıkama süresi.
- 2/10 Kg Kurutma kapasitesi.
- 2/4 Dk Kurutma süresi.
- 157 Litre yıkama tank kapasitesi.
- 0.37-0.50 kW 1000 D/Dk 380V
- Paslanmaz çelik gövde ve kazan.
- Su basınç ayar kontrolü.
- Özel yıkama sistemi için oluşturulmuş tankta su hareketiyle yıkanan sebze ve meyvelerin kir ve atıkları çöktürme haznesine biriktirilerek tahliye edilmesi yoluyla yıkanır.
- Yıkama kazanı kolay temizlenebilir, çöktürme haznesi kolay sökülebilir ve taşma tahliye sistemlidir.

**TECHNICAL SPECIFICATIONS**

- 4/20 Kg/Hour Washing capacity.
- 4/10 Min. Washing time.
- 2/10 Kg drying capacity.
- 2/10 Min. drying time.
- 157 Liter Washing tank capacity.
- 0.37 - 0.50 kW 1000 rpm 380V
- Stainless steel body and tank.
- Adjustable water pressure.
- The dirty and waste of vegetables and fruits washed by the movement of water in the washing system tank, are collected in the sedimentation chamber, and washing is performed by discharging.
- Washing tank and the coating materials are made of stainless steel.



Hazırlık Ekipmanları  
Preparation EquipmentSebze ve Salata Kurutma Makineleri  
Salad and Vegetable Dryers

Kod Code	Ürün Adı Description	Ebatlar Dimension	Ağırlık Weight	Net Net	Kapasite Capacity	Fiyat Price
		a x b x c (mm)	(kg)	(m <sup>3</sup> )	(lt)	(€)
SY.40-09	Sebze ve Salata Kurutma Makinesi 220V Salad and Vegetable Dryer 220V	590x780x1065	50	0.45	40	2.815
SY.40-10	Sebze ve Salata Kurutma Makinesi 380V Salad and Vegetable Dryer 380V	590x780x1065	50	0.45	40	2.665
SY.60-09	Sebze ve Salata Kurutma Makinesi 220V Salad and Vegetable Dryer 220V	590x780x1150	53	0.49	60	3.365
SY.60-10	Sebze ve Salata Kurutma Makinesi 380V Salad and Vegetable Dryer 380V	590x780x1150	53	0.49	60	3.205

## TEKNİK ÖZELLİKLER

- Sebze ve Salata doğal tazelikinde kısa sürede kurutulmasını sağlar.
- Zaman ayarlı kontrol panosu.
- Paslanmaz çelik gövde.
- Switch kontrollü, makine kapağı açıldığında otomatik durma sistemi.

**EMP.SY.40-09 / EMP.SY.60-09**

- 0.55-0.75 kW 1500 D/Dk 220V motor gücü.

**EMP.SY.40-10 / EMP.SY.60-10**

- 0.55-0.75 kW 1500 D/Dk 380V motor gücü.

## TECHNICAL SPECIFICATIONS

- Operates in order to dry vegetables in short time.
- Control panel with timer.
- Stainless steel body.
- Dryer stops operating once the lid is open, as it has magnetic switch.

**EMP.SY.40-09 / EMP.SY.60-09**

- Motor Power: 0.55-0.75 kW 1500 rpm 220V

**EMP.SY.40-10 / EMP.SY.60-10**

- Motor Power: 0.55-0.75 kW 1500 rpm 380V





Kod Code	Ürün Adı Description	Ebatlar Dimension a x b x c (mm)	Ağırlık Weight (kg)	Net Net (m <sup>3</sup> )	Kapasite Capacity (kg)	Fiyat Price (€)
EMP.TK.001	Tulumba Tatlı Şekillendirme Makinesi Semolina Dessert Preparation Machine	695x360x970	49	0.13	5	2.805



Kod Code	Ürün Adı Description	Ebatlar Dimension a x b x c (mm)	Ağırlık Weight (kg)	Net Net (m <sup>3</sup> )	Fiyat Price (€)
EMP.LK.001	Saray ve İzmir Lokma Makinesi 220V Doughnut Machine 220V	830x410x590	32	0.17	1.680
EMP.LK.004	Saray ve İzmir Lokma Makinesi Standı Doughnut Machine Stand	750x800x840	12	0.50	370

**TEKNİK ÖZELLİKLER**

- 220V - 50 Hz Enerji.
- 7 kg hamur hazne kapasitesi.

**TECHNICAL SPECIFICATIONS**

- 220V - 50 Hz Energy.
- Dough capacity: 7 kg



**EMP.LK.004**  
Saray ve İzmir Lokma Makinesi Standı  
Doughnut Machine Stand

Hazırlık Ekipmanları  
Preparation EquipmentLokma ve Tulumba Tatlı Makine Tezgahları  
Doughnut and Tulumba Dessert Machine Tables

Kod Code	Ürün Adı Description	Ebatlar Dimension a x b x c (mm)	Ağırlık Weight (kg)	Net Net (m <sup>3</sup> )	Fiyat Price (€)
EMP.LK.002	Saray ve İzmir Lokma Makine Tezgahı Lpg-Ng Doughnut Machine Table Lpg-Ng	1400x700x850/1320	75	1.30	2.975
EMP.LK.003	Saray ve İzmir Lokma Makine Tezgahı Elektrikli 220V Doughnut Machine Table Electrical 220V	1400x700x850/1320	75	1.30	3.205



Kod Code	Ürün Adı Description	Ebatlar Dimension a x b x c (mm)	Ağırlık Weight (kg)	Net Net (m <sup>3</sup> )	Fiyat Price (€)
EMP.LK.006	Saray ve İzmir Lokma Makinesi Tezgahı Lpg-Ng Doughnut Machine Table Lpg-Ng	2200x700x850/1320	105	2	3.590
EMP.LK.007	Saray ve İzmir Lokma Makinesi Tezgahı Elektrikli 220V Doughnut Machine Table Electrical 220V	2200x750x850/1320	105	2	3.825

## TEKNİK ÖZELLİKLER

- Kilitlenebilir tekerlekler.
- Paslanmaz çelik gövde.
- Saray Lokma Makinesi dakikada 300 adet.
- İzmir Lokma Makinesi dakikada 48 adet.

## EMP.LK.002 - EMP.LK.003

- 25 lt pişirme kazanı.
- 2x1/1 Gn küvetli.

## EMP.LK.006 - EMP.LK.007

- 25+25 lt pişirme kazanı.
- 2x1/1 Gn küvetli.

## TECHNICAL SPECIFICATIONS

- Lockable castors.
- Stainless steel body.
- 300 pieces of doughnut per a minute.
- 48 pieces of doughnut per a minute.

## EMP.LK.002 - EMP.LK.003

- Cooking bowl capacity: 25 lt
- 2x1/1 Gn container.

## EMP.LK.006 - EMP.LK.007

- Cooking bowl capacity: 25+25 lt
- 2x1/1 Gn container.



EMP.TK.001 + EMP.LK.001 + EMP.LK.006



Kod Code	Ürün Adı Description	Ebatlar Dimension a x b x c (mm)	Ağırlık Weight (kg)	Net Net (m <sup>3</sup> )	Kapasite Capacity (kg)	Fiyat Price (€)
TK.01	Otomatik Tulumba ve Köfte Şekillendirme Makinesi 220V Automatic Semolina and Meatball Shapers 220V	1510x450x1040	102	0.69	5	2.630
TK.02	Otomatik Tulumba ve Köfte Şekillendirme Makinesi 380V Automatic Semolina and Meatball Shapers 380V	1510x450x1040	102	0.69	5	2.515
TK.05	Otomatik Tulumba ve Köfte Şekillendirme Makinesi 220V Automatic Semolina and Meatball Shapers 220V	1510x450x1040	104	0.69	10	2.805
TK.06	Otomatik Tulumba ve Köfte Şekillendirme Makinesi 380V Automatic Semolina and Meatball Shapers 380V	1510x450x1040	104	0.69	10	2.690

#### TEKNİK ÖZELLİKLER

- 6-7 dakika şekillendirme süresi.
- 4 farklı uzunlukta şekil verme imkanı.
- Aparat değiştirilerek köfte şekillendirmek için kullanılır.
- Haznesinde hamur bitince otomatik durma sistemi.

#### TK.01 / TK.05

- 0.37 kW-1400 D/Dk 220V motor gücü.

#### TK.02 / TK.06

- 0.37 kW-1400 D/Dk 380V motor gücü.

#### TECHNICAL SPECIFICATIONS

- Duration of shaping: 6-7 minutes.
- 4 different shaping length option.
- With changing the part, you can use for meat shaping.
- Once the dough or meat inside the tank is finished, machine stops automatically.

#### TK.01 / TK.05

- Motor power: 0.37 kW 1400 rpm-220V

#### TK.02 / TK.06

- 0.37 kW-1400 D/Dk 380V motor gücü.

#### Hamur Kapasiteleri Dough Capacities



5 Kg Hamur Haznesi  
5 Kg Dough Tank



10 Kg Hamur Haznesi  
10 Kg Dough Tank

Hazırlık Ekipmanları  
Preparation EquipmentTabak Kapatma Makineleri  
Meal Seal Machines

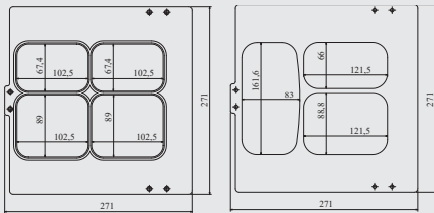
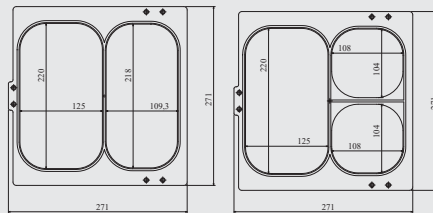
Kod Code	Ürün Adı Description	Ebatlar Dimension	Ağırlık Weight	Net Net	Güç Power	Fiyat Price
		a x b x c (mm)	(kg)	(m <sup>3</sup> )	(kw)	(€)
EMP.TKM.01	Tabak Kapatma Makinesi Meal Seal Machine	330x655x310	18	0.07	1	1.580
EMP.TKM.02	Tabak Kapatma Makinesi Türk Kalıplı Meal Seal Machine Turkish Mold	330x655x310	18	0.07	1	1.580
EMP.TKM.01-CM	Standart Dışı Kalıp Fiyat Farkı Custom Made Mold Price Difference					575

## TEKNİK ÖZELLİKLER

- 1 kW 220 V elektrik bağlantısı.
- 270x250 mm mühürleme ebadı.
- 200 mm film kalınlığı.
- Maksimum 245 mm film genişliği.
- Paslanmaz çelik gövde.

## TECHNICAL SPECIFICATIONS

- 1 kW 220 V electric connection.
- Seal surface: 270x250 mm
- Roll thickness of the film: 200 mm
- Film width: 245 mm max.
- Stainless steel body.

Türk Modeli Kalıp  
Turkish MoldStandart Kalıp  
Standart Mold

**600-720**  
Bardak/Saat  
Glass/Hour



**300-360**  
Bardak/Saat  
Glass/Hour



Kod Code	Ürün Adı Description	Ebatlar Dimension	Ağırlık Weight	Net Net	Kapasite Capacity	Fiyat Price
		a x b x c (mm)	(kg)	(m <sup>3</sup> )	(bardak/saat - glass/hour)	(€)
EMP.BPR.001	Bardak Kurutma Makinesi Glass Dryer Machine	355x595x505	27	0.1	600-720	1.930
EMP.BPR.002	Bardak Kurutma Makinesi Glass Dryer Machine	325x370x505	20	0.06	300-360	1.525
ARA.FS-BPR-UZUN	Uzun Püskül Long Tassel					35
ARA.FS-BPR-KISA	Kısa Püskül Short Tassel					30

#### TEKNİK ÖZELLİKLER

- Sıcak hava kurutma kanalları.
- Paslanmaz çelik gövde.

#### EMP.BPR.001

- 0,37 kW 2800 D/Dk 220V motor gücü.
- 2,62 kW makine toplam gücü.
- 600-720 bardak/saat kapasitesi.
- 8 adet bardak parlatıcı püskülü.

#### EMP.BPR.002

- 0,37 kW 2800 D/Dk 220V motor gücü.
- 1,49 kW makine toplam gücü.
- 300-360 bardak/saat kapasitesi.
- 5 adet bardak parlatıcı püskülü.

#### TECHNICAL SPECIFICATIONS

- Hot air drying.
- Stainless steel body.

#### EMP.BPR.001

- Motor power: 0,37 kW 2800 rpm 220V
- 2,62 kW total power.
- 600-720 glass/hour capacity.
- 8 pieces glass polisher tassels.

#### EMP.BPR.002

- Motor power: 0,37 kW 2800 rpm 220V
- 1,49 kW total power.
- 300-360 glass/hour capacity.
- 5 pieces glass polisher tassels.



#### EMP.BPR.001

- 6 adet uzun püskül. / 6 pieces long tassel.
- 2 adet kısa püskül. / 2 pieces short tassel.



#### EMP.BPR.002

- 4 adet uzun püskül. / 4 pieces long tassel.
- 1 adet kısa püskül. / 1 piece short tassel.

Ürün ile Birlikte Verilir / Supplied with Product

Hazırlık Ekipmanları  
Preparation EquipmentÇatal Kaşık Parlatma Makineleri  
Cutlery Polisher Machines

Kod Code	Ürün Adı Description	Ebatlar Dimension	Ağırlık Weight	Net Net	Kapasite Capacity	Fiyat Price
		a x b x c (mm)	(kg)	(m <sup>3</sup> )	(adet/saat-pieces/hour)	(€)
EMP.CKP.01	Çatal Kaşık Parlatma Makinesi Cutlery Polisher Machine	560x590x431	42	0.14	3000	2.415
EMP.CKP.02	Çatal Kaşık Parlatma Makinesi Cutlery Polisher Machine	660x650x710	70	0.30	7000	3.135

## TEKNİK ÖZELLİKLER

- 8 W gücünde ultraviyole ampül.
- Paslanmaz çelik gövde.

## EMP.CKP.01

- 0.18 kW 1500 D/Dk 220V
- 3 Kg parlatici ürün kapasitesi.
- 3000 Adet/Saat parlatma kapasitesi.

## EMP.CKP.02

- 0.18 kW 1500 D/Dk 220V
- 5 Kg parlatici ürün kapasitesi.
- 7000 Adet/Saat parlatma kapasitesi.

## TECHNICAL SPECIFICATIONS

- Ultraviolet lamp power: 8 W
- Stainless steel body.

## EMP.CKP.01

- 0.18 kW 1500 rpm 220V
- 3 Kg tank capacity for polisher material.
- 3000 Piece/Hour polishing capacity.

## EMP.CKP.02

- 0.18 kW 1500 rpm 220V
- 5 Kg tank capacity for polisher material.
- 7000 Piece/Hour polishing capacity.



## EMP.CKP.01

- 5 kg Granül / 5 kg Granul

## EMP.CKP.02

- 8 kg Granül / 8 kg Granul

Ürün ile Birlikte Verilir / Supplied with Product



Kod Code	Ürün Adı Description	Ebatlar Dimension	Ağırlık Weight	Net Net	Dilim Kalınlığı Slice Thickness	Fiyat Price
		a x b x c (mm)	(kg)	(m³)	(mm)	(€)
EMP.3001-10	Ekmek Dilimleme Makinesi Bread Slicer Machine	717x686x1140	125	0.56	10	2.460
EMP.3001-13	Ekmek Dilimleme Makinesi Bread Slicer Machine	717x686x1140	125	0.56	13	2.460
EMP.3001-16	Ekmek Dilimleme Makinesi Bread Slicer Machine	717x686x1140	125	0.56	16	2.460
EMP.3002	Trabzon Ekmek Dilimleme Makinesi Rye Bread Slicer Machine	717x686x1140	125	0.56	20	2.215
EMP.3004-10	Setüstü Ekmek Dilimleme Makinesi Bench Top Bread Slicer Machine	733x643x682	86	0.32	10	2.125
EMP.3004-13	Setüstü Ekmek Dilimleme Makinesi Bench Top Bread Slicer Machine	733x643x682	86	0.32	13	2.125
EMP.3004-16	Setüstü Ekmek Dilimleme Makinesi Bench Top Bread Slicer Machine	733x643x682	86	0.32	16	2.125

#### TEKNİK ÖZELLİKLER

- 0,37 kW 1400 D/Dk 220V motor gücü.
- Ekmek yüksekliğine göre ayarlanan baskı sistemi.
- Ayar kolu sayesinde ekmeği ezmeden ve parçalamadan keser.
- Kesme işlemi bitiminde makine otomatik olarak kapanır.

#### EMP.3001-10

- 10 mm dilim kalınlığı.
- 46 adet paslanmaz çelik bıçak.

#### EMP.3001-13

- 13 mm dilim kalınlığı.
- 36 adet paslanmaz çelik bıçak.

#### EMP.3001-16

- 16 mm dilim kalınlığı.
- 30 adet paslanmaz çelik bıçak.

#### EMP.3002

- 20 mm dilim kalınlığı.
- 24 adet paslanmaz çelik bıçak.

#### EMP.3004-10

- 10 mm dilim kalınlığı.
- 42 adet paslanmaz çelik bıçak.

#### EMP.3004-13

- 13 mm dilim kalınlığı.
- 30 adet paslanmaz çelik bıçak.

#### EMP.3004-16

- 16 mm dilim kalınlığı.
- 26 adet paslanmaz çelik bıçak.

#### TECHNICAL SPECIFICATIONS

- Motor Power: 0,37 kW 1400 rpm 220V
- Adjustable press system to height of bread.
- Adjustment arm provide to cut bread without breaking in to piece.
- Automatic turning off after slicing.

#### EMP.3001-10

- 10 mm bread thickness.
- Quantity of stainless steel blades: 46

#### EMP.3001-13

- 13 mm bread thickness.
- Quantity of stainless steel blades: 36

#### EMP.3001-16

- 16 mm bread thickness.
- Quantity of stainless steel blades: 30

#### EMP.3002

- 20 mm bread thickness.
- Quantity of stainless steel blades: 24

#### EMP.3004-10

- 10 mm bread thickness.
- Quantity of stainless steel blades: 42

#### EMP.3004-13

- 13 mm bread thickness.
- Quantity of stainless steel blades: 30

#### EMP.3004-16

- 16 mm bread thickness.
- Quantity of stainless steel blades: 26

**Hazırlık Ekipmanları**  
Preparation Equipment**Ekmek Dilimleme Makineleri**  
Baguette Bread Slicer Machines

Kod Code	Ürün Adı Description	Ebatlar Dimension	Ağırlık Weight	Net Net	Kapasite Capacity	Fiyat Price
EMP.3003	Baget Ekmek Dilimleme Makinesi Baguette Bread Slicer Machine	a x b x c (mm)	(kg)	(m <sup>3</sup> )	(dilim/saat - slice/hour)	(€)
		390x541x1003	30	0.22	8000	1.765

**TEKNİK ÖZELLİKLER**

- 0,25 kW 1500 D/Dk 220V motor gücü.
- 10-80 mm dilim kalınlığı.
- 8000 dilim/saat kapasitesi.
- Paslanmaz çelik gövde.

**TECHNICAL SPECIFICATIONS**

- Motor power: 0.25 kW 1500 rpm 220V
- 10-80 mm slice thickness.
- 8000 slice /hour capacity.
- Stainless steel body.





Kod Code	Ürün Adı Description	Ebatlar Dimension	Ağırlık Weight	Net Net	Güç Power	Fiyat Price
		a x b x c (mm)	(kg)	(m <sup>3</sup> )	(kw)	(€)
EMP.SCM.01	Streç Film Makinesi Cling Film Machine	580x435x235	8	0.06	0.17	290

**TEKNİK ÖZELLİKLER**

- 220V 50-60 Hz elektrik bağlantısı.
- Hijyenik streç film haznesi.
- 400 mm film boyu.
- Maksimum 90 °C ısıtıcı plaka sıcaklığı.
- Maksimum 150 °C kesici sıcaklığı.
- Paslanmaz çelik gövde.

**TECHNICAL SPECIFICATIONS**

- 220V 50-60 Hz electric connection.
- Hygienic stretch film container.
- 400 mm film length.
- Maximum 90 °C heating plate temperature.
- Maximum 150 °C cutter temperature.
- Stainless steel body.



Sıvı ürünlerin vakumlanması için uygundur.  
Suitable for the purpose of vacuuming liquids



Kod Code	Ürün Adı Description	Ebatlar Dimension	Ağırlık Weight	Net Net	Güç Power	Fiyat Price
		a x b x c (mm)	(kg)	(m <sup>3</sup> )	(kw)	(€)
EMP.VCM.01	Vakum Makinesi Vacuum Machine	360x586x433	38	0.09	0.4	2.775
EMP.VCM.02	Vakum Makinesi Vacuum Machine	550x596x549	62	0.18	0.9	4.575

**TEKNİK ÖZELLİKLER**

- 220V 50 Hz elektrik bağlantısı.
- Şeffaf üst kapak.
- Otomatik kontrol.
- Paslanmaz çelik gövde.

**EMP.VCM.01**

- İç Hazne: 270x350x70 mm
- Yapıştırma Ağızı: 250 mm
- 260x8 mm mühürleme ebadı.
- 10 m<sup>3</sup>/h pompa kapasitesi.

**EMP.VCM.02**

- İç Hazne: 460x360x120 mm
- Yapıştırma Ağızı: 430 mm
- 430x8 mm mühürleme ebadı.
- 20 m<sup>3</sup>/h pompa kapasitesi.

**TECHNICAL SPECIFICATIONS**

- 220V 50 Hz electric connection.
- Translucent top cover.
- Automatic control.
- Stainless steel body.

**EMP.VCM.01**

- Interior tank: 270x350x70 mm
- Vacuuming Area: 250 mm
- Seal surface: 260x8 mm
- Pump capacity: 10m<sup>3</sup>/h

**EMP.VCM.02**

- Interior tank: 460x360x120 mm
- Vacuuming Area: 430 mm
- Seal surface: 430x8 mm.
- Pump capacity: 20 m<sup>3</sup>/h.



Hazırlık Ekipmanları  
Preparation EquipmentBıçak Sterilizatörü  
Knife Sterilizer

Kod Code	Ürün Adı Description	Ebatlar Dimension	Ağırlık Weight	Net Net	Güç Power	Kapasite Capacity	Fiyat Price
		a x b x c (mm)	(kg)	(m <sup>3</sup> )	(w)	(adet/pieces)	(€)
EMP.BST.001	Bıçak Sterilizatörü Knife Sterilizer	554x160x621	8	0.06	0.1	10	275

## TEKNİK ÖZELLİKLER

- 0-120 dakika zaman ayarı.
- Renkli pleksiglas kapak.
- Paslanmaz çelik gövde.
- Ultraviyole ışın filtre sistemi.

## TECHNICAL SPECIFICATIONS

- 0-120 minutes time setting.
- Colored plexiglass doors.
- Stainless steel body.
- Ultraviolet ray filter system.



Kod Code	Ürün Adı Description	Ebatlar Dimension	Ağırlık Weight	Net Net	Güç Power	Kapasite Capacity	Fiyat Price
		a x b x c (mm)	(kg)	(m <sup>3</sup> )	(w)	(adet/pieces)	(€)
EMP.BST.002	Bıçak Sterilizatörü Knife Sterilizer	1024x160x621	15	0.10	0.2	20	385

## TEKNİK ÖZELLİKLER

- 0-120 dakika zaman ayarı.
- Renkli pleksiglas kapak.
- Paslanmaz çelik gövde.
- Ultraviyole ışın filtre sistemi.

## TECHNICAL SPECIFICATIONS

- 0-120 minutes time setting.
- Colored plexiglass doors.
- Stainless steel body.
- Ultraviolet ray filter system.





Kod Code	Ürün Adı Description	Ebatlar Dimension a x b x c (mm)	Ağırlık Weight (kg)	Net Net (m <sup>3</sup> )	Fiyat Price (€)
EMP.PRG.01	Profesyonel Duvar Tipi Izgara Elektrostatik Boyalı Professional Wall Type Grill Electrostatic Dyed	1600x750x2150	382	2.58	5.365
EMP.PRG.02	Profesyonel Duvar Tipi Izgara Elektrostatik Boyalı Professional Wall Type Grill Electrostatic Dyed	2150x750x2150	495	3.47	6.860

#### TEKNİK ÖZELLİKLER

- 400x500 mm kömür yakma haznesi.
- 2 adet yüksekliği ayarlanabilir 510x530 mm kömür haznesi.
- 20 cm paslanmaz çelik ön çalışma tablası.
- Monoblok davlumbaz.
- Devrilir kömür saklama haznesi.
- Kül toplama çekmeceleri.
- Yanma işlemini hızlandıran ayarlanabilir hava penceresi.
- Ayarlanabilir havalandırma flapları.
- Dekoratif elektrostatik boyalı gövde.

#### TECHNICAL SPECIFICATIONS

- 400x500 mm charcoal burning reservoir.
- Height adjustable charcoal reservoir 2 pieces 510x530 mm
- 20 cm stainless steel front worktop.
- Monoblock hood.
- Tilting drawer for charcoal storage.
- Ash drawer.
- Adjustable air passage provides quick burning.
- Adjustable air circulating flaps.
- Decorative electrostatics dyed body.



**Kendinden Kömür Haznesi ve Kül Çekmecesini**  
Self-Contained Coal Hopper and Ash Drawer

Hazırlık Ekipmanları  
Preparation EquipmentProfesyonel Duvar Tipi Izgaralar  
Professional Wall Type GrillsPaslanmaz Duvar Tipi Kömürlü Izgara  
Stainless Steel Wall Type Charcoal GrillPaslanmaz Duvar Tipi Gazlı Sulu Izgara  
Stainless Steel Wall Type Gas Vapor GrillIzgaralar Fiyata Dahildir.  
Grills are included in the price.

Kod Code	Ürün Adı Description	Ebatlar Dimension	Ağırlık Weight	Net Net	Kapasite Capacity	Fiyat Price
		a x b x c (mm)	(kg)	(m <sup>3</sup> )	(izgara/grill cm)	(€)
EMP.OCK.010-W	Paslanmaz Duvar Tipi Kömürlü Izgara Stainless Steel Wall Type Charcoal Grill	965x850x2150	225	1.83	80	4.790
EMP.OCK.020-W	Paslanmaz Duvar Tipi Kömürlü Izgara Stainless Steel Wall Type Charcoal Grill	1365x850x2150	290	2.5	120	5.255
EMP.OCK.030-W	Paslanmaz Duvar Tipi Kömürlü Izgara Stainless Steel Wall Type Charcoal Grill	1765x850x2150	355	3.2	160	6.295
Kod Code	Ürün Adı Description	Ebatlar Dimension	Ağırlık Weight	Net Net	Kapasite Capacity	Fiyat Price
		a x b x c (mm)	(kg)	(m <sup>3</sup> )	(izgara/grill cm)	(€)
EMP.OCG.010-W	Paslanmaz Duvar Tipi Gazlı Sulu Izgara Stainless Steel Wall Type Gas Vapor Grill	965x850x2150	234	1.83	80	5.615
EMP.OCG.020-W	Paslanmaz Duvar Tipi Gazlı Sulu Izgara Stainless Steel Wall Type Gas Vapor Grill	1365x850x2150	337	2.5	120	7.280

## TEKNİK ÖZELLİKLER

- Monoblok davlumbaz.
- Paslanmaz çelik gövde.
- Sulu veya kömürlü izgara ile kullanıma uygun.
- Ateş tuğlalı kömür izgarası.
- Kül Haznesi.
- Paslanmaz çelik gövde.

## TECHNICAL SPECIFICATIONS

- Monoblock hood.
- Stainless steel body.
- Compatible with gas vapor or charcoal grill use.
- Coal grill firebrick.
- Ash Drawer.
- Stainless steel body.

## EMP.OCG.010-W

- Gaz Tüketim Değeri (ng): 1,10m<sup>3</sup>/h
- Gaz Tüketim Değeri (lpg): 1,20 kg/h

## EMP.OCG.010-W

- Gas Consumption (ng): 1,10 m<sup>3</sup>/h
- Gas Consumption (lpg): 1,20 kg/h

## EMP.OCG.020-W

- Gaz Tüketim Değeri (ng): 1,65 m<sup>3</sup>/h
- Gaz Tüketim Değeri (lpg): 1,80 kg/h

## EMP.OCG.020-W

- Gas Consumption (ng): 1,65 m<sup>3</sup>/h
- Gas Consumption (lpg): 1,80 kg/h



Kod Code	Ürün Adı Description	Ebatlar Dimension	Ağırlık Weight	Net Net	Güç Power	Kapasite Capacity	Fiyat Price
		a x b x c (mm)	(kg)	(m <sup>3</sup> )	(kw)	(adet/saat pieces/hour)	(€)
EMP.KFE.020	Elektrikli Kumpir Fırını 2 Çekmeceli Electrical Potato Baking Oven 2 Drawers	500x700x750	45	0.26	3	24-30	2.000
EMP.KFE.030	Elektrikli Kumpir Fırını 3 Çekmeceli Electrical Potato Baking Oven 3 Drawers	500x700x980	60	0.34	4.5	36-45	2.160

**TEKNİK ÖZELLİKLER**

- Her çekmece için ayrı rezistans
- Çift izolasyonlu gövde.
- Dijital Termostat.

**EMP.KFE.020**

- 3 kW 380V - 50 Hz güç.

**EMP.KFE.030**

- 4.5 kW 380V - 50 Hz güç.

**TECHNICAL SPECIFICATIONS**

- Separated resistance in each drawer
- Double insulated body.
- Digital Thermostat.

**EMP.KFE.020**

- Power: 3 kW 380V - 50 Hz

**EMP.KFE.030**

- Power: 4.5 kW 380V - 50 Hz



Kod Code	Ürün Adı Description	Ebatlar Dimension	Ağırlık Weight	Net Net	Güç Power	Kapasite Capacity	Fiyat Price
		a x b x c (mm)	(kg)	(m <sup>3</sup> )	(kw)	(adet/saat pieces/hour)	(€)
EMP.KFG.020	Gazlı Kumpir Fırını 2 Çekmeceli Gas Potato Baking Oven 2 Drawers	500x700x950	55	0.33	4.9	24-30	1.750
EMP.KFG.030	Gazlı Kumpir Fırını 3 Çekmeceli Gas Potato Baking Oven 3 Drawers	500x700x1200	73	0.42	4.9	36-45	1.945

**TEKNİK ÖZELLİKLER**

- Her çekmece için ayrı brülör.
- Çift izolasyonlu gövde.
- Emniyet ventili ve piezo çakmak ile kontrol.

**EMP.KFG.020 - EMP.KFG.030**

- Gaz Tüketim Değeri (ng): 0,51 m<sup>3</sup>/h
- Gaz Tüketim Değeri (lpg): 0,38 kg/h

**TECHNICAL SPECIFICATIONS**

- Separated burner in each drawer.
- Double insulated body.
- Piezo electric ignition system and safety valve.

**EMP.KFG.020 - EMP.KFG.030**

- Gas Consumption (ng): 0,51 m<sup>3</sup>/h
- Gas Consumption (lpg): 0,38 kg/h

**Hazırlık Ekipmanları**  
Preparation Equipment**Kömürlü Piliç Kızartma Makineleri**  
Charcoal Chicken Rotisserie

Kod Code	Ürün Adı Description	Ebatlar Dimension a x b x c (mm)	Ağırlık Weight (kg)	Net Net (m <sup>3</sup> )	Kapasite Capacity (adet/pieces)	Fiyat Price (€)
EMP.3EC	Kömürlü Piliç Kızartma Makinesi Charcoal Chicken Rotisserie	1193x675x1008	102.6	1.44	18	2.515
EMP.5EC	Kömürlü Piliç Kızartma Makinesi Charcoal Chicken Rotisserie	1193x675x1368	146	1.1	30	3.220
EMP.8EC	Kömürlü Piliç Kızartma Makinesi Charcoal Chicken Rotisserie	1193x702x2045	216	2.1	48	4.615

**TEKNİK ÖZELLİKLER**

- Kapak camları temperlidir.
- Şiş ve cam kapak tutma kulpları ısıya dayanıklı bakalitlidir.
- Elektrik tesisatı yüksek ısıya dayanıklıdır.
- Çelik dişli sistemi sessiz bir çalışma imkanı sağlar.
- Paslanmaz çelik gövde.
- Bakımı ve temizliği kolaydır.
- Her şiş 6 piliç alır.

**TECHNICAL SPECIFICATIONS**

- Heat resistant tempered glass doors.
- Spear and door handles are made of heat resistant bakelite.
- Electrical fitting is durable to high temperatures.
- Steel gear system provides quiet operation.
- Stainless steel body.
- Provides simple maintain and easy cleaning.
- Each spear takes 6 chicken.



Kod Code	Ürün Adı Description	Ebatlar Dimension	Ağırlık Weight	Net Net	Güç Power	Kapasite Capacity	Fiyat Price
		a x b x c (mm)	(kg)	(m <sup>3</sup> )	(kw)	(adet/pieces)	(€)
EMP.3EE	Elektrikli Piliç Kızartma Makinesi Electrical Chicken Rotisserie	1194x481x820	108	0.47	9.9	18	3.220
EMP.5EE	Elektrikli Piliç Kızartma Makinesi Electrical Chicken Rotisserie	1194x481x1180	144	0.68	16.5	30	4.035
EMP.8EE	Elektrikli Piliç Kızartma Makinesi Electrical Chicken Rotisserie	1194x481x2030	214	1.17	26.4	48	5.845

#### TEKNİK ÖZELLİKLER

- Her rezistans ayrı ayrı kontrol edilebilir.
- Kapak camları temperlidir.
- Şiş ve cam kapak tutma kulpları ısıya dayanıklı bakalitir.
- Elektrik tesisatı yüksek ısıya dayanıklıdır.
- Çelik dişli sistemi sessiz bir çalışma imkanı sağlar.
- Paslanmaz çelik gövde.
- Bakımı ve temizliği kolaydır.
- Her şiş 6 piliç alır.

#### TECHNICAL SPECIFICATIONS

- Each resistance can be controlled separately.
- Heat resistant tempered glass doors.
- Spear and door handles are made of heat resistant bakelite.
- Electrical fitting is durable to high temperatures.
- Steel gear system provides quiet operation.
- Stainless steel body.
- Provides simple maintain and easy cleaning.
- Each spear takes 6 chicken.



Hazırlık Ekipmanları  
Preparation EquipmentGazlı Piliç Kızartma Makineleri  
Gas Chicken Rotisserie

Kod Code	Ürün Adı Description	Ebatlar Dimension	Ağırlık Weight	Net Net	Güç Power	Kapasite Capacity	Fiyat Price
		a x b x c (mm)	(kg)	(m <sup>3</sup> )	(kw)	(adet/pieces)	(€)
EMP.3EG	Gazlı Piliç Kızartma Makinesi Gas Chicken Rotisserie	1194x481x820	108	0.47	19.4	18	3.155
EMP.5EG	Gazlı Piliç Kızartma Makinesi Gas Chicken Rotisserie	1194x481x1180	144	0.68	32.33	30	3.975
EMP.8EG	Gazlı Piliç Kızartma Makinesi Gas Chicken Rotisserie	1194x481x2030	214	1.17	51.73	48	5.725

## TEKNİK ÖZELLİKLER

- Lpg ve doğalgaza uyumludur.
- Kumanda muslukları emniyet ventillidir.
- Her brülör ayrı ayrı kontrol edilebilir.
- Kapak camları temperlidir.
- Çelik dişli sistemi sessiz bir çalışma imkanı sağlar.
- Şiş ve cam kapak tutma kulpları ısıya dayanıklı bakalitir.
- Elektrik tesisatı yüksek ısıya dayanıklıdır.
- Paslanmaz çelik gövde.
- Bakımı ve temizliği kolaydır.
- Her şiş 6 piliç alır.

## TECHNICAL SPECIFICATIONS

- LPG or NG.
- Safety valve.
- Each burner can be controlled separately.
- Heat resistant tempered glass doors.
- Steel gear system provides quiet operation.
- Spear and door handles are made of heat resistant bakelite.
- Electrical fitting is durable to high temperatures.
- Stainless steel body.
- Easy cleaning.
- Each spear takes 6 chicken.

## EMP.3EG

- Gaz Tüketim Değeri (ng): 2,05 m<sup>3</sup>/h
- Gaz Tüketim Değeri (lpg): 1,52 kg/h

## EMP.5EG

- Gaz Tüketim Değeri (ng): 3,41 m<sup>3</sup>/h
- Gaz Tüketim Değeri (lpg): 2,53 kg/h

## EMP.8EG

- Gaz Tüketim Değeri (ng): 5,47 m<sup>3</sup>/h
- Gaz Tüketim Değeri (lpg): 4,05 kg/h

## EMP.3EG

- Gas Consumption (ng): 2,05 m<sup>3</sup>/h
- Gas Consumption (lpg): 1,52 kg/h

## EMP.5EG

- Gas Consumption (ng): 3,41 m<sup>3</sup>/h
- Gas Consumption (lpg): 2,53 kg/h

## EMP.8EG

- Gas Consumption (ng): 5,47 m<sup>3</sup>/h
- Gas Consumption (lpg): 4,05 kg/h





Kod Code	Ürün Adı Description	Ebatlar Dimension	Ağırlık Weight	Net Net	Güç Power	Kapasite Capacity	Fiyat Price
		a x b x c (mm)	(kg)	(m <sup>3</sup> )	(kw)	(adet/pieces)	(€)
EMP.PLS.5EE	Plus Gold Piliç Kızartma Makinesi Elektrikli Plus Gold Electrical Chicken Rotisserie	1194x565x2030	193	1.37	16.50	30	5.550
EMP.PLS.5EG	Plus Gold Piliç Kızartma Makinesi Gazlı Plus Gold Gas Chicken Rotisserie	1194x565x2030	208	1.37	32.33	30	5.550

#### TEKNİK ÖZELLİKLER

- Pişirme tipi elektrikli veya gazlı olup, her radyan ayrı ayrı kontrol edilebilir.
- Kapak camları temperlidir.
- Şiş ve cam kapak tutma kulpları ısıya dayanıklı bakalitir.
- Elektrik tesisatı yüksek ısıya dayanıklıdır.
- Çelik dişli sistemi sessiz bir çalışma imkanı sağlar.
- Paslanmaz çelik gövde.
- Bakımı ve temizliği kolaydır.
- Her şiş 6 piliç alır.

#### EMP.PLS.5EG

- Gaz Tüketim Değeri (ng): 3,41 m<sup>3</sup>/h
- Gaz Tüketim Değeri (lpg): 2,53 kg/h

#### TECHNICAL SPECIFICATIONS

- Roasting type operates electrically or gas and each radian may controlled separately.
- Heat resistant tempered glass doors.
- Spear and door handles are made of heat resistant bakelite.
- Electrical fitting is durable to high temperatures.
- Steel gear system provides quiet operation.
- Stainless steel body.
- Provides simple maintain and easy cleaning.
- Each spear takes 6 chicken.

#### EMP.PLS.5EG

- Gas Consumption (ng): 3,41 m<sup>3</sup>/h
- Gas Consumption (lpg): 2,53 kg/h



EMP.PLS.5EE / EMP.PLS.5EG

**Hazırlık Ekipmanları**  
Preparation Equipment**Kömürlü Yatay Piliç Kızartma Makineleri**  
Horizontal Chicken Rotisserie with Charcoal

Kod Code	Ürün Adı Description	Ebatlar Dimension	Ağırlık Weight	Net Net	Kapasite Capacity	Fiyat Price
		a x b x c (mm)	(kg)	(m <sup>3</sup> )	(şiş/skewer)	(€)
EMP.5YI	Kömürlü Yatay Piliç Kızartma Makinesi Horizontal Chicken Rotisserie with Charcoal	1200x930x1100	245	1.22	5	4.960
EMP.6YI	Kömürlü Yatay Piliç Kızartma Makinesi Horizontal Chicken Rotisserie with Charcoal	1400x930x1100	270	1.43	6	6.395
EMP.8YI	Kömürlü Yatay Piliç Kızartma Makinesi Horizontal Chicken Rotisserie with Charcoal	1800x930x1100	345	1.84	8	6.975

**TEKNİK ÖZELLİKLER**

- Sökülebilir şiş sistemi.
- Kül çekmeceli.
- Hareketli sistem.
- Taban ve yanlar ateş tuğlalı.
- Çelik dişli sistemi sessiz çalışma imkanı sağlar.
- Paslanmaz çelik gövde.
- Bakımı ve temizliği kolaydır.

**TECHNICAL SPECIFICATIONS**

- Detachable skewer system.
- With ash drawer.
- With wheels system.
- Base and sides with firebrick.
- Steel gear system provides silent working.
- Stainless steel body.
- Easy cleaning and maintaining.





Kod Code	Ürün Adı Description	Ebatlar Dimension	Ağırlık Weight	Net Net	Güç Power	Kapasite Capacity	Fiyat Price
		a x b x c (mm)	(kg)	(m <sup>3</sup> )	(kw)	(gn)	(€)
EMP.PLC-D-GN21	Elektrikli Isıtılmalı Teşhir Ünitesi Food Warmer Display	800x691x932	72	0.51	2	2x1/1 Gn Alt/Bottom 2x2/3 Gn Üst/Top	4.060
EMP.PLC-D-GN31	Elektrikli Isıtılmalı Teşhir Ünitesi Food Warmer Display	1150x691x932	93	0.74	2.7	3x1/1 Gn Alt/Bottom 3x2/3 Gn Üst/Top	4.760
EMP.PLC-D-GN41	Elektrikli Isıtılmalı Teşhir Ünitesi Food Warmer Display	1500x691x932	112	0.97	4	4x1/1 Gn Alt/Bottom 4x2/3 Gn Üst/Top	5.625
EMP.PLC-D-GN51	Elektrikli Isıtılmalı Teşhir Ünitesi Food Warmer Display	1800x691x932	128	1.15	4.7	5x1/1 Gn Alt/Bottom 5x2/3 Gn Üst/Top	6.245

#### TEKNİK ÖZELLİKLER

- Termostatik kontrol.
- Otomatik su doldurma ve boşaltma sistemi.
- İç aydınlatma.
- Ergonomik tasarım.
- Çalışma aralığı: 30 °C / 90 °C
- Pres baskı iç havuz sistemi.
- Paslanmaz çelik gövde.

#### TECHNICAL SPECIFICATIONS

- Thermostatic control.
- Automatic water filling and drain system.
- Inside lighting.
- Ergonomic design.
- Working temperature: 30 °C / 90 °C
- Pressed stainless steel inner pool system.
- Stainless steel body.



Hazırlık Ekipmanları  
Preparation EquipmentEl Yıkama Evyeleri  
Handwash Sinks

Kod Code	Ürün Adı Description	Ebatlar Dimension	Ağırlık Weight	Net Net	Fiyat Price
		a x b x c (mm)	(kg)	(m <sup>3</sup> )	(€)
EMP.DKE.001	Dizden Kumandalı El Yıkama Evyesi Knee Operating Handwash Basin	505x450x220	7	0.05	300
EMP.DKE.002	Dizden Kumandalı El Yıkama Evyesi Knee Operating Handwash Basin	400x400x220	6	0.04	275

## TEKNİK ÖZELLİKLER

- 15 saniye boyunca su akıtma özelliği.
- Duvara monte edilebilir.
- Paslanmaz çelik gövde.

## TECHNICAL SPECIFICATIONS

- 15 seconds water flow is available in every operation.
- Wall-mounted option.
- Stainless steel body.



Kod Code	Ürün Adı Description	Ebatlar Dimension	Ağırlık Weight	Net Net	Evye Sink	Fiyat Price
		a x b x c (mm)	(kg)	(m <sup>3</sup> )	(mm)	(€)
EMP.PE.5060	Paspas Yıkama Evyesi Janitorial Sink Unit	500x600x900	16	0.27	400x400x250	855
EMP.PE.5070	Paspas Yıkama Evyesi Janitorial Sink Unit	500x700x900	18	0.32	400x400x250	1.020

# Taşıma Ekipmanları Carrying Equipment



[www.empero.com.tr](http://www.empero.com.tr)



## TAŞIMA EKİPMANLARI

Tabak Arabası  
Nötr Banket Arabası  
Sıcak Banket Arabaları  
Soğuk Banket Arabaları  
PLUS Sıcak Banket Arabaları  
PLUS Soğuk Banket Arabaları  
PLUS Sıcak-Soğuk Banket Arabaları  
Sıcak Mobil Benmariler  
Sıcaklık Dolapları  
Çekmeceli Isıtma Üniteleri  
Sıcak - Soğuk Yemek Dağıtım Arabaları  
Yemek Dağıtım Araba Aksesuarları  
Yemek Dağıtım Arabaları için Kırılmaz Tabaklar  
Termobox  
Epp Carrybox  
Servis Çantaları  
Plastik Servis Arabaları  
Servis Arabaları  
Ayaktan Kumandalı El Yıkama Evgeleri  
Mutfak Bulaşık Arabaları  
Servis Arabaları  
Taşıma ve Muhafaza Arabaları  
Tabak Otomatları  
Tabak Otomatları ve Yağ Ayırıcılar  
Oda Servis Üniteleri

## CARRYING EQUIPMENT

Plate Trolley  
Neutral Banquet Trolley  
Hot Banquet Trolleys  
Cold Banquet Trolleys  
PLUS Hot Banquet Trolleys  
PLUS Cold Banquet Trolleys  
PLUS Hot-Cold Banquet Trolleys  
Hot Mobil Bainmaries  
Hot Cupboards  
Drawer Warmers  
Hot - Cold Meal Distribution Trolleys  
Meal Distribution Trolley Accessories  
Unbreakable Plates for Meal Distribution Trolleys  
Termobox  
Epp Carrybox  
Service Bags  
Plastic Service Trolleys  
Service Trolleys  
Foot Operated Hand Wash Sinks  
Kitchen Trolleys  
Service Trolleys  
Mobile Storage Bins and Transport Carts  
Plate Dispensers  
Plate Dispensers and Grease Separator  
Hotel Service Units



Tabak Arabası  
Plate Trolley

Taşıma Ekipmanları  
Carrying Equipment



NEW



Kod Code	Ürün Adı Description	Ebatlar Dimension	Ağırlık Weight	Net Net	Kapasite Capacity	Tabak Çapı Plate Diameter	Fiyat Price
		a x b x c (mm)	(kg)	(m <sup>3</sup> )	(tabak/plate)	Ø	(€)
EMP.CTP-H	Sıcak Tabak Arabası Hot Plate Trolley	944x750x1770	145	1,25	88	18-32	4.215
EMP.CTP-N	Nötr Tabak Arabası Neutral Plate Trolley	944x750x1770	145	1,25	88	18-32	4.050

#### TEKNİK ÖZELLİKLER

Dijital termostat  
Tek fazlı güç kaynağı 230V  
Çalışma sıcaklığı maks. 60 C

#### TECHNICAL SPECIFICATIONS

Digital thermostat  
Single phase power supply 230V  
Operating temperature max 60 C

Taşıma Ekipmanları  
Carrying EquipmentNötr Banket Arabası  
Neutral Banquet Trolley

Kod Code	Ürün Adı Description	Ebatlar Dimension	Ağırlık Weight	Net Net	Kapasite Capacity	Fiyat Price
		a x b x c (mm)	(kg)	(m <sup>3</sup> )	(gn)	(€)
EMP.BQ3-002-N	Nötr Banket Arabası Neutral Banquet Trolley	716x888x1275	131	0.81	8x2/1	1.950

## TEKNİK ÖZELLİKLER

- Kilitlenebilir tekerlekler ile sabitleyebilme özelliği.
- 40 kg/m<sup>3</sup> yoğunluk poliüretan izolasyon.
- Paslanmaz çelik gövde.

## TECHNICAL SPECIFICATIONS

- Lockable castors provide stabilizing.
- Isolation type: 40 kg/m<sup>3</sup> density polyurethane isolation.
- Stainless steel body.



Pres baskı iç tepsi kızakları  
Pressed interior tray slides



EMP.BQ1



EMP.BQ2



EMP.BQ3




Kod Code	Ürün Adı Description	Ebatlar Dimension	Ağırlık Weight	Net Net	Güç Power	Kapasite Capacity	Fiyat Price
		a x b x c (mm)	(kg)	(m <sup>3</sup> )	(kw)	(gn)	(€)
EMP.BQ1	Sıcak Banket Arabası Hot Banquet Trolley	716x888x1835	124	1.21	3	11x2/1 Gn	2.695
EMP.BQ2	Sıcak Banket Arabası Hot Banquet Trolley	1350x888x1835	200	2.17	3	2x(1 1x2/1 Gn)	4.480
EMP.BQ3	Sıcak Banket Arabası Hot Banquet Trolley	716x888x1251	60	0.79	3	6x2/1 Gn	2.085
EMP.BQ4	Sıcak Banket Arabası Hot Banquet Trolley	581x769x1683	94	0.75	3	15x1/1 Gn	2.175

#### TEKNİK ÖZELLİKLER

- 220-240 V çalışma voltajı.
- Dijital termostat kontrol ünitesi.
- İç ısı göstergesi.
- Nemlendirme.
- Mıknatıslı kilit.
- Kilitlenebilir tekerlekler ile sabitleyebilme özelliği.
- 40 kg/m<sup>3</sup> yoğunluk poliüretan izolasyon.
- Tüm koşullarda hızlı ısıtma imkanı sağlayan optimize edilmiş güçlü hava sirkülasyonu sayesinde homojen ısı dağılımı sağlar.
- Paslanmaz çelik gövde.
- Çalışma aralığı: 50 °C / 70 °C

#### TECHNICAL SPECIFICATIONS

- Operating voltage: 220-240 V
- Digital thermostat control unit.
- Interior heating indicator.
- Humidification system.
- Magnetic locker.
- Lockable castors provide stabilizing.
- Isolation type: 40 kg/m<sup>3</sup> density polyurethane isolation.
- Optimized strong air circulation provides homogenic air flow from bottom to top in all conditions.
- Stainless steel body.
- Working temperature: 50 °C / 70 °C



Pres baskı iç tepsi kızakları  
Pressed interior tray slides



Çıkarılabilir ısıtma sistemi  
Removable heating system



EMP.BQ4

Taşıma Ekipmanları  
Carrying EquipmentSoğuk Banquet Arabaları  
Cold Banquet Trolleys

EMP.BQ1-S



EMP.BQ2-S



EMP.BQ3-S



Kod Code	Ürün Adı Description	Ebatlar Dimension	Ağırlık Weight	Net Net	Güç Power	Kapasite Capacity	Fiyat Price
		a x b x c (mm)	(kg)	(m <sup>3</sup> )	(kw)	(gn)	(€)
EMP.BQ1-S	Soğuk Banquet Arabası Cold Banquet Trolley	716x888x1835	131	1.16	0.20	11x2/1 Gn	3.295
EMP.BQ2-S	Soğuk Banquet Arabası Cold Banquet Trolley	1350x888x1835	225	2.20	0.30	2x(11x2/1 Gn)	5.510
EMP.BQ3-S	Soğuk Banquet Arabası Cold Banquet Trolley	716x888x1251	102	0.79	0.20	6x2/1 Gn	2.685
EMP.BQ4-S	Soğuk Banquet Arabası Cold Banquet Trolley	581x769x1683	107	0.71	0.18	15x1/1 Gn	2.760

## TEKNİK ÖZELLİKLER

- 220V - 240V -1 +N - 50 60 Hz elektrik gücü.
- "CFC Free" R-290 soğutucu gaz.
- 220V çalışma voltajı.
- Dijital termostat kontrol ünitesi.
- Manyetik kilit.
- Kilitlenebilir tekerlekler ile sabitleyebilme özelliği.
- 40 kg/m<sup>3</sup> yoğunluk poliüretan izolasyon.
- Paslanmaz çelik gövde.
- Çalışma aralığı: 0 °C / +5 °C (tropikal 43 °C)

## TECHNICAL SPECIFICATIONS

- 220V - 240V -1 +N - 50 60 Hz electrical power.
- "CFC Free" R-290 refrigerant gas.
- Operating voltage: 220V
- Digital thermostat control unit.
- Magnetic locker.
- Lockable castors provide stabilizing.
- Isolation type: 40 kg/m<sup>3</sup> density polyurethane isolation.
- Stainless steel body.
- Working temperature: 0 °C / +5 °C (at ambient temp. 43 °C)

Pres baskı iç tepsi kızakları  
Pressed interior tray slidesDarbelere Karşı Koruma Tamponu  
Impact Protection Buffer

EMP.BQ4-S



## PLUS Sıcak Banket Arabaları PLUS Hot Banquet Trolleys

## Taşıma Ekipmanları Carrying Equipment



EMP.BQ1-12H  
EMP.BQ2-12H



EMP.BQ1-12+12H  
EMP.BQ2-12+12H



Kod Code	Ürün Adı Description	Ebatlar Dimension	Ağırlık Weight	Net Net	Güç Power	Kapasite Capacity	Fiyat Price
		a x b x c (mm)	(kg)	(m <sup>3</sup> )	(kw)	(gn)	(€)
EMP.BQ1-12H	Plus Sıcak Banket Arabası Plus Hot Banquet Trolley	536x920x1480	65	0.73	1.9	12x1/1 Gn	3.810
EMP.BQ2-12H	Plus Sıcak Banket Arabası Plus Hot Banquet Trolley	740x1036x1480	79	1.14	1.9	12x2/1 Gn	4.540
EMP.BQ1-12+12H	Plus Sıcak Banket Arabası Plus Hot Banquet Trolley	1115x920x1400	130	1.44	3.8	24x1/1 Gn	6.580
EMP.BQ2-12+12H	Plus Sıcak Banket Arabası Plus Hot Banquet Trolley	1526x1036x1400	152	2.22	3.8	24x2/1 Gn	8.565

### TEKNİK ÖZELLİKLER

- 220-240 V çalışma voltajı.
- Dijital termostat kontrol ünitesi.
- Panadur sandviç panel.
- Tam açılabilir kapı sistemi.
- İç ısı göstergesi.
- Kilitlenebilir tekerlekler ile sabitleyebilme özelliği.
- Paslanmaz tepsi kızakları.
- Alüminyum gövde.
- Çalışma aralığı: 50 °C / 70 °C

### TECHNICAL SPECIFICATIONS

- Operating voltage: 220-240 V
- Digital thermostat control unit.
- Panadur sandwich panel.
- Fully openable door system.
- Interior heating indicator.
- Lockable castors provide stabilizing.
- Stainless steel tray slides.
- Aluminium body.
- Working temperature: 50 °C / 70 °C



Taşıma Ekipmanları  
Carrying EquipmentPLUS Soğuk Banket Arabaları  
PLUS Cold Banquet TrolleysEMP.BQ1-12C  
EMP.BQ2-12CEMP.BQ1-12+12C  
EMP.BQ2-12+12C

Kod Code	Ürün Adı Description	Ebatlar Dimension	Ağırlık Weight	Net Net	Güç Power	Kapasite Capacity	Fiyat Price
		a x b x c (mm)	(kg)	(m <sup>3</sup> )	(kw)	(gn)	(€)
EMP.BQ1-12C	Plus Soğuk Banket Arabası Plus Cold Banquet Trolley	536x920x1480	80	0.73	0.15	12x1/1 Gn	4.450
EMP.BQ2-12C	Plus Soğuk Banket Arabası Plus Cold Banquet Trolley	740x1036x1480	94	1.14	0.15	12x2/1 Gn	5.315
EMP.BQ1-12+12C	Plus Soğuk Banket Arabası Plus Cold Banquet Trolley	1115x920x1400	160	1.44	0.3	24x1/1 Gn	7.835
EMP.BQ2-12+12C	Plus Soğuk Banket Arabası Plus Cold Banquet Trolley	1526x1036x1400	182	2.22	0.3	24x2/1 Gn	9.980

## TEKNİK ÖZELLİKLER

- 220V - 240V -1 +N - 50-60 Hz elektrik gücü.
- "CFC Free" R-290 soğutucu gaz.
- Dijital termostat kontrol ünitesi.
- Panadur sandwich panel.
- Tam açılabilir kapı sistemi.
- Kilitlenebilir tekerlekler ile sabitleyebilme özelliği.
- Paslanmaz tepsi kızakları.
- Alüminyum gövde.
- Çalışma aralığı: +4 °C / +10 °C (tropikal 43 °C)

## TECHNICAL SPECIFICATIONS

- 220V - 240V -1 +N - 50-60 Hz electrical power.
- "CFC Free" R-290 refrigerant gas.
- Digital thermostat control unit.
- Panadur sandwich panel.
- Fully openable door system.
- Lockable castors provide stabilizing.
- Stainless steel tray slides.
- Aluminium body.
- Working temperature: +4 °C / +10 °C (at ambient temp. 43 °C)





## PLUS Sıcak-Soğuk Banket Arabaları PLUS Hot-Cold Banquet Trolleys

## Taşıma Ekipmanları Carrying Equipment



EMP.BQ1-6+6HC  
EMP.BQ2-6+6HC



EMP.BQ1-12+12HC  
EMP.BQ2-12+12HC



Kod Code	Ürün Adı Description	Ebatlar Dimension	Ağırlık Weight	Net Net	Güç Power	Kapasite Capacity	Fiyat Price
		a x b x c (mm)	(kg)	(m <sup>3</sup> )	(kw)	(gn)	(€)
EMP.BQ1-6+6HC	Plus Sıcak-Soğuk Banket Arabası Plus Hot-Cold Banquet Trolley	536x920x1640	95	0.81	2.05	6x1/1 Gn Sıcak-Hot 6x1/1 Gn Soğuk-Cold	5.955
EMP.BQ2-6+6HC	Plus Sıcak-Soğuk Banket Arabası Plus Hot-Cold Banquet Trolley	740x1036x1640	117	1.26	2.05	6x2/1 Gn Sıcak-Hot 6x2/1 Gn Soğuk-Cold	6.860
EMP.BQ1-12+12HC	Plus Sıcak-Soğuk Banket Arabası Plus Hot-Cold Banquet Trolley	1115x920x1400	162	1.44	2.05	12x1/1 Gn Sıcak-Hot 12x1/1 Gn Soğuk-Cold	7.445
EMP.BQ2-12+12HC	Plus Sıcak-Soğuk Banket Arabası Plus Hot-Cold Banquet Trolley	1526x1036x1400	182	2.22	2.05	12x2/1 Gn Sıcak-Hot 12x2/1 Gn Soğuk-Cold	9.125

### TEKNİK ÖZELLİKLER

- 220V - 240V -1 +N - 50-60 Hz elektrik gücü.
- "CFC Free" R-290 soğutucu gaz.
- Dijital termostat kontrol ünitesi.
- Panadur sandviç panel.
- Tam açılabilir kapı sistemi.
- İç ısı göstergesi.
- Kilitlenebilir tekerlekler ile sabitleyebilme özelliği.
- Paslanmaz tepsi kızakları.
- Alüminyum gövde.
- Sıcak çalışma aralığı: 50 °C / 70 °C
- Soğuk çalışma aralığı: +4 °C / +10 °C (tropikal 43 °C)

### TECHNICAL SPECIFICATIONS

- 220V - 240V -1 +N - 50-60 Hz electrical power.
- "CFC Free" R-290 refrigerant gas.
- Digital thermostat control unit.
- Panadur sandwich panel.
- Fully openable door system.
- Interior heating indicator.
- Lockable castors provide stabilizing.
- Stainless steel tray slides.
- Aluminium body.
- Hot working temperature: 50 °C / 70 °C
- Cold Working temperature: +4 °C / +10 °C (at ambient temp. 43 °C)



Taşıma Ekipmanları  
Carrying EquipmentSıcak Mobil Benmariler  
Hot Mobile Bainmaries

Kod Code	Ürün Adı Description	Ebatlar Dimension	Ağırlık Weight	Net Net	Güç Power	Kapasite Capacity	Fiyat Price
		a x b x c (mm)	(kg)	(m³)	(kw)	(gn)	(€)
EMP.MBLB.01	Sıcak Mobil Benmari Hot Mobile Bainmarie	855x705x850	39	0.51	3,6	2x1/1 Gn	1.190
EMP.MBLB.02	Sıcak Mobil Benmari Hot Mobile Bainmarie	1185x705x850	45	0.67	3,6	3x1/1 Gn	1.395
EMP.MBLB.03	Sıcak Mobil Benmari Hot Mobile Bainmarie	1505x705x850	60	0.90	3,5	4x1/1 Gn	1.525

## TEKNİK ÖZELLİKLER

- 220V - 240V
- 50-60 Hz elektrik gücü.
- Elektrikli termostatik ısı kontrolü.
- Kilitlenebilir tekerlekler ile sabitleme özelliği.
- Paslanmaz çelik gövde.

## TECHNICAL SPECIFICATIONS

- 220V - 240V
- 50-60 Hz electrical power.
- Electric thermostatic temperature control.
- Fixing feature with lockable wheels.
- Stainless steel body.



Pres baskı iç havuz sistemi.  
Pressed inner pool system.



## İzolasyonsuz / Non Insulated

Kod Code	Ürün Adı Description	Ebatlar Dimension	Ağırlık Weight	Net Net	Güç Power	Fiyat Price
		a x b x c (mm)	(kg)	(m <sup>3</sup> )	(kw)	(€)
EMP.IDP.7120	Sıcaklık Dolabı - İzolasyonsuz Hot Cupboard - Non Insulated	1200x700x850	82	0.71	1.4	1.395
EMP.IDP.7140	Sıcaklık Dolabı - İzolasyonsuz Hot Cupboard - Non Insulated	1400x700x850	93	0.83	1.6	1.610
EMP.IDP.7160	Sıcaklık Dolabı - İzolasyonsuz Hot Cupboard - Non Insulated	1600x700x850	102	0.95	1.8	1.760
EMP.IDP.7180	Sıcaklık Dolabı - İzolasyonsuz Hot Cupboard - Non Insulated	1800x700x850	131	1.07	2	1.910
EMP.IDP.7200	Sıcaklık Dolabı - İzolasyonsuz Hot Cupboard - Non Insulated	2000x700x850	142	1.19	2.2	2.145

## İzolasyonlu / Insulated

Kod Code	Ürün Adı Description	Ebatlar Dimension	Ağırlık Weight	Net Net	Güç Power	Fiyat Price
		a x b x c (mm)	(kg)	(m <sup>3</sup> )	(kw)	(€)
EMP.IDP.7120-I	Sıcaklık Dolabı - İzolasyonlu Hot Cupboard - Insulated	1200x700x850	82	0.71	1.4	1.610
EMP.IDP.7140-I	Sıcaklık Dolabı - İzolasyonlu Hot Cupboard - Insulated	1400x700x850	93	0.83	1.6	1.845
EMP.IDP.7160-I	Sıcaklık Dolabı - İzolasyonlu Hot Cupboard - Insulated	1600x700x850	102	0.95	1.8	1.985
EMP.IDP.7180-I	Sıcaklık Dolabı - İzolasyonlu Hot Cupboard - Insulated	1800x700x850	131	1.07	2	2.215
EMP.IDP.7200-I	Sıcaklık Dolabı - İzolasyonlu Hot Cupboard - Insulated	2000x700x850	142	1.19	2.2	2.450

## TEKNİK ÖZELLİKLER

- Paslanmaz çelik gövde.
- Çalışma aralığı: 0 °C / 90 °C

## TECHNICAL SPECIFICATIONS

- Stainless steel body.
- Working temperature: 0 °C / 90 °C

Taşıma Ekipmanları  
Carrying EquipmentÇekmeceli Isıtma Üniteleri  
Drawer Warmers

Kod Code	Ürün Adı Description	Ebatlar Dimension	Ağırlık Weight	Net Net	Güç Power	Fiyat Price
		a x b x c (mm)	(kg)	(m³)	(kw)	(€)
EMP.EI.01	Tek Çekmeceli Isıtma Ünitesi Single Drawer Heating Unit	825x640x405	45	0.2	0.6	1.150
EMP.EI.02	2 Çekmeceli Isıtma Ünitesi 2 Drawers Heating Unit	825x640x680	69	0.3	1.2	1.910
EMP.EI.03	3 Çekmeceli Isıtma Ünitesi 3 Drawers Heating Unit	825x640x960	98	0.9	1.8	2.680

## TEKNİK ÖZELLİKLER

- 220V çalışma voltajı.
- Her çekmece için ayrı ayrı kontrol edilebilir termostatik kontrol.
- İzolasyonlu iç gövde.
- Dayanıklı çekmece iç kızakları.
- Paslanmaz çelik gövde.
- 1/1 Gn Küvet Kapasitesi.
- Çalışma aralığı: 38 °C / 80 °C

## TECHNICAL SPECIFICATIONS

- Operating voltage: 220V
- Each drawer has separate thermostatic control.
- Insulated inner body.
- Heavy duty drawer slides.
- Stainless steel body.
- 1/1 Gn Capacity.
- Working temperature: 38 °C / 80 °C





Hastanelerde, kliniklerde ve benzeri yerlerde kolaylıkla yemek taşımak ve yemeği gerekli sıcaklıkta muhafaza etmek için üretilmiş bu araç özel dizaynı sayesinde kullanıcıya kolaylık sağlar. Araçlar yan yana ve arka arkaya kolayca dizilebilir ve bu sayede işletmelerde yer kaplamaz. Kompakt yapısı sayesinde kolayca katlar arasında taşınabilir, katlarda yer kaplamadan çalışabilir. İki tarafta yer alan itme kulpları sayesinde kullanıcı kolay şekilde aracı hareket ettirebilir manevra yaptırabilir. Ayrıca araç üzerinde yer alan altı adet tekerlek ile araç kolaylıkla kendi etrafında dönebilir. Aracın ön kısmında yer alan katlanabilen tepsi masası ile kullanıcı istediği zaman tepsilerini koyabilir, yada ihtiyacı doğrultusunda bu masadan yardım alabilir.

Araç üzerinde yer alan 7" ekran kullanıcıya kolaylık sağlar, dokunmatik ekran sayesinde kullanıcı çok kolay şekilde program seçebilir ve/veya yeni program yapabilir. Araba üzerinde yer alan birçok parça kolaylıkla sökülüp takılabilir. Bu sayede servis ve bakım masrafsız şekilde yapılmış olunur. Arabanın ömrü uzar ve uzun süreler hizmet verebilir.

Alt kısımda yer alan tamponlar sayesinde araç darbelere karşı korunaklıdır. Bu sayede içinde taşınan gıdanın da güvenliği sağlanmış olunur. Aracın kapıları kolaylıkla açılır. Orta kısımda yer alan kilit mekanizması sayesinde istenildiği zaman kilitlenebilir ve katta araç operasyonda iken gıdalara izni olmayan kişilerin erişimi durdurulmuş olunur. Kapılar açıldıktan sonra aracın arka kısmına katlanır ve böylece yerden de tasarruf edilmiş olunur. Bu sayede kolayca tepsiler yerleştirilir, tepsiler çıkarılabilir ayrıca araç içi temizliği kolayca yapılabilir.

Araçlar porsiyonlama mutfağında porsiyonlanan tepsiler ile doldurulur. Tepsiler ile doldurulan araçlar katlara çıkarılır. Araç iki bölümden oluşmaktadır. Bu iki bölme ayıran izolasyon duvarı vardır. Aracın soğuk bölümü +4°C'de (ayarlanabilir 0°C / +6°C), sıcak bölümü ise 100°C'de (ayarlanabilir 50°C / 90°C) tutulur. Yemekler servis edilene kadar iç sıcaklıklarını doğru değerlerde muhafaza olunur ve hasta yatağına kadar bu değerler değişmez.

It is designed to carry and deliver the meals easily in hospitals, clinics and similar places and keeps the food at the required temperature. Trolleys can be easily stored side by side and back-to-back so that they do not occupy so much space in the operation. Thanks to its compact structure, it can be easily moved between floors, work at the floors easily. Thanks to push handles on both sides, the user can easily maneuver the trolley. In addition, with six wheels on the trolley, it can easily turn around itself. With the foldable tray table located at the front of the trolley, the user can put trays at any time and can get help from this table in the direction of need.

The 7" screen on the vehicle provides convenience to the user, which he can easily select the program and / or make a new program with the touch screen. Many parts on the trolley can be easily removed and installed back. At this point, service and maintenance are done at no cost. The lifetime of the trolley is much longer and it can serve for a long time.

Thanks to the bumpers located at the bottom, the trolley is protected against impacts. By this the food being transported is also secured. The doors of the trolley are easily opened. Thanks to the locking mechanism located in the middle, it can be locked whenever requested, and when the trolley is in the operation at the floor, the access of the unauthorized persons is stopped. Once the doors are opened, they are folded to the rear of the trolley, which helps saving space. In this way, trays can be easily placed, trays can be removed and trolley can be cleaned easily.

The trolleys are filled with the trays which are prepared at the portioning kitchen and they are transported to the patient floors. The vehicle consists of two compartments. There is an isolation wall separating these two chambers. The cold compartment of the trolley is at + 4°C (adjustable 0°C / + 6°C), the hot compartment is at 100 ° C (adjustable 50°C / 90°C.). As long as the meals are served, the internal temperatures are kept at the right values and these values do not change until the food served to patient bed.

Taşıma Ekipmanları  
Carrying EquipmentSıcak - Soğuk Yemek Dağıtım Arabaları  
Hot - Cold Meal Distribution Trolleys

Touch Screen



Kod Code	Ürün Adı Description	Ebatlar Dimension	Ağırlık Weight	Net Net	Tepsi Kapasitesi Tray Capacity	Fiyat Price
		a x b x c (mm)	(kg)	(m <sup>3</sup> )	(adet/pieces)	(€)
EMP.MED.S.24-1/2	Sıcak - Soğuk Yemek Dağıtım Arabası Hot - Cold Meal Distribution Trolley	811x1139x1382	195	1.28	24	16.015
EMP.MED.S.24-1/3	Sıcak - Soğuk Yemek Dağıtım Arabası Hot - Cold Meal Distribution Trolley	811x1139x1382	195	1.28	24	16.015
EMP.MED.S.30-1/2	Sıcak - Soğuk Yemek Dağıtım Arabası Hot - Cold Meal Distribution Trolley	811x1139x1619	215	1.50	30	17.400
EMP.MED.S.30-1/3	Sıcak - Soğuk Yemek Dağıtım Arabası Hot - Cold Meal Distribution Trolley	811x1139x1619	215	1.50	30	17.400

## TEKNİK ÖZELLİKLER

- IP-65 korumalı USB portu
- IP-65 korumalı ethernet portu
- Kablosuz ağ (Wi-Fi) bağlantı özelliği
- Dahili aküsü sayesinde hareket halindeyken sıcaklık verisini toplayabilme.
- Geçmişe dönük 1 yıllık sıcaklık verisini dahili hafızasında tutabilme
- Usb bellek, kablolu veya kablosuz ağ üzerinden EMPERO MED-SOFT yazılımına veri aktarabilme.
- Ekranda akü durumunu ve tarihi gösterme
- Ekranda arabanın ait olduğu departmanın etiketini gösterme.
- +50°C ile +90°C derece arasında sıcak kompartman ısı ayarı
- 0°C ile +6°C arasında soğuk kompartman ısı ayarı
- 4 adet ayarlanabilir program ile istenilen sıcaklık ve zaman ayarı ile programlama yapabileme.
- Tepsi Ebatları: 575x325 mm
- Tepsi Tipi: Gn 1/2 - Gn 1/3

## EMP.MED.S.24-1/2 - EMP.MED.S.24-1/3

- Güç: 5-1.3 kW

## EMP.MED.S.30-1/2 - EMP.MED.S.30-1/3

- Güç: 5.6-1.3 kW

## TECHNICAL SPECIFICATIONS

- IP-65 protected USB port
- IP-65 protected ethernet port
- Wireless Wi-Fi communication system
- Internal battery helps to collect data when the trolley is not plugged.
- Data storage for one year in the memory.
- Data transfer from the USB memory stick, cable connection or wireless connection to software MED-SOFT in the main computer.
- Battery and date information display on the screen.
- Address and the department information of the trolley display on the screen.
- Hot compartment temperature can be adjustable between +50°C ile +100°C
- Cold compartment temperature can be adjustable between 0°C and +6°C.
- 4 cycle programs can be adjustable with the required temperature and time.
- Tray Size: 575x325 mm
- Tray Type: Gn 1/2 - Gn 1/3

## EMP.MED.S.24-1/2 - EMP.MED.S.24-1/3

- Power: 5-1.3 kW

## EMP.MED.S.30-1/2 - EMP.MED.S.30-1/3

- Power: 5.6-1.3 kW





EMP.5732.S-1/2



EMP.5732.S-1/3



Kod Code	Ürün Adı Description	Ebatlar Dimension a x b x c (mm)	Fiyat Price (€)
EMP.5732.S-1/2	1/2 Sıcak - Soğuk Araba Özel Tepsisi 1/2 Hot-Cold Trolley Special Tray	575x325	45
EMP.5732.S-1/3	1/3 Sıcak - Soğuk Araba Özel Tepsisi 1/3 Hot-Cold Trolley Special Tray	575x325	45
EMP.MED.SOFT	MED-SOFT Yazılım MED-SOFT Software		8.000



EMP.MED.SOFT

**\* 1/2 TEPŞİ : Bu tepsiler ara duvara yerleşirken %50/%50 olarak bölünmüştür. Sıcak taraf ve soğuk taraf genişlik ve derinlik olarak aynıdır.**

\* These 1/2 trays are divided into 50% / 50% when they are fitted in the partition wall. The hot side and the cold side of the trays are the same in width and depth when they are settled in the trolley.

**\*\* 1/3 TEPŞİ : Bu tepsiler ara duvara yerleşirken %37/%63 olarak bölünmüştür. Sıcak taraf geniş ve soğuk taraf dar olarak planlanmıştır. Böylece sıcak tarafa 3 kap (Ø12, Ø21, Ø17) sıcak yemek konabilir.**

\* These 1/3 trays are divided into %37 / %63 when they are fitted in the partition wall. The hot side is wide and the cold side is narrow when they are settled in the trolley. By this 3 dishes can be loaded on the hot side of the tray. (Ø12, Ø21, Ø17) hot dishes can be loaded at the same time.

Taşıma Ekipmanları  
Carrying EquipmentYemek Dağıtım Arabaları için Kırılmaz Tabaklar  
Unbreakable Plates for Meal Distribution Trolleys

	Kod Code	Ürün Adı Description	Fiyat Price (€)		Kod Code	Ürün Adı Description	Fiyat Price (€)
	EMP.MED. JØ12T	Çorba Kasesi Soup Plate Beyaz Ø 12 mm White Ø12 mm	11		EMP.MED. DØ17T	Düz Tatlı Tabağı Flat Desert Plate Beyaz Ø 17 mm White Ø17 mm	10
	EMP.MED. JØ12K	Çorba Kasesi Kapağı Soup Plate Lid	11		EMP.MED. DØ17K	Düz Tatlı Tabağı Kapağı Flat Desert Plate Lid	12
	EMP.MED. ÇØ21T	Çukur Yemek Tabağı Hot Dish Plate Beyaz Ø 21 mm White Ø 21 mm	11		EMP.MED. S12x17T	Salata Kasesi Salad Plate Beyaz R12*17 mm White R12*17 mm	11
	EMP.MED. ÇØ21K	Çukur Yemek Tabağı Kapağı Hot Dish Plate Lid	15		EMP.MED. S12x17K	Salata Kasesi Kapağı Salad Plate Lid	12
	EMP.MED. DØ19T	Düz Pilav Tabağı Flat Rice Plate Beyaz Ø 19 mm White Ø19 mm	10		EMP.MED. KTØ23T	Bölmeli Kahvaltı Tabağı Divided Breakfast Plate Beyaz Ø23 mm White Ø23 mm	11
	EMP.MED. DØ19K	Düz Pilav Tabağı Kapağı Flat Rice Plate Lid	13		EMP.MED. KTØ23K	Bölmeli Kahvaltı Tabağı Kapağı Divided Breakfast Plate Lid	16



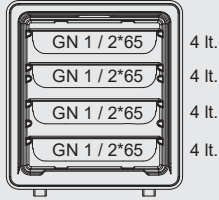
Termobox  
Termobox

Taşıma Ekipmanları  
Carrying Equipment

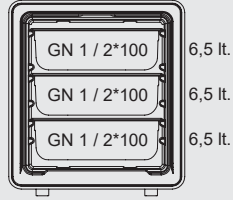
Taşıma Ekipmanları  
Carrying Equipment



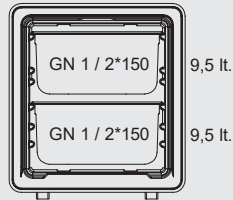
Kod Code	Ürün Adı Description	İç Ebatlar Internal Dimension	Dış Ebatlar External Dimension	Ağırlık Weight	Kapasite Capacity	Fiyat Price
		a x b x c (mm)	a x b x c (mm)	(kg)	(lt)	(€)
EMP.BOX-S	Termobox 1/2 Gn Thermobox 1/2 Gn	330x275x355	425x375x495	4.9 (± 200 gr)	19.5	255



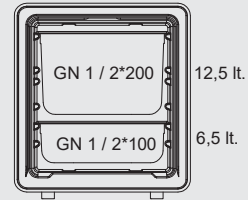
TOPLAM/TOTAL 16 lt.



TOPLAM/TOTAL 19,5 lt.



TOPLAM/TOTAL 19 lt.



TOPLAM/TOTAL 19 lt.

Taşıma Ekipmanları  
Carrying EquipmentTermobox  
Termobox

Kod Code	Ürün Adı Description	İç Ebatlar Internal Dimension	Dış Ebatlar External Dimension	Ağırlık Weight	Kapasite Capacity	Fiyat Price
		a x b x c (mm)	a x b x c (mm)	(kg)	(lt)	(€)
EMP.BOX-600	Termobox 600 Thermobox 600	335x533x500	450x635x575	9.3 (± 200 gr)	83	300



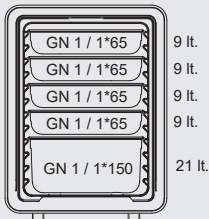
EMP.BOX-600-K



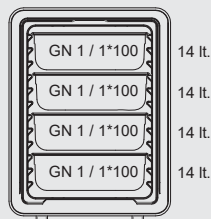
EMP.BOX-600-K-I



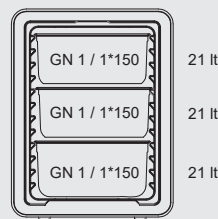
Kod Code	Ürün Adı Description	İç Ebatlar Internal Dimension	Dış Ebatlar External Dimension	Ağırlık Weight	Kapasite Capacity	Fiyat Price
		a x b x c (mm)	a x b x c (mm)	(kg)	(lt)	(€)
EMP.BOX-600-K	Termobox 600 Menteşeli Thermobox 600 Side-Hinged	335x533x500	465x635x575	10.2 (± 200 gr)	83	355
EMP.BOX-600-K-I	Termobox 600 Menteşeli (Isıtmalı) Thermobox 600 Side-Hinged (with Heated)	335x533x500	465x655x575	14.5 (± 200 gr)	83	755



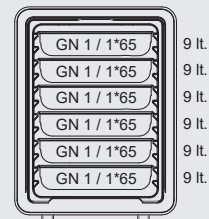
TOPLAM/TOTAL 57 lt.



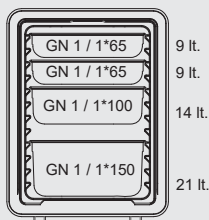
TOPLAM/TOTAL 56 lt.



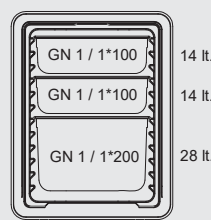
TOPLAM/TOTAL 63 lt.



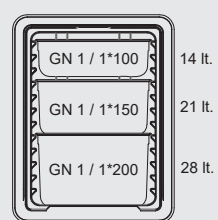
TOPLAM/TOTAL 54 lt.



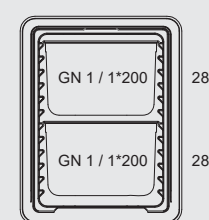
TOPLAM/TOTAL 53 lt.



TOPLAM/TOTAL 56 lt.



TOPLAM/TOTAL 63 lt.



TOPLAM/TOTAL 56 lt.



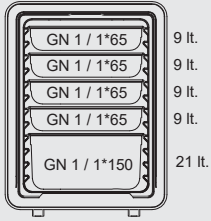
**EMP.BOX-600+600-K**



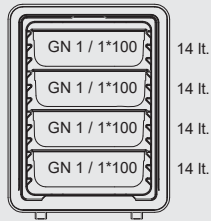
**EMP.BOX-600+600-K-I**



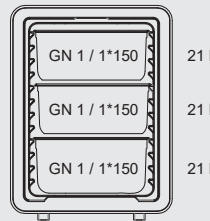
Kod Code	Ürün Adı Description	İç Ebatlar Internal Dimension a x b x c (mm)	Dış Ebatlar External Dimension a x b x c (mm)	Ağırlık Weight (kg)	Kapasite Capacity (lt)	Fiyat Price (€)
EMP.BOX-600+600-K	Termobox 600+600 Menteşeli Thermobox 600+600 Side-Hinged	335x533x500	540x636x1403	55,5 (± 200 gr)	2x83	945
EMP.BOX-600+600-K-I	Termobox 600+600 Menteşeli (Isıtmalı) Thermobox 600+600 Side-Hinged (with Heated)	335x533x500	550x636x1403	57,5 (± 200 gr)	2x83	1.795



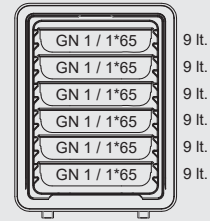
TOPLAM/TOTAL 57 lt.



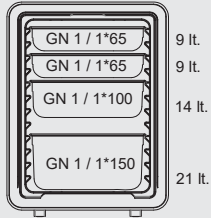
TOPLAM/TOTAL 56 lt.



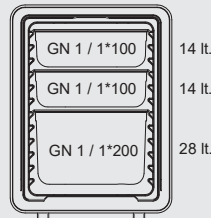
TOPLAM/TOTAL 63 lt.



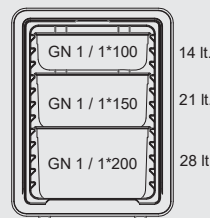
TOPLAM/TOTAL 54 lt.



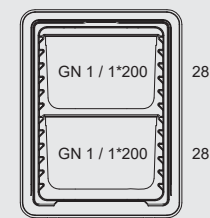
TOPLAM/TOTAL 53 lt.



TOPLAM/TOTAL 56 lt.



TOPLAM/TOTAL 63 lt.




TOPLAM/TOTAL 56 lt.

Taşıma Ekipmanları  
Carrying EquipmentTermobox  
Termobox

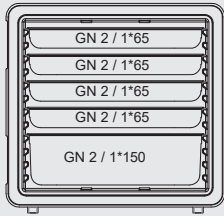
EMP.BOX-800



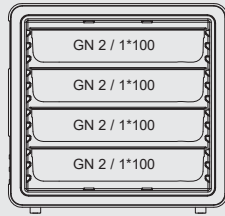
EMP.BOX-800-I

EMP.BOX-800-T  
EMP.BOX-800-I-T40x60 TEPSİ/TRAY  
10 ADET/PIECES

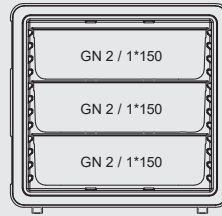
Kod Code	Ürün Adı Description	İç Ebatlar Internal Dimension	Dış Ebatlar External Dimension	Ağırlık Weight	Kapasite Capacity	Fiyat Price
		a x b x c (mm)	a x b x c (mm)	(kg)	(lt)	(€)
EMP.BOX-800	Termobox 800 (2/1 GN) Thermobox 800 (2/1 GN)	535x670x500	670x765x615	15,8 (± 200 gr)	180	930
EMP.BOX-800-I	Termobox 800 (Isıtmalı) (2/1 GN) Thermobox 800 (with Heated) (2/1 GN)	535x670x500	670x785x615	20 (± 200 gr)	180	1.385
EMP.BOX-800-T	Termobox 800 (60X40 Tepsisi) Thermobox 800 (60x40 Tray)	535x670x500	670x765x615	15,8 (± 200 gr)	180	930
EMP.BOX-800-I-T	Termobox 800 (Isıtmalı) (60X40 Tepsisi) Thermobox 800 (with Heated) (60x40 Tray)	535x670x500	670x785x615	20 (± 200 gr)	180	1.385

18,5 lt.  
18,5 lt.  
18,5 lt.  
18,5 lt.  
42,5 lt.

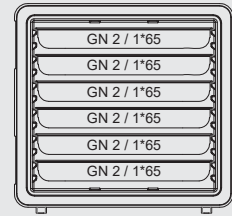
TOPLAM/TOTAL 116,5 lt.

28,5 lt.  
28,5 lt.  
28,5 lt.  
28,5 lt.

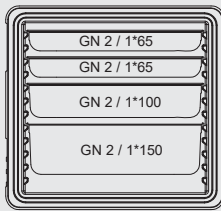
TOPLAM/TOTAL 114 lt.

42,5 lt.  
42,5 lt.  
42,5 lt.

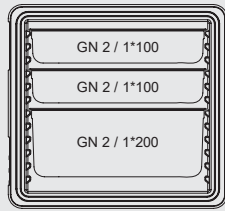
TOPLAM/TOTAL 127,5 lt.

18,5 lt.  
18,5 lt.  
18,5 lt.  
18,5 lt.  
18,5 lt.

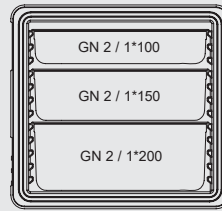
TOPLAM/TOTAL 111 lt.

18,5 lt.  
18,5 lt.  
28,5 lt.  
42,5 lt.

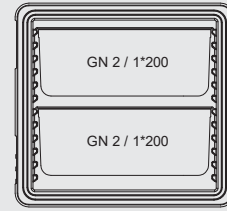
TOPLAM/TOTAL 108 lt.

28,5 lt.  
28,5 lt.  
57,5 lt.

TOPLAM/TOTAL 114,5 lt.

28,5 lt.  
42,5 lt.  
57,5 lt.

TOPLAM/TOTAL 128,5 lt.

57,5 lt.  
57,5 lt.

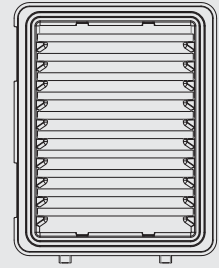
TOPLAM/TOTAL 115 lt.



EMP.BOX-800+800



EMP.BOX-800+800-I

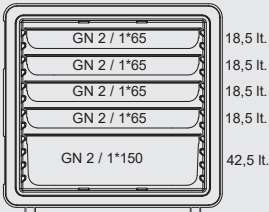


EMP.BOX-800+800-T  
EMP.BOX-800+800-I-T

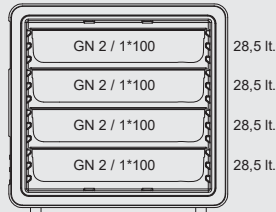
40x60 TEPSİ/TRAY  
10 ADET/PIECES



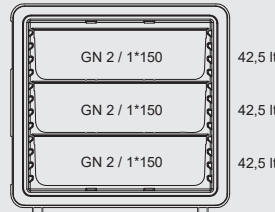
Kod Code	Ürün Adı Description	İç Ebatlar Internal Dimension	Dış Ebatlar External Dimension	Ağırlık Weight	Kapasite Capacity	Fiyat Price
		a x b x c (mm)	a x b x c (mm)	(kg)	(lt)	(€)
EMP.BOX-800+800	Termobox 800+800 (2/1 GN) Thermobox 800+800 (2/1 GN)	535x655x500	758x765x1375	42 (± 200 gr)	2x180	2.485
EMP.BOX-800+800-I	Termobox 800+800 (Isıtmalı) (2/1 GN) Thermobox 800+800 (with Heated) (2/1 GN)	535x655x500	758x785x1375	50 (± 200 gr)	2x180	2.835
EMP.BOX-800+800-T	Termobox 800+800 (60X40 Tepsi) Thermobox 800+800 (60x40 Tray)	535x655x500	758x765x1375	42 (± 200 gr)	2x180	2.485
EMP.BOX-800+800-I-T	Termobox 800+800 (Isıtmalı) (60X40 Tepsi) Thermobox 800+800 (with Heated) (60x40 Tray)	535x655x500	758x785x1375	50 (± 200 gr)	2x180	2.835



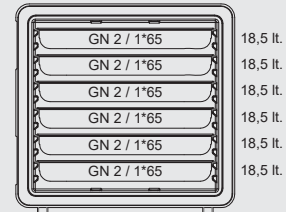
TOPLAM/TOTAL 116,5 lt.



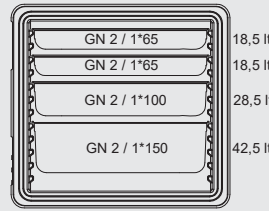
TOPLAM/TOTAL 114 lt.



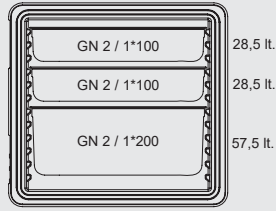
TOPLAM/TOTAL 127,5 lt.



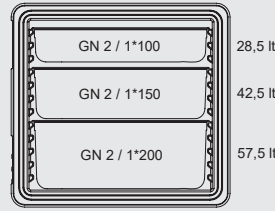
TOPLAM/TOTAL 111 lt.



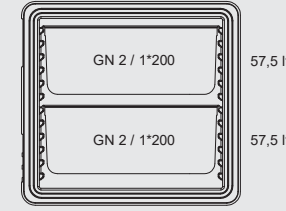
TOPLAM/TOTAL 108 lt.



TOPLAM/TOTAL 114,5 lt.



TOPLAM/TOTAL 128,5 lt.



TOPLAM/TOTAL 115 lt.

Taşıma Ekipmanları  
Carrying EquipmentTermobox  
Termobox

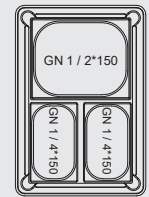
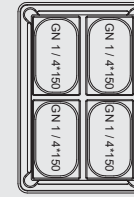
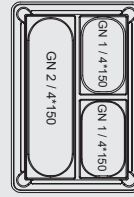
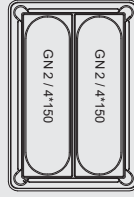
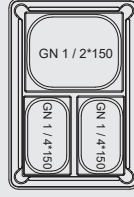
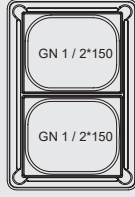
EMP.BOX-200



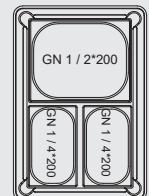
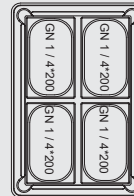
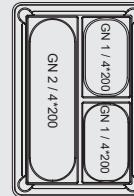
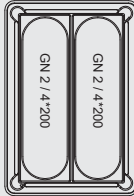
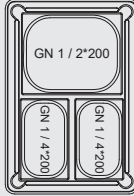
EMP.BOX-300

Kod Code	Ürün Adı Description	İç Ebatlar Internal Dimension	Dış Ebatlar External Dimension	Ağırlık Weight	Kapasite Capacity	Fiyat Price
		a x b x c (mm)	a x b x c (mm)	(kg)	(lt)	(€)
EMP.BOX-200	Termobox 200 Thermobox 200	535x335x146	616x422x305	6 (± 200 gr)	26	270
EMP.BOX-300	Termobox 300 Thermobox 300	535x335x246	616x422x405	8 (± 200 gr)	48	290

EMP.BOX-200



EMP.BOX-300



Kod Code	Ürün Adı Description	İç Ebatlar Internal Dimension	Dış Ebatlar External Dimension	Ağırlık Weight	Kapasite Capacity	Fiyat Price
		a x b x c (mm)	a x b x c (mm)	(kg)	(lt)	(€)
EMP.MOB-0	Pizzabox Pizzabox	460x490x360	560x615x415	7.2 (± 200 gr)	70	310



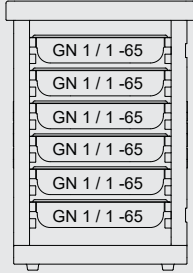
## Epp Carrybox Epp Carrybox

## Taşıma Ekipmanları Carrying Equipment

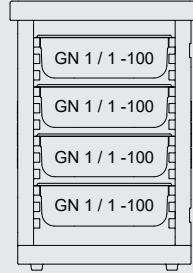


Kod Code	Ürün Adı Description	İç Ebatlar Internal Dimension	Dış Ebatlar External Dimension	Ağırlık Weight	Kapasite Capacity	Fiyat Price
-------------	-------------------------	----------------------------------	-----------------------------------	-------------------	----------------------	----------------

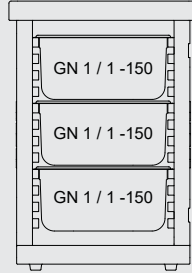
EMP.EPP.600	Epp Carrybox 600 Epp Carrybox 600	330x530x525	440x645x630	3.8	92	270
-------------	--------------------------------------	-------------	-------------	-----	----	-----



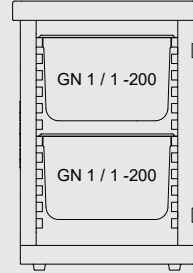
51 L  
GN 1 / 1 -65 x 6 Adet



52,5 L  
GN 1 / 1 -100 x 4 Adet



58,5 L  
GN 1 / 1 -150 x 3 Adet

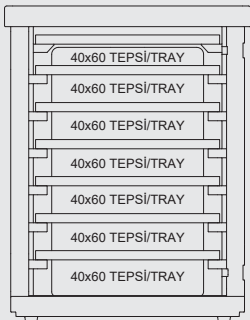


51 L  
GN 1 / 1 -200 x 2 Adet



Kod Code	Ürün Adı Description	İç Ebatlar Internal Dimension	Dış Ebatlar External Dimension	Ağırlık Weight	Kapasite Capacity	Fiyat Price
-------------	-------------------------	----------------------------------	-----------------------------------	-------------------	----------------------	----------------

EMP.EPP.700	Epp Carrybox 700 Epp Carrybox 700	410x615x585	535x770x689	6.5	147	350
-------------	--------------------------------------	-------------	-------------	-----	-----	-----



40x60 TEPSI/TRAY x 7 Adet/Pieces

Taşıma Ekipmanları  
Carrying EquipmentEpp Carrybox  
Epp Carrybox

EMP.PiZ.35-4



EMP.EPP.MOB




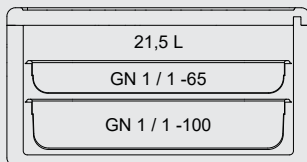
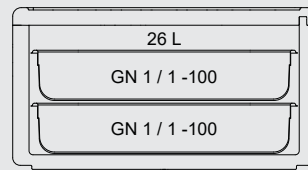
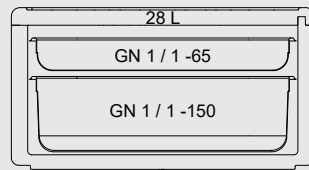
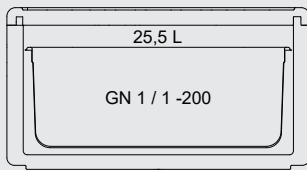
EMP.EPP.MOB-F



Kod Code	Ürün Adı Description	İç Ebatlar Internal Dimension	Dış Ebatlar External Dimension	Ağırlık Weight	Kapasite Capacity	Fiyat Price
		a x b x c (mm)	a x b x c (mm)	(kg)	(lt)	(€)
EMP.EPP.MOB	Epp Carrybox Epp Carrybox	491x420x508	602x570x575	4.4	100	350
EMP.EPP.MOB-F	Epp Carrybox Full Epp Carrybox Full	491x420x508	602x570x575	5.4	100	400



Kod Code	Ürün Adı Description	İç Ebatlar Internal Dimension	Dış Ebatlar External Dimension	Ağırlık Weight	Kapasite Capacity	Fiyat Price
		a x b x c (mm)	a x b x c (mm)	(kg)	(lt)	(€)
EMP.EPP.GN.1.1-200	Epp Carrybox 1/1 Gn Epp Carrybox 1/1 Gn	338x538x253	400x600x317	1.2	46	65



## 60x40 Tepsi / Tray



Kod Code	Ürün Adı Description	İç Ebatlar Internal Dimension	Dış Ebatlar External Dimension	Ağırlık Weight	Kapasite Capacity	Fiyat Price
		a x b x c (mm)	a x b x c (mm)	(kg)	(lt)	(€)
EMP.EPP.TR60.40.20	Epp Carrybox 60x40x20 Epp Carrybox 60x40x20	425x625x205	490x690x269	1.3	53	70
EMP.EPP.TR60.40.30	Epp Carrybox 60x40x30 Epp Carrybox 60x40x30	425x625x305	490x690x369	1.6	81	80



Kod Code	Ürün Adı Description	İç Ebatlar Internal Dimension	Dış Ebatlar External Dimension	Ağırlık Weight	Kapasite Capacity	Fiyat Price
		a x b x c (mm)	a x b x c (mm)	(kg)	(lt)	(€)
EMP.PİZ.35-4	Epp Carrybox 4 PizzaxØ 35 cm Epp Carrybox 4 PizzaxØ 35 cm	350x365x175	410x425x235	0.70	22	50
EMP.PİZ.35-8	Epp Carrybox 8 PizzaxØ 35 cm Epp Carrybox 8 PizzaxØ 35 cm	350x365x335	410x425x395	1	43	65
EMP.PİZ.40-4	Epp Carrybox 4 PizzaxØ 40 cm Epp Carrybox 4 PizzaxØ 40 cm	420x420x175	480x480x245	1	31	65
EMP.PİZ.40-8	Epp Carrybox 8 PizzaxØ 40 cm Epp Carrybox 8 PizzaxØ 40 cm	420x420x335	480x480x405	1.3	59	80

Taşıma Ekipmanları  
Carrying EquipmentServis Çantaları  
Delivery Bags

EMPERO



Kod Code	Ürün Adı Description	Ebatlar Dimension	Net Net	Fiyat Price
		a x b x c (mm)	(m <sup>3</sup> )	(€)
EMP.TRBAG.01	Thermo Küçük Pizza Çanta Thermo Small Pizza Delivery Bag	350x350x200	0.03	80



Kod Code	Ürün Adı Description	Ebatlar Dimension	Net Net	Fiyat Price
		a x b x c (mm)	(m <sup>3</sup> )	(€)
EMP.TRBAG.02	Thermo Orta Pizza Servis Çantası Thermo Medium Pizza Delivery Bag	400x400x200	0.04	80



Kod Code	Ürün Adı Description	Ebatlar Dimension	Net Net	Fiyat Price
		a x b x c (mm)	(m <sup>3</sup> )	(€)
EMP.TRBAG.03	Thermo Büyük Pizza Servis Çantası Thermo Big Pizza Delivery Bag	450x450x200	0.04	100



Kod Code	Ürün Adı Description	Ebatlar Dimension	Net Net	Fiyat Price
		a x b x c (mm)	(m <sup>3</sup> )	(€)
EMP.TRBAG.04	Thermo Cepli Pizza Servis Çantası Thermo Pizza Delivery Bag (With Pocket)	350x450x200	0.03	130





Kod Code	Ürün Adı Description	Ebatlar Dimension	Net Net	Fiyat Price
EMP.TRBAG.05	Thermo Pide Servis Çantası Thermo Turkish Pizza Delivery Bag	520x230x15	0.02 (m <sup>3</sup> )	70 (€)



Kod Code	Ürün Adı Description	Ebatlar Dimension	Net Net	Fiyat Price
EMP.TRBAG.06	Thermo Kare Servis Çantası Thermo Square Delivery Bag	380x380x250	0.03 (m <sup>3</sup> )	100 (€)



Kod Code	Ürün Adı Description	Ebatlar Dimension	Net Net	Fiyat Price
EMP.TRBAG.07	Thermo Dikdörtgen Servis Çantası Thermo Rectangle Delivery Bag	350x230x230	0.02 (m <sup>3</sup> )	100 (€)



Kod Code	Ürün Adı Description	Ebatlar Dimension	Net Net	Fiyat Price
EMP.TRBAG.08	Thermo Büyük Servis Çantası Thermo Big Delivery Bag	500x360x240	0.04 (m <sup>3</sup> )	130 (€)

Taşıma Ekipmanları  
Carrying EquipmentPlastik Servis Arabalar  
Plastic Service Trolleys

Kod Code	Ürün Adı Description	Ebatlar Dimension	Ağırlık Weight	Fiyat Price
		a x b x c (mm)	(kg)	(€)
EMP.PSV.03-K	Plastik Kapalı Servis Arabası 3 Katlı Plastic Service Trolley 3 Tiers	500x800x970	14	235
EMP.CK.01-P	Plastik Çöp Aparatı Plastic Trash Apparatus	330x225x560	1.7	33
EMP.CK.02-P	Plastik Kaşık Aparatı Plastic Spoon Apparatus	330x230x175	0.75	22
EMP.YK.01	Monoblok Kapaklar Monoblock Covers			33



Kod Code	Ürün Adı Description	Ebatlar Dimension	Ağırlık Weight	Fiyat Price
		a x b x c (mm)	(kg)	(€)
EMP.PSV.02	Plastik Servis Arabası 2 Katlı Plastic Service Trolley 2 Tiers	500x800x970	8.1	170
EMP.PSV.03	Plastik Servis Arabası 3 Katlı Plastic Service Trolley 3 Tiers	500x800x970	11	195

DEMONTE

STAINLESS  
STEEL

Pres baskılı tabla / Pressed stainless steel table



Kod Code	Ürün Adı Description	Ebatlar Dimension	Ağırlık Weight	Fiyat Price
		a x b x c (mm)	(kg)	(€)
EMP.2.SV.02	Paslanmaz Servis Arabası 2 Katlı Service Trolley 2 Tiers	550x860x900	15	515
EMP.2.SV.03	Paslanmaz Servis Arabası 3 Katlı Service Trolley 3 Tiers	550x860x900	20	595

DEMONTE



Tepsi fiyata dahildir. / Tray is included



Kod Code	Ürün Adı Description	Ebatlar Dimension	Ağırlık Weight	Fiyat Price
		a x b x c (mm)	(kg)	(€)
EMP.MS.01	Plastik Mama Sandalyesi Plastic Baby Feeding Chair	600x600x750	6.5	180

Taşıma Ekipmanları  
Carrying EquipmentAyaktan Kumandalı El Yıkama Evyeleri  
Foot Operated Hand Wash Sinks

EMPERO



EMP.AYK.002



EMP.DKE.50-T

DEMONTE



Kod Code	Ürün Adı Description	Ebatlar Dimension	Ağırlık Weight	Net Net	Fiyat Price
		a x b x c (mm)	(kg)	(m <sup>3</sup> )	(€)
EMP.AYK.002	Ayaktan Kumandalı El Yıkama Evyesi Foot Operated Hand Wash Sink	500x450x850/1350	22	0.30	675
EMP.DKE.50-T	Ayaktan Kumandalı Mobil El Yıkama Evyesi Foot Operated Mobile Hand Wash Sink	500x655x900/1400	25	0.45	740

## TEKNİK ÖZELLİKLER

- Paslanmaz çelik gövde.
- Modern tasarım.
- Hızlı ve kolay kurulum.
- Hijyenik kapalı çöp kabini.
- Ayaktan kumandalı su akım sistemi.
- Z tipi peçetelik.
- Dirsekten kumandalı sıvı sabunluk.

## EMP.DKE.50-T

- Mobil taşınabilir sistem.
- Temiz Su Tankı: 30 lt
- Pis Su Tankı: 30 lt

## TECHNICAL SPECIFICATIONS

- Stainless steel body.
- Contemporary design.
- Quick and easy set-up.
- Hygienic, closed trash bin.
- Foot operated Push-Pull water flow system.
- Z type napkin holder.
- Elbow operated soap dispenser.

## EMP.DKE.50-T

- Mobile system.
- Fresh Water Tank: 30 l
- Waste Tank: 30 l



EMP.DKE.50-T



## Mutfak Bulaşık Arabaları Kitchen Trolleys

## Taşıma Ekipmanları Carrying Equipment



Kod Code	Ürün Adı Description	Ebatlar Dimension a x b x c (mm)	Kapasite Capacity (tepsi/tray)	Fiyat Price (€)
EMP.TT.2.4060GN-18	Tepsi Taşıma Arabası Tekli Tray Trolley Single	460x630x1710	18	660
EMP.TT.2.4060GN-2-36	Tepsi Taşıma Arabası İkili Tray Trolley Twin	900x630x1710	36	810

- 40x60 ve 1/1 GN için uygundur.
- Suitable for 40x60 and 1/1 GN.

Taşıma Ekipmanları  
Carrying EquipmentMutfak Bulaşık Arabaları  
Kitchen Trolleys

Kod Code	Ürün Adı Description	Ebatlar Dimension	Fiyat Price
		a x b x c (mm)	(€)
EMP.TT.2.7050	Tepsi Taşıma Arabası 50x70 Tepsiye Göre Tray Trolley For 50x70 Tray	560x730x1700	675



Kod Code	Ürün Adı Description	Ebatlar Dimension	Kapasite Capacity	Fiyat Price
		a x b x c (mm)	basket adet	(€)
EMP.BAKA.2.5	Basket Taşıma Arabası Alçak Basket Trolley With Rails Low	560x530x900	5	370
EMP.BAKY.2.10	Basket Taşıma Arabası Yüksek Basket Trolley With High	560x530x1650	10	515

- Paslanmaz Çelik. / Stainless Steel.



Kod Code	Ürün Adı Description	Ebatlar Dimension a x b x c (mm)	Kapasite Capacity (tepsi/tray)	Fiyat Price (€)
EMP.BA.2.3753-13	Bulaşık Toplama Arabası Selfrom 37x53 Tekli Tray Trolley with Rails Single Row For 37x53	430x560x1710	13-15	560
EMP.BA.2.3753-26	Bulaşık Toplama Arabası Selfrom 37x53 İkili Tray Trolley with Rails Twin Row For 37x53	830x560x1710	26-30	825
EMP.BA.2.3753-26-2	Bulaşık Toplama Arabası Selfrom 37x53 Tekli Tray Trolley with Rails Single Row For 37x53	600x770x1710	26-30	750
EMP.BA.2.3753-39	Bulaşık Toplama Arabası Selfrom 37x53 Üçlü Tray Trolley with Rails Triple Row For 37x53	1230x560x1710	39-45	980
EMP.BA.2.3753-52	Bulaşık Toplama Arabası Selfrom 37x53 Dörtlü Tray Trolley with Rails Four Row For 37x53	1180x770x1710	52-56	1.030



Kod Code	Ürün Adı Description	Ebatlar Dimension a x b x c (mm)	Kapasite Capacity (gn 1/1)	Fiyat Price (€)
EMP.BA.2.GN-9	Gn Küvet Taşıma Arabası Alçak Tekli 1/1 Gn Gn Trolley Low Single 1/1 Gn	380x560x1050	9	370
EMP.BA.2.GN-17	Gn Küvet Taşıma Arabası Yüksek Tekli 1/1 Gn Gn Trolley High Single 1/1 Gn	380x560x1720	17	540
EMP.BA.2.GN-34	Gn Küvet Taşıma Arabası Yüksek İkili 1/1 Gn Gn Trolley High Twin 1/1 Gn	740x560x1720	34	775

- Paslanmaz Çelik. / Stainless Steel.

Taşıma Ekipmanları  
Carrying EquipmentMutfak Bulaşık Arabaları  
Kitchen Trolleys

Kod Code	Ürün Adı Description	Ebatlar Dimension a x b x c (mm)	Kapasite Capacity (gn 2/1)	Fiyat Price (€)
EMP.BA.2.GN2-9	Tepsi Taşıma Arabası Alçak Tekli 2/1 Gn Gn Trolley Low Single 2/1 Gn	590x680x1050	9	405
EMP.BA.2.GN2-17	Tepsi Taşıma Arabası Yüksek Tekli 2/1 Gn Gn Trolley High Single 2/1 Gn	590x680x1720	17	565
EMP.BA.2.GN2-34	Tepsi Taşıma Arabası Yüksek İkili 2/1 Gn Gn Trolley High Twin 2/1 Gn	1150x680x1720	34	825



Kod Code	Ürün Adı Description	Ebatlar Dimension a x b x c (mm)	Kapasite Capacity (tepsi/tray)	Fiyat Price (€)
EMP.TT.2.6040	Tepsi Taşıma Arabası 40x60 Tepsiye Göre Tekli Tray Trolley For 40x60 Tray Single	460x630x1650	15	575
EMP.2TT.2.6040	Tepsi Taşıma Arabası 40x60 Tepsiye Göre İkili Tray Trolley For 40x60 Tray Twin	900x630x1650	30	815
EMP.TT.2.6080	Tepsi Taşıma Arabası 60x80 Tepsiye Göre Tekli Tray Trolley For 60x80 Tray Single	660x830x1720	15	720
EMP.2TT.2.6080	Tepsi Taşıma Arabası 60x80 Tepsiye Göre İkili Tray Trolley For 60x80 Tray Twin	1300x830x1720	30	1.020

- Paslanmaz Çelik. / Stainless Steel.



Kod Code	Ürün Adı Description	Ebatlar Dimension a x b x c (mm)	Fiyat Price (€)
EMP.BAH.2.8555-90	Bulaşık Toplama Arabası Havuzlu Tray Clearing Trolley	850x550x900	645



Kod Code	Ürün Adı Description	Ebatlar Dimension a x b x c (mm)	Fiyat Price (€)
EMP.BAKT.2.5555-90	Basket Taşıma Arabası Basket Trolley	550x550x900	150

Taşıma Ekipmanları  
Carrying EquipmentTaşıma ve Muhafaza Arabaları  
Mobile Storage Bins and Transport Carts

Kod Code	Ürün Adı Description	Ebatlar Dimension	Fiyat Price
		a x b x c (mm)	(€)
EMP.BAKTT.2.906050-90	Kazan ve Tencere Taşıma Arabası Pot Trolley	900x600x500/900	420



Kod Code	Ürün Adı Description	Ebatlar Dimension	Fiyat Price
		a x b x c (mm)	(€)
EMP.TA.2.1055-17	Et Askı Arabası Carcass Hanger	1000x550x1700	735
EMP.TA.2.1255-17	Et Askı Arabası Carcass Hanger	1200x550x1700	825
EMP.TA.2.1555-17	Et Askı Arabası Carcass Hanger	1500x550x1700	860



Kod Code	Ürün Adı Description	Ebatlar Dimension	Fiyat Price
		a x b x c (mm)	(€)
EMP.PD.2.806020-90	Düz Platform Taşıma Arabası Solid Platform Trolley	800x600x200 / 900	255

- Paslanmaz Çelik. / Stainless Steel.



## Taşıma ve Muhafaza Arabaları

Mobile Storage Bins and Transport Carts

## Taşıma Ekipmanları

Carrying Equipment



Kod Code	Ürün Adı Description	Ebatlar Dimension	Tipi Type	Fiyat Price
		a x b x c (mm)		(€)
EMP.CY.01	Yuvarlak Çöp Arabası Mobile Waste Bin-Round	∅400x400	Inox 304	350

- Pres Baskı / Pressed



Kod Code	Ürün Adı Description	Ebatlar Dimension	Tipi Type	Fiyat Price
		a x b x c (mm)		(€)
EMP.CK.01	Çöp Arabası Kare Mobile Waste Bin-Square	500x550x500	Inox 304	390

- Pres Baskı / Pressed



Kod Code	Ürün Adı Description	Ebatlar Dimension	Tipi Type	Fiyat Price
		a x b x c (mm)		(€)
EMP.ECK.3.8454-58	Çift Kapaklı Erzak Arabası Mobile Bin Double Lid	840x540x580	Inox 304	675

- Pres Baskı / Pressed

Taşıma Ekipmanları  
Carrying EquipmentTabak Otomatları  
Plate Dispensers

Kod Code	Ürün Adı Description	Ebatlar Dimension	Kapasite Capacity	Fiyat Price
		a x b x c (mm)	tabak/plate	(€)
EMP.TO.1826-N-1	Tekli Tabak Otomatı Single Plate Dispenser	Nötr / Neutral 440x500x900	18/26	620
EMP.TO.1826-I-1	Tekli Tabak Otomatı Single Plate Dispenser	Isıtmalı / Heating 440x500x900	18/26	690
EMP.TO.2432-N-1	Tekli Tabak Otomatı Single Plate Dispenser	Nötr / Neutral 480x550x900	24/32	705
EMP.TO.2432-I-1	Tekli Tabak Otomatı Single Plate Dispenser	Isıtmalı / Heating 480x550x900	24/32	780



Kod Code	Ürün Adı Description	Ebatlar Dimension	Kapasite Capacity	Fiyat Price
		a x b x c (mm)	tabak/plate	(€)
EMP.TO.1826-N-2	Çiftli Tabak Otomatı Double Plate Dispenser	Nötr / Neutral 440x880x900	18/26	1.010
EMP.TO.1826-I-2	Çiftli Tabak Otomatı Double Plate Dispenser	Isıtmalı / Heating 440x880x900	18/26	1.165
EMP.TO.2432-N-2	Çiftli Tabak Otomatı Double Plate Dispenser	Nötr / Neutral 480x1000x900	24/32	1.110
EMP.TO.2432-I-2	Çiftli Tabak Otomatı Double Plate Dispenser	Isıtmalı / Heating 480x1000x900	24/32	1.255

- Paslanmaz Çelik / Stainless Steel.




## Tabak Otomatları ve Yağ Ayırıcılar Plate Dispensers and Grease Separator

## Taşıma Ekipmanları Carrying Equipment



Kod Code	Ürün Adı Description	Ebatlar Dimension a x b x c (mm)	Kapasite Capacity tabak/plate	Fiyat Price (€)
EMP.TO.1826-N	Tabak Kartuşu Plate Dispensing Cartridge	Nötr / Neutral 380x380x750	18/26	290
EMP.TO.1826-I	Tabak Kartuşu Plate Dispensing Cartridge	Isıtmalı / Heating 380x380x750	18/26	350
EMP.TO.2432-N	Tabak Kartuşu Plate Dispensing Cartridge	Nötr / Neutral 440x440x750	24/32	320
EMP.TO.2432-I	Tabak Kartuşu Plate Dispensing Cartridge	Isıtmalı / Heating 440x440x750	24/32	380



Kod Code	Ürün Adı Description	Ebatlar Dimension a x b x c (mm)	Ağırlık Weight (kg)	Kapasite Capacity (lt)	Fiyat Price (€)
EMP.YT.01	Yağ Ayırıcı Grease Separator	655x340x290	20	10	530
EMP.YT.02	Yağ Ayırıcı Grease Separator	730x413x420	29	16	650
EMP.YT.03	Yağ Ayırıcı Grease Separator	900x540x640	52	50	920

Taşıma Ekipmanları  
Carrying EquipmentOda Servis Üniteleri  
Hotel Service Units

Kod Code	Ürün Adı Description	Ebatlar Dimension	Ağırlık Weight	Net Net	Fiyat Price
		a x b x c (mm)	(kg)	(m <sup>3</sup> )	(€)
EMP.MBQ.01	Isıtmalı Mini Servis Banket Room Service Hot Box	420x435x515	20	0.1	580



EMP.OKS.01



EMP.OSA.01



Kod Code	Ürün Adı Description	Ebatlar Dimension	Ağırlık Weight	Net Net	Fiyat Price
		a x b x c (mm)	(kg)	(m <sup>3</sup> )	(€)
EMP.OKS.01	Otel Kat Isıtma Arabası Hot Box Heating Rack	1070x530x1400	23	0.80	575
EMP.OSA.01	Oda Servis Masası (Katlanır) Room Service Desk (Foldable)	930x910x750	12	0.64	505

# Cafe Bar Ekipmanlari

## Cafe Bar Equipment



[www.empero.com.tr](http://www.empero.com.tr)



## CAFE BAR EKİPMANLARI

Otomatik Portakal Sıkma Makineleri  
Şerbet ve Ayran Makineleri  
Şerbetlik  
Köpüklü Ayran Makineleri  
Capuccino Espresso Makineleri  
Otomatik Capuccino Espresso Makineleri  
Kahve Değirmeni  
Demlikli Çay Otomatları  
Çay ve Su Otomatları  
Gazlı Döner Ocakları (Alttan Motorlu)  
Elektrikli Döner Ocakları (Alttan Motorlu)  
Gazlı Döner Ocakları (Üstten Motorlu)  
Elektrikli Camlı Döner Ocakları (Alttan Motorlu)  
Gazlı Camlı Döner Ocakları (Alttan Motorlu)  
Gazlı Döner Ocakları V Tip (Alttan Motorlu)  
Tost Makineleri (Elektrikli)  
Krep ve Waffle Makineleri  
Elektrikli Salamander Izgaralar  
Mini Setüstü Elektrikli Fritöz  
Mini Setüstü Elektrikli Izgaralar  
Mini Setüstü Elektrikli İndüksiyonlu Ocaklar  
Mini Setüstü Elektrikli Ocaklar (Yuvarlak Pleyt)  
Mini Setüstü Gazlı Ocaklar  
Mini Setüstü Patates Dinlendirme Ünitesi  
Mini Setüstü Tost Makineleri  
Contact Grill & Toaster  
Gazlı Salamander Izgaralar  
Sıcak Teşhir Üniteleri (Halojen Isıtıcı)  
Ekmek Kızartma Makineleri ve Kuruyemiş Çekmeceleri

## CAFE BAR EQUIPMENT

Automatic Orange Juicers  
Juicers and Ayran Makers  
Juicers  
Sparkling Ayran Makers  
Cappucino Espresso Machines  
Automatic Cappucino Espresso Machines  
Coffee Grinders  
Tea Maker with Pots  
Tea Makers and Hot Water Dispensers  
Gas Shawarma Machines (Motor at Bottom)  
Electrical Shawarma Machines (Motor at Bottom)  
Gas Shawarma Machines (Motor on Top)  
Electrical Robax Glass Shawarma Machines (Motor at Bottom)  
Gas Robax Glass Shawarma Machines (Motor at Bottom)  
Gas Shawarma Machines V Type (Motor at Bottom)  
Toaster (Electrical)  
Crepe and Waffle Makers  
Electrical Salamander Grills  
Mini Electrical Fryer  
Mini Electrical Grills  
Mini Electrical Induction Cookers  
Mini Electrical Cookers (Circle Plate)  
Mini Gas Cookers  
Mini Chips Scuttle Unit  
Mini Toaster  
Contact Grill & Toaster  
Gas Salamander Grills  
Hot Display Units (Halogen Lamp)  
Conveyor Toasters and Nuts Units



Kod Code	Ürün Adı Description	Ebatlar Dimension	Ağırlık Weight	Net Net	Kapasite Capacity	Fiyat Price
		a x b x c (mm)	(kg)	(m <sup>3</sup> )	(adet/dk pcs/min)	(€)
EMP.ORG.50-T	Otomatik Portakal Sıkma Makinesi (Turuncu Renk) Automatic Orange Juicer (Orange Color)	420x578x910	68	0.22	24	3.635
EMP.ORG.51-T	Alt Stand (Turuncu Renk) Bottom Stand (Orange Color)	470x578x800	21	0.22		980
EMP.ORG.50-G	Otomatik Portakal Sıkma Makinesi (Gri Renk) Automatic Orange Juicer (Gray Color)	420x578x910	68	0.22	24	3.635
EMP.ORG.51-G	Alt Stand (Gri Renk) Bottom Stand (Gray Color)	470x578x800	21	0.22		980

#### TEKNİK ÖZELLİKLER

- 0.37 kW 1500 D/Dk 220 - 240V 50-60 Hz motor gücü.
- Güvenlik sensörü.
- Tek seferde 18 kg yükleme kapasitesi.
- 60-85 mm portakal çapı.
- 2 farklı renk seçeneği.
- Besleyici kapasitesi 12 kg
- Kolay sökülüp yıkanabilir sıkıcı sistemi.

#### TECHNICAL SPECIFICATIONS

- Motor power: 0.37 kW 1500 rpm 220 - 240V 50-60 Hz
- Safety sensor.
- Loading capacity: 18 kg/time.
- Orange diameter: 60-85 mm
- 2 different color options.
- Feeder capacity 12 kg
- Easily removable and washable hole punching system.



## Cafe Bar Ekipmanları

Cafe Bar Equipment

## Şerbet ve Ayran Makineleri

Juicers and Ayran Makers



Kod Code	Ürün Adı Description	Ebatlar Dimension	Ağırlık Weight	Net Net	Kapasite Capacity	Fiyat Price
EMP.SY.19	Şerbet ve Ayran Makinesi Juice and Ayran Maker	320x400x700	20	0.09	19	1.465

### TEKNİK ÖZELLİKLER

- 220V. 50 Hz. çalışma gücü.
- R290 Soğutucu gaz.
- Tabandan soğutma sistemi ile içeceği son damlasına kadar eşit olarak soğutma.
- +3 ile +10 derece arasında sıcaklık.
- Su sızması ve motora su kaçma riski ortadan kaldıran manyetik karıştırma sistemi.
- Geniş musluk hortumu.
- Düşük çalışma ses seviyesi.
- Hazne kapağının düz formu sayesinde bardaklık olarak kullanabilme imkanı.
- İçecek ile temas eden tüm parçalar kolaylık çıkarılabilir ve temizlenebilir.

### TECHNICAL SPECIFICATIONS

- 220V. 50 Hz operating power.
- R290 Refrigerant gas.
- Surface cooling system cools evenly until the last drop of drink.
- Beverage temperature can be adjusted +3 and +10 degrees between.
- With one hand, the developed system makes it easier to tap beverage intake.
- With magnetic mixing system eliminates the risk of water leakage into the water leakage and engine.
- The low noise level of the class.
- Possibility to use the cup holder thanks to the flat form of the hopper cover.
- All parts in contact with the beverage removable and can be cleaned with ease.



Kod Code	Ürün Adı Description	Ebatlar Dimension	Ağırlık Weight	Net Net	Güç Power	Fiyat Price
		a x b x c (mm)	(kg)	(m <sup>3</sup> )	(kw)	(€)
JP.DS.20	Şerbetlik 20 lt. Juicers 20 lt.	540x205x745	20,5	0,08	4,5	1.560
JP.DS.40	Şerbetlik 40 lt. Juicers 40 lt.	540x405x745	30,5	0,16	5,7	2.675

#### TEKNİK ÖZELLİKLER

- Kırılmaya dayanıklı polikarbon haznesi ile hijyen sağlar.
- Yeni sistem musluk
- Elektromanyetik pompa / sessiz redüktör motoru
- Paslanmaz çelik ön saçlar
- Sessiz, dayanıklı, güçlü kompresör kullanılmıştır.
- Dizaynı sayesinde kolay bakım ve temizlik sağlar.
- Meyve suyu için her koşulda soğutma sağlar.
- 0 ile +3 derece arasında sıcaklık.
- R134 A Soğutucu gaz.

#### JP.DS.20

- Elektrik Girişi: 1P 230VAC
- Kablo Kesiti (mm<sup>2</sup>): 3x1,5

#### JP.DS.40

- Elektrik Girişi: 1P 230VAC
- Kablo Kesiti (mm<sup>2</sup>): 3x1,5

#### TECHNICAL SPECIFICATIONS

- Provides hygiene with its break-resistant poly-carbonate chamber.
- New system faucet
- Electromagnetic pump / silent reducer motor
- Stainless steel side and front plates
- Quiet, durable, powerful compressor is used.
- It provides easy maintenance and cleaning thanks to its design.
- Provides cooling for juice in all conditions.
- Beverage temperature can be adjusted 0 and +3 degrees between.
- R134 A Refrigerant gas.

#### JP.DS.20

- Electric Input: 1P 230VAC
- Cable Cross Section (mm<sup>2</sup>): 3x1,5

#### JP.DS.40

- Electric Input: 1P 230VAC
- Cable Cross Section (mm<sup>2</sup>): 3x1,5

## Cafe Bar Ekipmanları

Cafe Bar Equipment

## Köpüklü Ayran Makineleri

Sparkling Ayran Makers

EMPERO

CE

**Ahşap Kaplama**  
Wooden Decorated



**Paslanmaz Çelik**  
Stainless Steel



Kod Code	Ürün Adı Description	Ebatlar Dimension	Ağırlık Weight	Net Net	Kapasite Capacity	Fiyat Price
		a x b x c (mm)	(kg)	(m <sup>3</sup> )	(lt)	(€)
EMP.AYR.40	Köpüklü Ayran Makinesi Ahşap Kaplamalı Sparkling Ayran Maker Wooden Decorated	660x600x1528	78	0.5	40	2.450
EMP.AYR.40-P	Köpüklü Ayran Makinesi Paslanmaz Çelik Sparkling Ayran Maker Stainless Steel	660x600x1528	78	0.5	40	2.415

### TEKNİK ÖZELLİKLER

- 220V / 50-60 Hz
- 200 Watt.
- 40 litre kapasiteli.
- Kazan temizlik ve tahliye vanası.
- Bardak doldurma musluğu ve alt süzgeci.
- Köpüklü veya köpüksüz ayran doldurma seçeneği.
- İç aydınlatmalı.

### TECHNICAL SPECIFICATIONS

- 220V / 50-60 Hz
- 200 Watt.
- 40 lt.capacities.
- Tank cleaning and discharge valve.
- Glass filling sink and sub filter.
- Foomly or foomless yogurt drink options.
- Interior lighting.





Kod Code	Ürün Adı Description	Ebatlar Dimension a x b x c (mm)	Ağırlık Weight (kg)	Net Net (m <sup>3</sup> )	Güç Power (kw)	Kapasite Capacity (lt)	Fiyat Price (€)
EMP.PLS.CPC.1G	Capuccino ve Espresso Makinesi 1 Gruplu Capuccino Espresso Machine 1 Group	476x595x627	27	0.17	2.5	4.6	3.685
EMP.PLS.CPC.2G	Capuccino ve Espresso Makinesi 2 Gruplu Capuccino Espresso Machine 2 Groups	826x595x627	67	0.30	4.5	11	4.870
EMP.PLS.CPC.3G	Capuccino ve Espresso Makinesi 3 Gruplu Capuccino Espresso Machine 3 Groups	1026x595x627	81	0.38	5	19	5.955

## TEKNİK ÖZELLİKLER

- 230V çalışma gücü
- Çift buhar kolu.
- Ekstra sıcak su kolu.


## TECHNICAL SPECIFICATIONS

- 230V operating voltage.
- Double steam arm.
- Extra-warm water arm.

Renk Seçenekleri  
Color Options


Beyaz / White

EMP.PLS.CPC.1G-W  
EMP.PLS.CPC.2G-W  
EMP.PLS.CPC.3G-W



Bordo / Burgundy

EMP.PLS.CPC.1G-B  
EMP.PLS.CPC.2G-B  
EMP.PLS.CPC.3G-B



Kırmızı / Red

EMP.PLS.CPC.1G-K  
EMP.PLS.CPC.2G-K  
EMP.PLS.CPC.3G-K



Siyah / Black

EMP.PLS.CPC.1G-S  
EMP.PLS.CPC.2G-S  
EMP.PLS.CPC.3G-S

\* Lütfen, Siparişlerinizde ürün  
renk kodunu belirtiniz.  
Please, Specify colour code on order.



## Cafe Bar Ekipmanları Cafe Bar Equipment

### Otomatik Capuccino Espresso Makineleri Automatic Cappuccino Espresso Machines

NEW  
DESIGN

EMPERO

CE



Kod Code	Ürün Adı Description	Ebatlar Dimension a x b x c (mm)	Ağırlık Weight (kg)	Net Net (m <sup>3</sup> )	Güç Power (kw)	Kapasite Capacity (lt)	Fiyat Price (€)
EMP.PLS.CPC.2G-D	Otomatik Capuccino Espresso Makineleri 2 Gruplu Automatic Cappuccino Espresso Machine 2 Group	826x595x627	67	0.30	4.5	11	5.955
EMP.PLS.CPC.3G-D	Otomatik Capuccino Espresso Makineleri 3 Gruplu Automatic Cappuccino Espresso Machine 3 Group	1026x595x627	81	0.38	5	19	7.185

#### TEKNİK ÖZELLİKLER

- 230V çalışma gücü
- Çift buhar kolu.
- Dozaj ayar ünitesi.
- Ekstra sıcak su kolu.
- Tam otomatik dijital kontrollü


#### TECHNICAL SPECIFICATIONS

- 230V operating voltage.
- Double steam arm.
- Dosage adjustment unit.
- Extra-warm water arm.
- Full automatic digital board.


#### Renk Seçenekleri Color Options



Beyaz / White



Bordo / Burgundy



Kırmızı / Red



Siyah / Black

EMP.PLS.CPC.2G-D-W  
EMP.PLS.CPC.3G-D-W

EMP.PLS.CPC.2G-D-B  
EMP.PLS.CPC.3G-D-B

EMP.PLS.CPC.2G-D-K  
EMP.PLS.CPC.3G-D-K

EMP.PLS.CPC.2G-D-S  
EMP.PLS.CPC.3G-D-S

\* Lütfen, Siparişlerinizde ürün  
renk kodunu belirtiniz.  
Please, Specify colour code on order.



EMP.CCG.01



EMP.CCG.02



Kod Code	Ürün Adı Description	Ebatlar Dimension a x b x c (mm)	Ağırlık Weight (kg)	Net Net (m³)	Kapasite Capacity (kg)	Fiyat Price (€)
EMP.CCG.01	Kahve Değirmeni Coffee Grinder	210x380x600	9	0.04	2	880
EMP.CCG.02	Kahve Değirmeni Coffee Grinder	194x430x308	7,3	0.04	1	1.595
EMP.KCM.01	Kahve Çekmecesi Coffee Drawer	410x490		0.01		185
EMP.KCM.02	Kahve Çekmecesi Coffee Drawer	389x239,9x310		0.03		490

**TEKNİK ÖZELLİKLER****EMP.CCG.01**

- 230V - 356 W - 1.75 A
- Termal koruyuculu motor ekipmanı.
- Maksimum çalışma süresi 30 dk.
- Değirmen çapı 60 mm.
- Hazne kapasitesi 2 kg.
- Dispenser kapasitesi ortalama 2 kg.

**EMP.CCG.02**

- Voltaj 220 - 240 V 50/60 Hz
- Hazne kapasitesi 1 kg
- Değirmen çapı 58 mm.

**TECHNICAL SPECIFICATIONS****EMP.CCG.01**

- 230V - 356 W - 1.75 A
- Thermal motor protection equipment.
- Maximum operating time 30 minutes.
- Mill diameter of 60 mm
- Bin capacity 2 kg
- Dispenser average of 2 kg capacity.

**EMP.CCG.02**

- Voltage 220 - 240 V 50/60 Hz
- Hopper capacity 1 kg
- Burrs diameter 58 mm

**Kahve Çekmeceleri**

- Tezgah Tip Buzdolabı alt kullanım için uygundur
- Temizlenebilir ve sökülebilir manyetik conta
- İç sac VK modüler sistem
- 304 S/S

**Coffee Drawers**


- Counter type Refrigerator is suitable for bottom use
- Cleanable and removable magnetic seal
- Inner sheet VK modular system
- 304 S/S



EMP.KCM.02



EMP.KCM.02



EMP.KCM.01

Cafe Bar Ekipmanları  
Cafe Bar EquipmentDemlikli Çay Otomatları  
Tea Maker with Pots

Kod Code	Ürün Adı Description	Ebatlar Dimension	Ağırlık Weight	Net Net	Güç Power	Kapasite Capacity	Fiyat Price
		a x b x c (mm)	(kg)	(m <sup>3</sup> )	(kw)	(lt)	(€)
EMP.DCY.120	Demlikli Çay Otomatı 120 Bardak Tea Maker With Pot 120 Cups	294x367x400	15	0.04	2	13	700
EMP.DCY.250	Demlikli Çay Otomatı 250 Bardak Tea Maker With Pot 250 Cups	352x425x440	20	0.06	2.5	23	820
EMP.DCY.350	Demlikli Çay Otomatı 350 Bardak Tea Maker With Pot 350 Cups	415x487x455	27	0.09	3.5	37	935

## TEKNİK ÖZELLİKLER

- Termostat kontrol ünitesi.
- Isı yalıtımlı.
- İkaz lambası.
- Paslanmaz çelik iç hazne.

## TECHNICAL SPECIFICATIONS

- Thermostat control unit.
- Heating isolation.
- Warning lamp.
- Stainless steel interior reservoir.





Kod Code	Ürün Adı Description	Ebatlar Dimension a x b x c (mm)	Ağırlık Weight (kg)	Net Net (m <sup>3</sup> )	Güç Power (kw)	Kapasite Capacity (lt)	Fiyat Price (€)
EMP.CY.80	Çay Otomatı 80 Bardak Tea Maker 80 Cups	Ø 300x425	4	0.02	1.75	8	195
EMP.CY.120	Çay Otomatı 120 Bardak Tea Maker 120 Cups	Ø 335x480	5	0.03	1.75	13	210
EMP.CY.250	Çay Otomatı 250 Bardak Tea Maker 250 Cups	Ø 390x500	7	0.05	2.5	20	250
EMP.CY.400	Çay Otomatı 400 Bardak Tea Maker 400 Cups	Ø 510x620	11	0.1	5	40	555

Kod Code	Ürün Adı Description	Ebatlar Dimension a x b x c (mm)	Ağırlık Weight (kg)	Net Net (m <sup>3</sup> )	Güç Power (kw)	Kapasite Capacity (lt)	Fiyat Price (€)
EMP.SU.80	Sıcak Su Otomatı 80 Bardak Hot Water Dispenser 80 Cups	Ø 300x425	3	0.02	1.75	8	195
EMP.SU.120	Sıcak Su Otomatı 120 Bardak Hot Water Dispenser 120 Cups	Ø 335x480	4	0.03	1.75	13	210
EMP.SU.250	Sıcak Su Otomatı 250 Bardak Hot Water Dispenser 250 Cups	Ø 390x500	6	0.05	2.5	20	245
EMP.SU.400	Sıcak Su Otomatı 400 Bardak Hot Water Dispenser 400 Cups	Ø 510x620	8	0.1	5	40	555

### TEKNİK ÖZELLİKLER

- Termostat kontrol ünitesi.
- Paslanmaz çelik gövde.

### TECHNICAL SPECIFICATIONS

- Thermostat control unit.
- Stainless steel body.

## Cafe Bar Ekipmanları

Cafe Bar Equipment

### Gazlı Döner Ocakları (Alttan Motorlu)

Gas Shawarma Machines (Motor at Bottom)



Kod Code	Ürün Adı Description	Ebatlar Dimension a x b x c (mm)	Ağırlık Weight (kg)	Güç Power (kw)	Isıtıcı Burner	Fiyat Price (€)
EMP.DN.150-2R	Gazlı Döner Ocağı Alttan Motorlu Gas Shawarma Machines Motor at Bottom	508x622x872	37	8	2	1.730
EMP.DN.151-2R	Gazlı Döner Ocağı Alttan Motorlu Gas Shawarma Machines Motor at Bottom	508x622x1007	41,5	10	4	1.900
EMP.DN.152-2R	Gazlı Döner Ocağı Alttan Motorlu Gas Shawarma Machines Motor at Bottom	508x622x1147	46	13	4	2.005

#### TEKNİK ÖZELLİKLER

- Lpg veya doğalgazla çalışabilme imkanı.
- 220V-50Hz enerji.
- Alttan Motorlu.
- Magnet emniyet ventilli musluklar.
- Ayarlanabilir döner şişi.
- Çift yöne dönebilme özelliği.
- Hijyenik ve emniyetli.
- Paslanmaz çelik gövde.

#### TECHNICAL SPECIFICATIONS

- Lpg or naturel gas.
- 220V-50Hz
- Motor at Bottom.
- Magnet safety valve.
- Adjustable spear.
- Dual direction option.
- Hygienic and safe.
- Stainless steel body.



Kod Code	Ürün Adı Description	Ebatlar Dimension a x b x c (mm)	Ağırlık Weight (kg)	Net Net (m <sup>3</sup> )	Güç Power (kw)	Isıtıcı Burner	Fiyat Price (€)
EMP.DN.150-3R	Gazlı Döner Ocağı Altın Motorlu Gas Shawarma Machines Motor at Bottom	570x723x1029	57	0.51	19.5	6	2.340
EMP.DN.151-3R	Gazlı Döner Ocağı Altın Motorlu Gas Shawarma Machines Motor at Bottom	570x723x1165	62	0.60	24	6	2.530

#### TEKNİK ÖZELLİKLER

- Lpg veya doğalgazla çalışabilme imkanı.
- 220V-50Hz enerji.
- Altın Motorlu.
- Magnet emniyet ventilli musluklar.
- Ayarlanabilir döner şişi.
- Çift yöne dönebilme özelliği.
- Hijyenik ve emniyetli.
- Paslanmaz çelik gövde.

#### TECHNICAL SPECIFICATIONS

- Lpg or naturel gas.
- 220V-50Hz
- Motor at Bottom.
- Magnet safety valve.
- Adjustable spear.
- Dual direction option.
- Hygienic and safe.
- Stainless steel body.

#### EMP.DN.150-3R

- Gaz Tüketim Değeri (ng): 1,10 m<sup>3</sup>/h
- Gaz Tüketim Değeri (lpg): 0,80 kg/h

#### EMP.DN.150-3R

- Gas Consumption (ng): 1,10 m<sup>3</sup>/h
- Gas Consumption (lpg): 0,80 kg/h

#### EMP.DN.151-3R

- Gaz Tüketim Değeri (ng): 1,48 m<sup>3</sup>/h
- Gaz Tüketim Değeri (lpg): 1,09 kg/h

#### EMP.DN.151-3R

- Gas Consumption (ng): 1,48 m<sup>3</sup>/h
- Gas Consumption (lpg): 1,09 kg/h

## Cafe Bar Ekipmanları

Cafe Bar Equipment

## Elektrikli Döner Ocakları (Altın Motorlu)

Electrical Shawarma Machines (Motor at Bottom)



Kod Code	Ürün Adı Description	Ebatlar Dimension a x b x c (mm)	Ağırlık Weight (kg)	Güç Power (kw)	Isıtıcı Burner	Fiyat Price (€)
EMP.DN.170-2R	Döner Ocağı Altın Motorlu Shawarma Machine Motor at Bottom	506x599x872	31,5	3	2	1.835
EMP.DN.171-2R	Döner Ocağı Altın Motorlu Shawarma Machine Motor at Bottom	506x599x1007	34	5	2	2.015
EMP.DN.172-2R	Döner Ocağı Altın Motorlu Shawarma Machine Motor at Bottom	506x599x1147	37,5	6	2	2.115

### TEKNİK ÖZELLİKLER

- Düşük ve yüksek 2 kademeli pişirme sıcaklığı.
- 380V-50Hz enerji.
- Altın hareketli kızaklar döner etinin ısıtıcıya yaklaşmasını sağlar.
- Ayarlanabilir döner şişi.
- Çift yöne dönebilme özelliği.
- Paslanmaz çelik gövde.

### TECHNICAL SPECIFICATIONS

- Low and high two stage cooking temperature.
- 380V-50 Hz
- Sliding bottom housing of the spear provides shawarma meat to get closer to burner
- Adjustable spear
- Dual direction option.
- Stainless steel body.



Kod Code	Ürün Adı Description	Ebatlar Dimension a x b x c (mm)	Ağırlık Weight (kg)	Güç Power (kw)	Isıtıcı Burner	Fiyat Price (€)
EMP.DN.170-3R	Döner Ocağı Altan Motorlu Shawarma Machine Motor at Bottom	568x707x1147	46,5	8,1	6	2.445
EMP.DN.171-3R	Döner Ocağı Altan Motorlu Shawarma Machine Motor at Bottom	703x707x1283	49	9	6	2.635

**TEKNİK ÖZELLİKLER**

- Düşük ve yüksek 2 kademeli pişirme sıcaklığı.
- 380V-50Hz enerji.
- Altan hareketli kızaklar döner etinin ısıtıcıya yaklaşmasını sağlar.
- Ayarlanabilir döner şişi.
- Çift yöne dönebilme özelliği.
- Paslanmaz çelik gövde.

**TECHNICAL SPECIFICATIONS**

- Low and high two stage cooking temperature.
- 380V-50 Hz
- Sliding bottom housing of the spear provides shawarma meat to get closer to burner
- Adjustable spear
- Dual direction option.
- Stainless steel body.

Cafe Bar Ekipmanları  
Cafe Bar EquipmentGazlı Döner Ocakları (Üstten Motorlu)  
Gas Shawarma Machines (Motor on Top)**3**  
Isıtıcı Radyan  
Burner**4**  
Isıtıcı Radyan  
Burner**5**  
Isıtıcı Radyan  
Burner

Kod Code	Ürün Adı Description	Ebatlar Dimension	Ağırlık Weight	Net Net	Güç Power	Isıtıcı Burner	Fiyat Price
		a x b x c (mm)	(kg)	(m <sup>3</sup> )	(kw)		(€)
EMP.DN.220	Gazlı Döner Ocağı Üstten Motorlu Gas Shawarma Machines Motor on Top	630x830x983	30	0.51	10.5	3	905
EMP.DN.221	Gazlı Döner Ocağı Üstten Motorlu Gas Shawarma Machines Motor on Top	630x830x1163	34	0.60	14	4	1.030
EMP.DN.222	Gazlı Döner Ocağı Üstten Motorlu Gas Shawarma Machines Motor on Top	630x830x1343	39	0.70	17.5	5	1.140
EMP.KT.01	Paslanmaz Çelik Kanat (3'lü Isıtıcı) Stainless Steel Wing (3 Burners)						65
EMP.KT.02	Paslanmaz Çelik Kanat (4'lü Isıtıcı) Stainless Steel Wing (4 Burners)						70
EMP.KT.03	Paslanmaz Çelik Kanat (5'lü Isıtıcı) Stainless Steel Wing (5 Burners)						85

## TEKNİK ÖZELLİKLER

- Lpg veya doğalgazla çalışabilme imkanı.
- 220V-50Hz enerji.
- Üstten Motorlu.
- Magnet emniyet ventilli musluklar.
- Ayarlanabilir döner şişi.
- Çift yöne dönebilme özelliği.
- Hijyenik ve emniyetli.
- Paslanmaz çelik gövde.

## TECHNICAL SPECIFICATIONS

- Lpg or naturel gas.
- 220V-50Hz
- Motor on Top.
- Magnet safety valve.
- Adjustable spear.
- Dual direction option.
- Hygienic and safe.
- Stainless steel body.

## EMP.DN.220

- Gaz Tüketim Değeri (ng): 1,10 m<sup>3</sup>/h
- Gaz Tüketim Değeri (lpg): 0,80 kg/h

## EMP.DN.221

- Gaz Tüketim Değeri (ng): 1,48 m<sup>3</sup>/h
- Gaz Tüketim Değeri (lpg): 1,09 kg/h

## EMP.DN.222

- Gaz Tüketim Değeri (ng): 1,85 m<sup>3</sup>/h
- Gaz Tüketim Değeri (lpg): 1,36 kg/h

## EMP.DN.220

- Gas Consumption (ng): 1,10 m<sup>3</sup>/h
- Gas Consumption (lpg): 0,80 kg/h

## EMP.DN.221

- Gas Consumption (ng): 1,48 m<sup>3</sup>/h
- Gas Consumption (lpg): 1,09 kg/h

## EMP.DN.222

- Gas Consumption (ng): 1,85 m<sup>3</sup>/h
- Gas Consumption (lpg): 1,36 kg/h

EMP.KT.01 - EMP.KT.02 - EMP.KT.03  
Paslanmaz Çelik Kanatlar  
Stainless Steel Wings



Kod Code	Ürün Adı Description	Ebatlar Dimension	Ağırlık Weight	Net Net	Güç Power	Isıtıcı Burner	Fiyat Price
		a x b x c (mm)	(kg)	(m <sup>3</sup> )	(kw)		(€)
EMP.DN.150	Gazlı Döner Ocağı Alttan Motorlu Gas Shawarma Machines Motor at Bottom	568x707x964	36	0.39	10.5	3	1.115
EMP.DN.151	Gazlı Döner Ocağı Alttan Motorlu Gas Shawarma Machines Motor at Bottom	568x707x1158	41	0.46	14	4	1.225
EMP.DN.152	Gazlı Döner Ocağı Alttan Motorlu Gas Shawarma Machines Motor at Bottom	568x707x1337	44	0.54	17.5	5	1.405
EMP.KT.01	Paslanmaz Çelik Kanat (3'lü Isıtıcı) Stainless Steel Wing (3 Burners)						65
EMP.KT.02	Paslanmaz Çelik Kanat (4'lü Isıtıcı) Stainless Steel Wing (4 Burners)						70
EMP.KT.03	Paslanmaz Çelik Kanat (5'lü Isıtıcı) Stainless Steel Wing (5 Burners)						85
EMP.PT.01	Paslanmaz Çelik Tepsi Genişletme Sacı Stainless Steel Tray Expand Plate						100

### TEKNİK ÖZELLİKLER

- Lpg veya doğalgazla çalışabilme imkanı.
- 220V-50Hz enerji.
- Magnet emniyet ventilli musluklar.
- Alttan hareketli kızaklar döner etinin ısıtıcıya yaklaşmasını sağlar.
- Ayarlanabilir döner şişi.
- Çift yöne dönebilme özelliği.
- Hijyenik ve emniyetli.
- Paslanmaz çelik gövde.

### TECHNICAL SPECIFICATIONS

- Lpg or naturel gas.
- 220V-50Hz
- Magnet safety valve.
- Sliding bottom housing of the spear provides shawarma meat to get closer to burner.
- Adjustable spear.
- Dual direction option.
- Hygienic and safe.
- Stainless steel body.

### EMP.DN.150

- Gaz Tüketim Değeri (ng): 1,10 m<sup>3</sup>/h
- Gaz Tüketim Değeri (lpg): 0,80 kg/h

### EMP.DN.151

- Gaz Tüketim Değeri (ng): 1,48 m<sup>3</sup>/h
- Gaz Tüketim Değeri (lpg): 1,09 kg/h

### EMP.DN.152

- Gaz Tüketim Değeri (ng): 1,85 m<sup>3</sup>/h
- Gaz Tüketim Değeri (lpg): 1,36 kg/h

### EMP.DN.150

- Gas Consumption (ng): 1,10 m<sup>3</sup>/h
- Gas Consumption (lpg): 0,80 kg/h

### EMP.DN.151

- Gas Consumption (ng): 1,48 m<sup>3</sup>/h
- Gas Consumption (lpg): 1,09 kg/h

### EMP.DN.152

- Gas Consumption (ng): 1,85 m<sup>3</sup>/h
- Gas Consumption (lpg): 1,36 kg/h



EMP.KT.01 - EMP.KT.02 - EMP.KT.03  
Paslanmaz Çelik Kanatlar  
Stainless Steel Wings



EMP.PT.01  
Paslanmaz Çelik Tepsi Genişletme Sacı  
Stainless Steel Tray Expansion Plate

## Cafe Bar Ekipmanları

Cafe Bar Equipment

### Elektrikli Camlı Döner Ocakları (Alttan Motorlu)

Electrical Robax Glass Shawarma Machines (Motor at Bottom)

EMPERO

CE



**3**  
Isıtıcı Radyan  
Burner

**4**  
Isıtıcı Radyan  
Burner

**5**  
Isıtıcı Radyan  
Burner



Kod Code	Ürün Adı Description	Ebatlar Dimension a x b x c (mm)	Ağırlık Weight (kg)	Net Net (m <sup>3</sup> )	Güç Power (kw)	Isıtıcı Burner	Fiyat Price (€)
EMP.DN.170	Camlı Döner Ocağı Alttan Motorlu Robax Glass Shawarma Machine Motor at Bottom	568x706x964	36	0.39	5.4	3	1.680
EMP.DN.171	Camlı Döner Ocağı Alttan Motorlu Robax Glass Shawarma Machine Motor at Bottom	568x706x1158	41	0.47	7.2	4	1.905
EMP.DN.172	Camlı Döner Ocağı Alttan Motorlu Robax Glass Shawarma Machine Motor at Bottom	568x706x1337	53	0.54	9	5	2.115
EMP.KT.01	Paslanmaz Çelik Kanat (3'lü Isıtıcı) Stainless Steel Wing (3 Burners)						65
EMP.KT.02	Paslanmaz Çelik Kanat (4'lü Isıtıcı) Stainless Steel Wing (4 Burners)						70
EMP.KT.03	Paslanmaz Çelik Kanat (5'lü Isıtıcı) Stainless Steel Wing (5 Burners)						85
EMP.PT.01	Paslanmaz Çelik Tepsi Genişletme Sacı Stainless Steel Tray Expand Plate						100

#### TEKNİK ÖZELLİKLER

- Düşük ve yüksek 2 kademeli pişirme sıcaklığı.
- 380V-50Hz enerji.
- ROBAX Color 5 termal cam.
- Alttan hareketli kızaklar döner etinin ısıtıcıya yaklaşmasını sağlar.
- Ayarlanabilir döner şişi.
- Çift yöne dönebilme özelliği.
- Paslanmaz çelik gövde.

#### TECHNICAL SPECIFICATIONS

- Low and high two stage cooking temperature.
- 380V-50 Hz
- ROBAX Color 5 thermal glass.
- Sliding bottom housing of the spear provides shawarma meat to get closer to burner
- Adjustable spear
- Dual direction option.
- Stainless steel body.



EMP.KT.01 - EMP.KT.02 - EMP.KT.03  
Paslanmaz Çelik Kanatlar  
Stainless Steel Wings



EMP.PT.01  
Paslanmaz Çelik Tepsi Genişletme Sacı  
Stainless Steel Tray Expansion Plate


**3**  
 Isıtıcı Radyan  
 Burner

**4**  
 Isıtıcı Radyan  
 Burner

**5**  
 Isıtıcı Radyan  
 Burner


Kod Code	Ürün Adı Description	Ebatlar Dimension a x b x c (mm)	Ağırlık Weight (kg)	Net Net (m <sup>3</sup> )	Güç Power (kw)	Isıtıcı Burner	Fiyat Price (€)
EMP.DN.210	Camlı Döner Ocağı Alttan Motorlu Robax Glass Shawarma Machine Motor at Bottom	568x706x964	36	0.39	10.5	3	1.680
EMP.DN.211	Camlı Döner Ocağı Alttan Motorlu Robax Glass Shawarma Machine Motor at Bottom	568x706x1158	43	0.47	14	4	2.000
EMP.DN.212	Camlı Döner Ocağı Alttan Motorlu Robax Glass Shawarma Machine Motor at Bottom	568x706x1337	47	0.54	17.5	5	2.210
EMP.KT.01	Paslanmaz Çelik Kanat (3'lü Isıtıcı) Stainless Steel Wing (3 Burners)						65
EMP.KT.02	Paslanmaz Çelik Kanat (4'lü Isıtıcı) Stainless Steel Wing (4 Burners)						70
EMP.KT.03	Paslanmaz Çelik Kanat (5'lü Isıtıcı) Stainless Steel Wing (5 Burners)						85
EMP.PT.01	Paslanmaz Çelik Tepsi Genişletme Sacı Stainless Steel Tray Expansion Plate						100

**TEKNİK ÖZELLİKLER**

- Lpg veya doğalgazla çalışabilme imkanı.
- 220V-50Hz enerji.
- ROBAX Color S termal cam.
- Magnet emniyet ventilli musluklar.
- Alttan hareketli kızaklar döner etinin ısıtıcıya yaklaşmasını sağlar.
- Ayarlanabilir döner şişi.
- Çift yöne dönebilme özelliği.
- Paslanmaz çelik gövde.

**TECHNICAL SPECIFICATIONS**

- Lpg or naturel gas.
- 220V-50 Hz
- ROBAX Color S thermal glass.
- Magnet safety valves.
- Sliding bottom housing of the spear provides shawarma meat to get closer to burner
- Adjustable spear
- Dual direction option.
- Stainless steel body.

**EMP.DN.210**

- Gaz Tüketim Değeri (ng): 1,10 m<sup>3</sup>/h
- Gaz Tüketim Değeri (lpg): 0,80 kg/h

**EMP.DN.211**

- Gaz Tüketim Değeri (ng): 1,48 m<sup>3</sup>/h
- Gaz Tüketim Değeri (lpg): 1,09 kg/h

**EMP.DN.212**

- Gaz Tüketim Değeri (ng): 1,85 m<sup>3</sup>/h
- Gaz Tüketim Değeri (lpg): 1,36 kg/h

**EMP.DN.210**

- Gas Consumption (ng): 1,10 m<sup>3</sup>/h
- Gas Consumption (lpg): 0,80 kg/h

**EMP.DN.211**

- Gas Consumption (ng): 1,48 m<sup>3</sup>/h
- Gas Consumption (lpg): 1,09 kg/h

**EMP.DN.212**

- Gas Consumption (ng): 1,85 m<sup>3</sup>/h
- Gas Consumption (lpg): 1,36 kg/h


**EMP.KT.01 - EMP.KT.02 - EMP.KT.03**  
 Paslanmaz Çelik Kanatlar  
 Stainless Steel Wings

**EMP.PT.01**  
 Paslanmaz Çelik Tepsi Genişletme Sacı  
 Stainless Steel Tray Expansion Plate

## Cafe Bar Ekipmanları

Cafe Bar Equipment

## Gazlı Döner Ocakları V Tip (Alttan Motorlu)

Gas Shawarma Machines V Type (Motor at Bottom)



Kod Code	Ürün Adı Description	Ebatlar Dimension	Ağırlık Weight	Net Net	Güç Power	Isıtıcı Burner	Fiyat Price
		a x b x c (mm)	(kg)	(m <sup>3</sup> )	(kw)		(€)
EMP.DN.151-Y	Gazlı Döner Ocağı Alttan Motorlu V Tip Gas Shawarma Machine Motor at Bottom V Type	715x860x1215	86	0.75	28	8	2.475
EMP.DN.152-Y	Gazlı Döner Ocağı Alttan Motorlu V Tip Gas Shawarma Machine Motor at Bottom V Type	715x860x1395	90	0.86	35	10	2.655
EMP.KT.01	Paslanmaz Çelik Kanat (3'lü Isıtıcı) Stainless Steel Wing (3 Burners)						65
EMP.KT.02	Paslanmaz Çelik Kanat (4'lü Isıtıcı) Stainless Steel Wing (4 Burners)						70
EMP.KT.03	Paslanmaz Çelik Kanat (5'lü Isıtıcı) Stainless Steel Wing (5 Burners)						85
EMP.PT.01-Y	Paslanmaz Çelik Tepsi Genişletme Sacı Stainless Steel Tray Expand Plate						100

### TEKNİK ÖZELLİKLER

- Lpg veya doğalgazla çalışabilme imkanı.
- 220V-50Hz enerji.
- Magnet emniyet ventilli musluklar.
- Alttan hareketli kızaklar döner etinin ısıtıcıya yaklaşmasını sağlar.
- Ayarlanabilir döner şişi.
- Çift yöne dönebilme özelliği.
- Hijyenik ve emniyetli.
- Paslanmaz çelik gövde.

### TECHNICAL SPECIFICATIONS

- Lpg or naturel gas.
- 220V-50Hz
- Magnet safety valve.
- Sliding bottom housing of the spear provides shawarma meat to get closer to burner.
- Adjustable spear.
- Dual direction option.
- Hygienic and safe.
- Stainless steel body.

### EMP.DN.151-Y

- Gaz Tüketim Değeri (ng): 2,96 m<sup>3</sup>/h
- Gaz Tüketim Değeri (lpg): 2,18 kg/h

### EMP.DN.151-Y

- Gas Consumption (ng): 2,96 m<sup>3</sup>/h
- Gas Consumption (lpg): 2,18 kg/h

### EMP.DN.152-Y

- Gaz Tüketim Değeri (ng): 3,70 m<sup>3</sup>/h
- Gaz Tüketim Değeri (lpg): 2,72 kg/h

### EMP.DN.152-Y

- Gas Consumption (ng): 3,70 m<sup>3</sup>/h
- Gas Consumption (lpg): 2,72 kg/h



EMP.KT.01 - EMP.KT.02 - EMP.KT.03  
Paslanmaz Çelik Kanatlar  
Stainless Steel Wings



EMP.PT.01-Y  
Paslanmaz Çelik Tepsi Genişletme Sacı  
Stainless Steel Tray Expansion Plate



Kod Code	Ürün Adı Description	Ebatlar Dimension	Ağırlık Weight	Net Net	Güç Power	Fiyat Price
		a x b x c (mm)	(kg)	(m <sup>3</sup> )	(kw)	(€)
EMP.101	Tost Makinesi (Tekli) Toaster (Single)	400x360x210	30	0.03	1.75	670
EMP.102	Tost Makinesi (Blok) Toaster (Block)	540x300x210	33	0.04	1.95	780
EMP.103	Tost Makinesi (Çiftli) Toaster (Double)	540x300x210	35	0.04	2.95	945

#### TEKNİK ÖZELLİKLER

- 220V 50 Hz enerji.
- Izgara olarak kullanabilme özelliği.
- Hijyenik ve emniyetli.
- Paslanmaz çelik gövde.

#### TECHNICAL SPECIFICATIONS

- 220V 50 Hz energy.
- Capable for operation as a grill.
- Hygienic and safe.
- Stainless steel body.



Cafe Bar Ekipmanları  
Cafe Bar EquipmentKrep ve Waffle Makineleri  
Crepe and Waffel Makers

Kod Code	Ürün Adı Description	Ebatlar Dimension	Ağırlık Weight	Net Net	Güç Power	Kapasite Capacity	Fiyat Price
		a x b x c (mm)	(kg)	(m <sup>3</sup> )	(kw)	(cm)	(€)
EMP.KR.010	Tekli Krep Makinesi Single Crep Machine	450x520x240	19	0.06	2.2	40 Ø	660
EMP.KR.020	Çiftli Krep Makinesi Double Crep Machine	900x520x240	37	0.12	2x2.2	2x(40 Ø)	1.285

## TEKNİK ÖZELLİKLER

- 220V 50 Hz. enerji.
- Estetik ve fonksiyonel tasarım.
- Paslanmaz çelik gövde.

## TECHNICAL SPECIFICATIONS

- 220V 50 Hz. energy.
- Functionel design.
- Stainlees steel body.



Kod Code	Ürün Adı Description	Ebatlar Dimension	Ağırlık Weight	Net Net	Güç Power	Kapasite Capacity	Fiyat Price
		a x b x c (mm)	(kg)	(m <sup>3</sup> )	(kw)	(cm)	(€)
EMP.WF.010	Tekli Waffle Makinesi Single Waffle Maker	300x320x300	31	0.03	2.2	2x(10x17)	650
EMP.WF.020	Çiftli Waffle Makinesi Double Waffle Maker	600x320x300	63	0.06	2 x 2.2	4x(10x17)	1.220

## TEKNİK ÖZELLİKLER

- 220V 50 Hz. enerji.
- Estetik ve fonksiyonel tasarım.
- Paslanmaz çelik gövde.

## TECHNICAL SPECIFICATIONS

- 220V 50 Hz. energy.
- Functionel design.
- Stainlees steel body.



Kod Code	Ürün Adı Description	Ebatlar Dimension	Ağırlık Weight	Net Net	Güç Power	Fiyat Price
		a x b x c (mm)	(kg)	(m <sup>3</sup> )	(kw)	(€)
EMP.PSE010	Elektrikli Salamander Izgara Electrical Salamander Grill	450x502x517	39	0.12	3	860
EMP.PSE020	Elektrikli Salamander Izgara Electrical Salamander Grill	650x502x517	49	0.17	3.4	1.165

#### TEKNİK ÖZELLİKLER

- Termostatik kumanda.
- Isıtma sistemi yukarı ve aşağıya yakınlaştırılabilir.
- Kolay temizlenebilir ve hijyeniktir.
- Paslanmaz çelik gövde.

#### TECHNICAL SPECIFICATIONS

- Thermostatic controller.
- Slides can be adjusted on a different height.
- Easy to clean and hygienic.
- Stainless steel body.

- Elektrik Girişi: 230V AC 1N PE
- Kablo Kesiti (mm<sup>2</sup>): 3x2,5


- Electric Input: 230V AC 1N PE
- Cable Cross Section (mm<sup>2</sup>): 3x2,5

## Cafe Bar Ekipmanları Cafe Bar Equipment

### Mini Setüstü Elektrikli Fritöz Mini Electrical Fryer



EMP.SFE.010



EMP.SFE.020



Kod Code	Ürün Adı Description	Ebatlar Dimension	Ağırlık Weight	Net Net	Güç Power	Fiyat Price
		a x b x c (mm)	(kg)	(m <sup>3</sup> )	(kw)	(€)
EMP.SFE.010	Mini Setüstü Elektrikli Fritöz Mini Electrical Fryer	400x465x305	4,5	0.05	3	420
EMP.SFE.020	Mini Setüstü Elektrikli Fritöz Mini Electrical Fryer	400x790x305	9	0.09	6	750

#### TEKNİK ÖZELLİKLER

- Şık ve profesyonel tasarım
- Termostatik kontrol
- Dayanıklı sepetler
- Paslanmaz çelik gövde.
- Paslanmaz çelik gastronom küvet
- Limit termostat.
- Kolay temizlenebilir ve hijyeniktir.
- Yağın aşırı ısınmasını önlemek için güvenlik termostatu mevcuttur.
- Standart olarak her haznede bir adet geniş sepet mevcuttur.

#### EMP.SFE.010

- Fritözün haznesi 1/2x150 GN küvet.
- Hazne kapasitesi 5 litredir.

#### EMP.SFE.020

- Fritözün haznesi 1/2x150 GN küvet.
- Hazne kapasitesi 5x2 litredir.

#### TECHNICAL SPECIFICATIONS

- Stylish and professional design
- Thermostatic control
- Durable baskets
- Stainless steel body.
- Stainless steel GN container
- Limit thermostat.
- Easy to clean and hygienic.
- Safety thermostat is available to prevent overheating of the oil.
- As standard, there is one large basket in each chamber.

#### EMP.SFE.010

- Fryer bowl 1/2x150 GN
- Bowl capacity 5 lt.

#### EMP.SFE.020

- Fryer bowl 1/2x150 GN
- Bowl capacity 5x2 lt.



EMP.SIE.010



EMP.SIE.011



Kod Code	Ürün Adı Description	Ebatlar Dimension a x b x c (mm)	Ağırlık Weight (kg)	Net Net (m <sup>3</sup> )	Güç Power (kw)	Fiyat Price (€)
EMP.SIE.010	Mini Setüstü Elektrikli Izgara Düz Pleyt Mini Electrical Grill Smooth Plate	400x425x190	13	0,03	2,5	500
EMP.SIE.011	Mini Setüstü Elektrikli Izgara Komple Oluklu Pleyt Mini Electrical Grill Ribbed Plate	400x425x190	13	0,03	2,5	540

**TEKNİK ÖZELLİKLER**

- Şık ve profesyonel tasarım
- Kolay temizlenebilir hijyeniktir.
- Tüm dış gövde paslanmaz çeliktir
- Termostatik kontrollü
- Kolay çıkarılıp takılan yağ haznesi
- Limit termostat.
- 50-300 °C Termostat kontrol
- Paslanmaz çelikten yapılmış koruma sacı arka ve yan taraflara yağ sıçramasını önlemektedir
- Geniş yağ tahliye deliği sayesinde, pişirme sırasında oluşan atık yağ haznesine kolayca akmaktadır. Yağ haznesi cihazın ön tarafından kolayca alınabilmektedir.

**TECHNICAL SPECIFICATIONS**

- Stylish and professional design
- Easy to clean and hygienic.
- Stainless steel body.
- Thermostatically controlled
- Easy to remove and install oil reservoir
- Limit thermostat.
- 50-300 °C Thermostat control
- Protection plate made of stainless steel prevents oil splashes on the back and sides
- Thanks to the large oil drain hole, the waste oil generated during cooking easily flows into the oil reservoir. The oil reservoir can be easily removed from the front of the appliance.

**Düz / Smooth****Düz + Oluklu / Smooth + Ribbed****Komple Oluklu / Complete Ribbed**

## Cafe Bar Ekipmanları

Cafe Bar Equipment

### Mini Setüstü Elektrikli Izgaralar

Mini Electrical Grills



EMP.SIE.020



EMP.SIE.021



EMP.SIE.022




Kod Code	Ürün Adı Description	Ebatlar Dimension	Ağırlık Weight	Net Net	Güç Power	Fiyat Price
		a x b x c (mm)	(kg)	(m <sup>3</sup> )	(kw)	(€)
EMP.SIE.020	Mini Setüstü Elektrikli Izgara Düz Pleyt Mini Electrical Grill Smooth Plate	790x425x190	26	0,06	5	875
EMP.SIE.021	Mini Setüstü Elektrikli Izgara Komple Oluklu Pleyt Mini Electrical Grill Ribbed Plate	790x425x190	26	0,06	5	900
EMP.SIE.022	Mini Setüstü Elektrikli Izgara Düz+Oluklu Pleyt Mini Electrical Grill Smooth+Ribbed Plate	790x425x190	26	0,06	5	935

#### TEKNİK ÖZELLİKLER

- Şık ve profesyonel tasarım
- Kolay temizlenebilir hijyeniktir.
- Tüm dış gövde paslanmaz çeliktir
- Termostatik kontrollü
- Kolay çıkarılıp takılan yağ haznesi
- Limit termostat.
- 50-300 °C Termostat kontrol
- Paslanmaz çelikten yapılmış koruma sacı arka ve yan taraflara yağ sıçramasını önlemektedir
- Geniş yağ tahliye deliği sayesinde, pişirme sırasında oluşan atık yağ haznesine kolayca akmaktadır. Yağ haznesi cihazın ön tarafından kolayca alınabilmektedir.

#### TECHNICAL SPECIFICATIONS

- Stylish and professional design
- Easy to clean and hygienic.
- Stainless steel body.
- Thermostatically controlled
- Easy to remove and install oil reservoir
- Limit thermostat.
- 50-300 °C Thermostat control
- Protection plate made of stainless steel prevents oil splashes on the back and sides
- Thanks to the large oil drain hole, the waste oil generated during cooking easily flows into the oil reservoir. The oil reservoir can be easily removed from the front of the appliance.



Düz / Smooth



Düz + Oluklu / Smooth + Ribbed



Komple Oluklu / Complete Ribbed



EMP.SIND.020



EMP.SIND.010



Kod Code	Ürün Adı Description	Ebatlar Dimension	Ağırlık Weight	Net Net	Güç Power	Fiyat Price
		a x b x c (mm)	(kg)	(m <sup>3</sup> )	(kw)	(€)
EMP.SIND.010	Mini Setüstü Elektrikli İndüksiyon Ocak 1'li Mini Electrical Induction Cooker 1	400x420x120	9	0,02	3,5	760
EMP.SIND.020	Mini Setüstü Elektrikli İndüksiyon Ocak 2'li Mini Electrical Induction Cooker 2	790x420x120	18	0,04	7	1.285

**TEKNİK ÖZELLİKLER**

- Şık ve profesyonel tasarım
- İndüksiyon pişirme yüzeyi.
- Kolay temizlenebilir ve hijyeniktir.
- Güvenliği arttırmak için her ocakta aşırı ısı koruma sistemi vardır.
- Paslanmaz çelik gövde
- 1-10 Güç ayarı (500-3500W)
- 1-10 Sıcaklık ayarı
- Zamanlayıcı, Led ekran (0-24 saat)

**TECHNICAL SPECIFICATIONS**

- Stylish and professional design
- Induction cooking surface
- Easy to clean and hygienic.
- Each hob has an overheat protection system to increase safety.
- Stainless steel body.
- 1-10 Power setting (500-3500W)
- 1-10 Temperature setting
- Timer, Led display (0-24 hours)

Cafe Bar Ekipmanları  
Cafe Bar EquipmentMini Setüstü Elektrikli Ocaklar (Yuvarlak Pleyt)  
Mini Electrical Cookers (Circle Plate)

EMP.SKE.020



EMP.SKE.010



Kod Code	Ürün Adı Description	Ebatlar Dimension	Ağırlık Weight	Net Net	Güç Power	Fiyat Price
		a x b x c (mm)	(kg)	(m <sup>3</sup> )	(kw)	(€)
EMP.SKE.010	Mini Setüstü Elektrikli Ocak 1 Yuvarlak Pleytli Mini Electrical Cooker 1 Circle Plates	400x425x140	4	0,02	2	330
EMP.SKE.020	Mini Setüstü Elektrikli Ocak 2 Yuvarlak Pleytli Mini Electrical Cooker 2 Circle Plates	790x425x140	8	0,04	4	560

## TEKNİK ÖZELLİKLER

- Şık ve profesyonel tasarım
- 6 kademeli şalter.
- Kolay temizlenebilir ve hijyeniktir.
- Paslanmaz çelik gövde.
- Pleyt çapı:225 mm

## TECHNICAL SPECIFICATIONS

- Stylish and professional design
- 6-stage switch.
- Easy to clean and hygienic.
- Stainless steel body.
- Plate diameter:225 mm



EMP.SKG.020

EMP.SKG.010



Kod Code	Ürün Adı Description	Ebatlar Dimension a x b x c (mm)	Ağırlık Weight (kg)	Net Net (m <sup>3</sup> )	Güç Power (kw)	Fiyat Price (€)
EMP.SKG.010	Mini Setüstü Gazlı Ocak 1 Brülörlü Mini Gas Cooker 1 Burners	400x420x160	8	0,02	3,5	405
EMP.SKG.020	Mini Setüstü Gazlı Ocak 2 Brülörlü Mini Gas Cooker 2 Burners	790x420x160	16	0,04	7	690

**TEKNİK ÖZELLİKLER**

- Şık ve profesyonel tasarım
- Tüm dış gövde paslanmaz çeliktir
- Lpg ve Ng ile çalışabilme özelliği.
- Magnet emniyet ventilli musluklar.
- Çift yanışlı brülör
- Kolay temizlenebilir ve hijyeniktir.
- Darbelere Karşı Dayanıklı Döküm Üst Yüzey

**TECHNICAL SPECIFICATIONS**

- Stylish and professional design
- Stainless steel body.
- Ability to work with Lpg and Ng.
- Magnet safety valve taps.
- Double burner burner
- Easy to clean and hygienic.
- Impact Resistant Casting Top Surface



Kod Code	Ürün Adı Description	Ebatlar Dimension	Ağırlık Weight	Net Net	Güç Power	Fiyat Price
EMP.SDE.010	Mini Setüstü Patates Dinlendirme Ünitesi Mini Chips Scuttle Unit	400x475x340	6	0.06	0,65	370

#### TEKNİK ÖZELLİKLER

- Şık ve profesyonel tasarım
- Havuzda kızartma yağının süzülmesi için maksimum verim sağlayan özel form.
- Infrared seramik ısıtıcı.
- Kolay temizlenebilir ve hijyeniktir.
- Paslanmaz çelik gövde.
- Kızartılmış patateslerin sıcak bekletilmesinde ve fazla yağların süzülmesinde kullanılır.
- GN 1/2x65 mm havuzu vardır.

#### TECHNICAL SPECIFICATIONS

- Stylish and professional design
- Special form that provides maximum efficiency for draining the frying oil in the hopper.
- Infrared ceramic heater.
- Easy to clean and hygienic.
- Stainless steel body.
- It is used for keeping fried potatoes hot and draining excess oil.
- GN 1/2x65 mm



EMP.STM.020



EMP.STM.010



Kod Code	Ürün Adı Description	Ebatlar Dimension a x b x c (mm)	Ağırlık Weight (kg)	Net Net (m <sup>3</sup> )	Güç Power (kw)	Fiyat Price (€)
EMP.STM.010	Mini Setüstü Tost Makinesi (Tekli) Mini Toaster (Single)	400x440x260	20	0,04	2,5	700
EMP.STM.020	Mini Setüstü Tost Makinesi (Çiftli) Mini Toaster (Double)	790x440x260	40	0,09	5	910

**TEKNİK ÖZELLİKLER**

- Şık ve profesyonel tasarım
- Kolay temizlenebilir ve hijyeniktir.
- Paslanmaz çelik gövde.
- Güçlü Rezistanslar İle Üst Seviye Performans Alınarak Homojen Sıcaklık Dağılımı Sağlar
- Kolay Çıkarılıp Takılabilen Kırıntı Haznesi
- Hassas Ve Pürüzsüz Döküm Yüzey
- Hareketli Üst Kapak
- Termostat Sistemi Sayesinde İstenilen Isıya Geldiğinde Kapanma
- Termostat Kontrolü 50 °C - 300 °C Arasıdır
- Darbelere Karşı Dayanıklı Döküm Üst Yüzey

**TECHNICAL SPECIFICATIONS**

- Stylish and professional design
- Easy to clean and hygienic.
- Stainless steel body.
- Provides Homogeneous Temperature Distribution by Getting High Level Performance with Powerful Resistances
- Easy removable crumb hopper
- Precise and Smooth Casting Surface
- Movable Top Cover
- Thanks to the thermostat system, switching off when the desired temperature is reached
- Thermostat Control is between 50 °C - 300 °C
- Impact Resistant Cast Iron Top Surface



## Cafe Bar Ekipmanları

Cafe Bar Equipment

### Contact Grill & Toaster

Contact Grill & Toaster



Kod Code	Ürün Adı Description	Ebatlar Dimension	Ağırlık Weight	Net Net	Güç Power	Fiyat Price
EMP.HMP.010	Contact Grill & Toaster Contact Grill & Toaster	400x810x500	68	0.16	6	3.565

#### TEKNİK ÖZELLİKLER

- Çelik alt ve üst plakalar
- Yapışmaz ızgara yüzeyi için teflon film kaplı üst plaka
- Üst ve alt plaka için ayrı termostatik kontrol
- Üst plaka için maksimum 250 °C, alt plaka için maksimum 300 °C çalışma sıcaklığı
- Üst plaka kapatıldığında ızgara olarak çalıştırılabilir.

#### TECHNICAL SPECIFICATIONS

- Steel lower and upper plates
- Teflon film coated upper plate for nonstick grill surface
- Separate thermostatic control for upper and lower plate
- For upper plate max 250 °C for lower plate 300 °C max operating temperature
- Can be operated as grill when upper plate is turned off



Kod Code	Ürün Adı Description	Ebatlar Dimension	Ağırlık Weight	Net Net	Güç Power	Fiyat Price
		a x b x c (mm)	(kg)	(m <sup>3</sup> )	(kw)	(€)
EMP.HMP.020	Contact Grill & Toaster Contact Grill & Toaster	800x800x500	130	0.32	2x6	7.065

#### TEKNİK ÖZELLİKLER

- Çelik alt ve üst plakalar
- Yapışmaz ızgara yüzeyi için teflon film kaplı üst plaka
- Üst ve alt plaka için ayrı termostatik kontrol
- Üst plaka için maksimum 250 °C, alt plaka için maksimum 300 °C çalışma sıcaklığı
- Üst plaka kapatıldığında ızgara olarak çalıştırılabilir.

#### TECHNICAL SPECIFICATIONS

- Steel lower and upper plates
- Teflon film coated upper plate for nonstick grill surface
- Seperate thermostatic control for upper and lower plate
- For upper plate max 250 °C for lower plate 300 °C max operating temperature
- Can be operated as grill when upper plate is turned off

## Cafe Bar Ekipmanları Cafe Bar Equipment

### Gazlı Salamander Izgaralar Gas Salamander Grills



Kod Code	Ürün Adı Description	Ebatlar Dimension	Ağırlık Weight	Net Net	Güç Power	Fiyat Price
		a x b x c (mm)	(kg)	(m <sup>3</sup> )	(kw)	(€)
EMP.PSG.3	3 Brülörlü Gazlı Salamander Izgara 3 Burners Gas Salamander Grill	804x568x580	45	0.22	10.5	1.290
EMP.PSG.4	4 Brülörlü Gazlı Salamander Izgara 4 Burners Gas Salamander Grill	964x568x580	55	0.26	14	1.525
EMP.PSG.5	5 Brülörlü Gazlı Salamander Izgara 5 Burners Gas Salamander Grill	1124x568x580	62	0.31	17.5	1.765
EMP.PSG.6	6 Brülörlü Gazlı Salamander Izgara 6 Burners Gas Salamander Grill	1284x568x580	77	0.35	21	2.085

#### TEKNİK ÖZELLİKLER

- Isıtma sistemi yukarı ve aşağı yakınılaştırılabilir.
- Ventilli gaz musluğu aracılığıyla ısı derecesi ayarı.
- Cihaza nemlendirme özelliği katan hareketli alt tepsi.
- Paslanmaz çelik gövde.

#### TECHNICAL SPECIFICATIONS

- Slides can be adjusted on a different height.
- Gas valve provides temperature control.
- Moisturizing option by the removable tray.
- Stainless steel body.

#### EMP.PSG.3

- Gaz Tüketim Değeri (ng): 1,10 m<sup>3</sup>/h
- Gaz Tüketim Değeri (lpg): 0,58 kg/h

#### EMP.PSG.4

- Gaz Tüketim Değeri (ng): 1,48 m<sup>3</sup>/h
- Gaz Tüketim Değeri (lpg): 0,77 kg/h

#### EMP.PSG.5

- Gaz Tüketim Değeri (ng): 1,85 m<sup>3</sup>/h
- Gaz Tüketim Değeri (lpg): 0,97 kg/h

#### EMP.PSG.6

- Gaz Tüketim Değeri (ng): 2,20 m<sup>3</sup>/h
- Gaz Tüketim Değeri (lpg): 1,16 kg/h

#### EMP.PSG.3

- Gas Consumption (ng): 1,10 m<sup>3</sup>/h
- Gas Consumption (lpg): 0,58 kg/h

#### EMP.PSG.4

- Gas Consumption (ng): 1,48 m<sup>3</sup>/h
- Gas Consumption (lpg): 0,77 kg/h

#### EMP.PSG.5

- Gas Consumption (ng): 1,85 m<sup>3</sup>/h
- Gas Consumption (lpg): 0,97 kg/h

#### EMP.PSG.6

- Gas Consumption (ng): 2,20 m<sup>3</sup>/h
- Gas Consumption (lpg): 1,16 kg/h



EMP.GP.40



Kod Code	Ürün Adı Description	Ebatlar Dimension	Ağırlık Weight	Net Net	Güç Power	Kapasite Capacity	Fiyat Price
		a x b x c (mm)	(kg)	(m <sup>3</sup> )	(kw)	(gn)	(€)
EMP.STU.01	Sıcak Teşhir Ünitesi Hot Display Unit	725x570x562	19	0.23	1.3	2x1/1	890
EMP.STU.02	Sıcak Teşhir Ünitesi Hot Display Unit	1040x570x562	27	0.33	1.9	3x1/1	1.205
EMP.GP.40	Güveç ve Pizza Isıtma Ünitesi Casserole and Pizza Heater	Q 400	15		0.65		690



Kod Code	Ürün Adı Description	Ebatlar Dimension	Ağırlık Weight	Net Net	Güç Power	Kapasite Capacity	Fiyat Price
		a x b x c (mm)	(kg)	(m <sup>3</sup> )	(kw)	(gn)	(€)
EMP.AD.8060	Sıcak Teşhir Ünitesi Ahşap Gövdeli Hot Display Unit Wooden Body	800x600x120/750	22	0.36	1.3	2x1/1	1.460
EMP.AD.11060	Sıcak Teşhir Ünitesi Ahşap Gövdeli Hot Display Unit Wooden Body	1115x600x120/750	35	0.50	1.8	3x1/1	1.815
EMP.PD.8060	Sıcak Teşhir Ünitesi Paslanmaz Gövdeli Hot Display Unit Stainless Steel Body	800x600x120/750	27	0.36	1.3	2x1/1	1.215
EMP.PD.11060	Sıcak Teşhir Ünitesi Paslanmaz Gövdeli Hot Display Unit Stainless Steel Body	1115x600x120/750	35	0.50	1.8	3x1/1	1.495

## TEKNİK ÖZELLİKLER

- 220V çalışma voltajı.
- Demonte cam raf.
- Ayarlanabilir ayak.
- Dijital kontrol.
- Çalışma aralığı: 38 °C / 80 °C

## TECHNICAL SPECIFICATIONS

- 220V operating voltage.
- Disassembled sneezeguard.
- Adjustable feet.
- Digital control.
- Working temperature: 38 °C / 80 °C

## Cafe Bar Ekipmanları

Cafe Bar Equipment

## Ekmek Kızartma Makineleri ve Kuruyemiş Çekmeceleri

Conveyor Toasters and Nuts Units

EMPERO



Kod Code	Ürün Adı Description	Ebatlar Dimension	Ağırlık Weight	Net Net	Fiyat Price
		a x b x c (mm)	(kg)	(m <sup>3</sup> )	(€)
EMP.KU.01	4 Çekmeceli Isıtmalı Kuruyemiş Ünitesi 4 Drawers Heated Nuts Unit	340x380x450	11	0.06	410
EMP.KU.02	6 Çekmeceli Isıtmalı Kuruyemiş Ünitesi 6 Drawers Heated Nuts Unit	500x380x450	15	0.9	530



EMP.MEK010  
6 cm



EMP.MEK020  
10 cm



Kod Code	Ürün Adı Description	Ebatlar Dimension	Ağırlık Weight	Net Net	Güç Power	Fiyat Price
		a x b x c (mm)	(kg)	(m <sup>3</sup> )	(kw)	(€)
EMP.MEK010	Konveyörlü Ekmek Kızartma Makinesi Conveyor Toaster	478x644x431	35	0.13	3.5	1.585
EMP.MEK020	Konveyörlü Ekmek Kızartma Makinesi Conveyor Toaster	492x644x491	35	0.15	3.5	1.815

### TEKNİK ÖZELLİKLER

- 600 dilim / saat kapasitesi.
- Termostatik kontrol.
- Paslanmaz çelik taşıyıcı tel.
- Kolay temizlenebilen ve hijyeniktir.
- Paslanmaz çelik gövde.

### TECHNICAL SPECIFICATIONS

- Capacity: 600 bread slice / hour.
- Thermostatic controller.
- Stainless steel conveyor wire.
- Easy to clean and hygienic.
- Stainless steel body.

### EMP.MEK010

- Elektrik Girişi: 230V AC N PE
- Kablo Kesiti (mm<sup>2</sup>): 3x2,5

### EMP.MEK010

- Electric Input: 230V AC N PE
- Cable Cross Section (mm<sup>2</sup>): 3x2,5

# Bulařık Yıkama Makineleri

## Dishwashers



[www.empero.com.tr](http://www.empero.com.tr)



## BULAŞIK YIKAMA MAKİNELERİ

- Tepsi Yıkama Makinesi
- Bardak Yıkama Makineleri
- Set Altı Bulaşık Makineleri
- Set Altı Bulaşık Makineleri (Dijital Kontrol)
- Set Altı Bulaşık Makineleri (Çift Cidarlı)
- Giyotin Tipi Bulaşık Makineleri
- Giyotin Tipi Bulaşık Makineleri (Çift Cidarlı)
- Giyotin Tipi Bulaşık Makineleri (2000 Tabak)
- Konveyörlü Bulaşık Makineleri (Kurutma Tüneli)
- Kazan Yıkama Makineleri
- Manyetik Kireç Önleyiciler
- Bulaşık Makinesi Basketleri - Ön Yıkama Duş Üniteleri
- Bulaşık Makinesi Giriş-Çıkış Tezgahları
- Konveyörlü Bulaşık Makinesi Giriş-Çıkış Tezgahları

## DISHWASHERS

- Tray Washing Machine
- Glasswashers
- Undercounter Type Dishwashers
- Undercounter Type Dishwashers (Digital Control)
- Undercounter Type Dishwashers (Double Skin)
- Hood Type Dishwashers
- Hood Type Dishwashers (Double Skin)
- Hood Type Dishwashers (2000 Plate)
- Conveyor Type Dishwashers (Drying Tunnel)
- Pot Washing Machines
- Magnetic Limescale Inhibitor
- Dishwasher Baskets - Pre-washing Units
- Dishwasher Inlet-Outlet
- Conveyor Type Dishwasher Inlet-Outlet



## Tepsi Yıkama Makinesi Tray Washing Machine

Bulaşık Yıkama Makineleri  
Dishwashers



Kod Code	Ürün Adı Description	Ebatlar Dimension	Ağırlık Weight	Net Net	Kapasite Capacity	Fiyat Price
		a x b x c (mm)	(kg)	(m <sup>3</sup> )	(tepsi/saat-tray/hour)	(€)
EMP.TYM.02	Tepsi Yıkama Makinesi Tray Washing Machine	1291x785x1159	130	1.18	360	7.010

### TEKNİK ÖZELLİKLER

- Makine kurulumu yapıp ilk start verildiğinde otomatik su alma işlemi bitene kadar su ısıtma tertibatı devreye girmez,
- Tepsiyi makine içerisine sürdükten sonra makine çalışmaya başlar, tepsi çıktıktan sonra ikinci tepsinin sürülmesini bekler
- Su ısıtma tertibatı bulunmaktadır,
- Makine içerisinde oluşan kirli suyu tahliye ye verebilmek adına boşaltma valfi bulunmaktadır.
- Tepsi giriş ve çıkışı eğimli olduğundan tepsi içerisinde kalan suyun makine içerisine geri dönüşü sağlanmıştır.
- Tepsi çıkışında damlayan suyun yerlere akmasını engelleyen su tepsisi .
- İçeride konumlandırılan yıkama fırçalarının temizliği için kolay sökülüp takılabilmesi sağlanmıştır.
- Contalı kapak yapısı ile su sızdırmazlığı sağlanmıştır.
- Piyasa kullanılan servis tepsileri, baklava tepsileri, tabildotlar, 60\*40 ebatına kadar tepsi yıkama kapasitelidir.

### TECHNICAL SPECIFICATIONS

- When the machine is installed and started for the first time, the water heating system is not activated until the automatic water intake process is finished,
- After the tray is inserted into the machine, the machine starts to work, after the tray is removed, it waits for the second tray to be inserted.
- There is a water heating system,
- There is a drain valve in order to discharge the dirty water inside the machine.
- Since the tray inlet and outlet are inclined, the water remaining in the tray is returned to the machine.
- Water tray at the tray outlet prevents dripping water from flowing to the floor.
- Easy disassembly and assembly is provided for cleaning the washing brushes positioned inside.
- Water tightness is provided with gasketed cover structure.
- Service trays, tabildots used in the market, tray washing capacity up to 60 \* 40 size.

## Bulaşık Yıkama Makineleri Dishwashers

## Bardak Yıkama Makineleri Glasswashers

EMPERO

CE



EMP.1100



EMP.1100-S

COLD RINSING

DIGITAL CONTROL

2 Adet 40x40  
Bardak Basketi ile verilir.  
Supplied with 2 40x40 Cup Basket.



Kod Code	Ürün Adı Description	Ebatlar Dimension	Ağırlık Weight	Net Net	Kapasite Capacity	Fiyat Price
		a x b x c (mm)	(kg)	(m <sup>3</sup> )	(bardak/saat-glass/hour)	(€)
EMP.1100	Bardak Yıkama Makinesi 220V Glasswasher 220V	485x580x770	43	0.20	1000	2.230
EMP.1100-F	Bardak Yıkama Makinesi 220V Glasswasher 220V	485x580x770	43	0.20	1000	2.450
EMP.1100-S	Bardak Yıkama Makinesi 220V Glasswasher 220V	485x580x770	43	0.20	1000	2.450

### TEKNİK ÖZELLİKLER

- 90/120/180 saniye olmak üzere 3 farklı program.
- Drenaj pompası standart.
- Ekonomik su, deterjan ve enerji tüketimi.
- Basket ölçüleri 400x400 mm
- Motor gücü: 0.25 kW 2800 D/Dk
- Yıkama tankı ısıtıcı gücü: 2.5 kW
- Durulama boyler ısıtıcı gücü: 2 kW
- Çalışma esnasında maksimum güç: 2.75 kW

### TECHNICAL SPECIFICATIONS

- 3 different programs, 90/120/180 seconds.
- Standart drain pump.
- Economical water, detergent and energy consumption.
- Basket dimensions 400x400 mm
- Motor power: 0.25 kW 2800 rpm
- Washing tank heating power: 2.5 kW
- Rinse boiler heater power: 2 kW
- Maximum power during operation: 2.75 kW

### EMP.1100-S

- Soğuk su ile durulama sistemi.
- Dijital Kontrol Panelli.
- Parlatıcı pompası standart.
- Drenaj pompası standart.
- Deterjan pompası standart.

### EMP.1100-S

- Rinsing system with cold water.
- With Dijital Control Panel.
- Standart polisher pump.
- Standart drain pump.
- Standart detergent pump.

### EMP.1100-F

- Parlatıcı pompası standart.
- Drenaj pompası standart.
- Deterjan pompası standart.

### EMP.1100-F

- Standart polisher pump.
- Standart drain pump.
- Standart detergent pump.





## Set Altı Bulaşık Makineleri Undercounter Type Dishwashers

## Bulaşık Yıkama Makineleri Dishwashers



(50x50)  
1 Adet Çatal Kaşık Basketi,  
1 Adet Tabak Basketi,  
1 Adet Bardak Basketi ile  
verilir.

(50x50) Supplied with 1  
Cutlery Basket, 1 Plate Basket,  
1 Cup Basket.



Kod Code	Ürün Adı Description	Ebatlar Dimension	Ağırlık Weight	Net Net	Kapasite Capacity	Fiyat Price
EMP.500	Set Altı Bulaşık Makinesi 220V Undercounter Type Dishwasher 220V	590x660x830	64	0.33	500	2.305
EMP.500-380	Set Altı Bulaşık Makinesi 380V Undercounter Type Dishwasher 380V	590x660x830	64	0.33	500	2.305
EMP.500-F	Full Set Altı Bulaşık Makinesi 220V Full Undercounter Type Dishwasher 220V	590x660x830	64	0.33	500	2.540
EMP.500-380-F	Full Set Altı Bulaşık Makinesi 380V Full Undercounter Type Dishwasher 380V	590x660x830	64	0.33	500	2.540

Su Basınç Pompası Fiyat Farkı  
Price Difference for Water Pressure Pump

400

Su basınç pompası şebeke basıncının 2.5 bar'ın altında olduğu yerlerde kullanılır.  
Water pressure pump is required for below 2.5 bar water connections.

### TEKNİK ÖZELLİKLER

- 90/120/180 saniye olmak üzere 3 farklı program.
- Drenaj pompası standart.
- Ekonomik su, deterjan ve enerji tüketimi.
- Basket ölçüleri 500x500 mm
- Maksimum tabak çapı: 320 mm
- Paslanmaz çelik rezistanslar.
- Manyetik kapak güvenlik sensörü.
- Paslanmaz çelik gövde.
- Yıkama suyu sıcaklığı: 55-60°C
- Durulama suyu sıcaklığı: 80-85°C
- Motor gücü: 0.55 kW 2800 D/Dk
- Yıkama tankı ısıtıcı gücü: 2.5 kW
- Durulama boyler ısıtıcı gücü: 5 kW

#### EMP.500-F - EMP.500-380-F

- Deterjan ve Parlatıcı Pompalı.

### TECHNICAL SPECIFICATIONS

- 3 different programs, 90/120/180 seconds.
- Standart drainage pump.
- Economical water, detergent and energy consumption.
- Basket dimensions 500x500 mm
- Maximum plate diameter: 320 mm
- Stainless steel resistances.
- Magnetic cover security sensor.
- Stainless steel body.
- Washing water temperature 55-60°C
- Rinse water temperature 80-85°C
- Motor power: 0.55 kW 2800 rpm
- Washing tank heating power: 2.5 kW
- Rinse boiler heater power: 5 kW

#### EMP.500-F - EMP.500-380-F

- With Detergent and RinseAid Pump.

#### EMP.500 - EMP.500-F

- Çalışma esnasında maksimum güç: 3.55 kW

#### EMP.500-380 - EMP.500-380-F

- Çalışma esnasında maksimum güç: 5.55 kW

#### EMP.500 - EMP.500-F

- Maximum power during operation: 3.55 kW

#### EMP.500-380 - EMP.500-380-F

- Maximum power during operation: 5.55 kW

## Bulaşık Yıkama Makineleri Dishwashers

### Set Altı Bulaşık Makineleri (Dijital Kontrol) Undercounter Type Dishwashers (Digital Control)



(50x50)  
1 Adet Çatal Kaşık Basketi,  
1 Adet Tabak Basketi,  
1 Adet Bardak Basketi ile  
verilir.

(50x50) Supplied with 1  
Cutlery Basket, 1 Plate Basket,  
1 Cup Basket.



Kod Code	Ürün Adı Description	Ebatlar Dimension	Ağırlık Weight	Net Net	Kapasite Capacity	Fiyat Price
		a x b x c (mm)	(kg)	(m <sup>3</sup> )	(tabak/saat plate/hour)	(€)
EMP.500-SD	Set Altı Bulaşık Makinesi Dijital Kontrollü 220V Undercounter Type Dishwasher Digital Control 220V	590x660x830	64	0.33	500	2.540
EMP.500-380-SD	Set Altı Bulaşık Makinesi Dijital Kontrollü 380V Undercounter Type Dishwasher Digital Control 380V	590x660x830	64	0.33	500	2.540
EMP.500-SDF	Full Set Altı Bulaşık Makinesi Dijital Kontrollü 220V Full Undercounter Type Dishwasher Digital Control 220V	590x660x830	64	0.33	500	2.765
EMP.500-380-SDF	Full Set Altı Bulaşık Makinesi Dijital Kontrollü 380V Full Undercounter Type Dishwasher Digital Control 380V	590x660x830	64	0.33	500	2.765
	Su Basınç Pompası Fiyat Farkı Price Difference for Water Pressure Pump					400

Su basınç pompası şebeke basıncının 2.5 bar'ın altında olduğu yerlerde kullanılır.  
Water pressure pump is required for below 2.5 bar water connections.

#### TEKNİK ÖZELLİKLER

- 60/90/120/180 saniye olmak üzere 4 farklı program.
- Drenaj pompası standart.
- Ekonomik su, deterjan ve enerji tüketimi.
- Basket ölçüleri 500x500 mm
- Maksimum tabak çapı: 320 mm
- Paslanmaz çelik rezistanslar.
- Manyetik kapak güvenlik sensörü.
- Paslanmaz çelik gövde.
- Yıkama suyu sıcaklığı: 55-60°C
- Durulama suyu sıcaklığı: 80-85°C
- Motor gücü: 0.55 kW 2800 D/Dk
- Yıkama tankı ısıtıcı gücü: 2.5 kW
- Durulama boyler ısıtıcı gücü: 5 kW

**EMP.500-SDF - EMP.500-380-SDF**  
- Deterjan ve Parlatıcı Pompalı.

#### EMP.500-SD - EMP.500-SDF

- Çalışma esnasında maksimum güç: 3.55 kW

#### EMP.500-380-SD - EMP.500-380-SDF

- Çalışma esnasında maksimum güç: 5.55 kW

#### TECHNICAL SPECIFICATIONS

- 4 different programs, 60/90/120/180 seconds.
- Standart drain pump.
- Economical water, detergent and energy consumption.
- Basket dimensions 500x500 mm
- Maximum plate diameter: 320 mm
- Stainless steel resistances.
- Magnetic cover security sensor.
- Stainless steel body.
- Washing water temperature 55-60°C
- Rinse water temperature 80-85°C
- Motor power: 0.55 kW 2800 rpm
- Washing tank heating power: 2.5 kW
- Rinse boiler heater power: 5 kW

**EMP.500-SDF - EMP.500-380-SDF**  
- With Detergent and RinseAid Pump.

#### EMP.500-SD - EMP.500-SDF

- Maximum power during operation: 3.55 kW

#### EMP.500-380-SD - EMP.500-380-SDF

- Maximum power during operation: 5.55 kW

#### Dijital Kontrol Panosu

- 2.4 inç renkli ekran.
- Yıkama ve durulama kontrolü.
- Su tahliye kontrolü.
- Boyler ve tank sıcaklığını ayrı ayrı kontrol etme özelliği.
- Su geçirmez ön panel.

#### Digital Control Board

- 2.4 inch color screen.
- Washing and rinsing motor control.
- Water drain control.
- Ability to control the boiler and tank temperature separately.
- Waterproof front panel.



## Set Altı Bulaşık Makineleri (Çift Cidarlı) Undercounter Type Dishwashers (Double Skin)

## Bulaşık Yıkama Makineleri Dishwashers



(50x50)  
1 Adet Çatal Kaşık Basketi,  
1 Adet Tabak Basketi,  
1 Adet Bardak Basketi ile  
verilir.

(50x50) Supplied with 1  
Cutlery Basket, 1 Plate Basket,  
1 Cup Basket.

Bulaşık Yıkama Makineleri  
Dishwashers



**Çift Cidarlı Gövde / Double Skin Body.**  
**Dijital Kontrol Panelli / With Dijital Control Panel**  
**Deterjan ve Parlatıcı Pompalı / With Detergent and RinseAid Pump**

Kod Code	Ürün Adı Description	Ebatlar Dimension	Ağırlık Weight	Net Net	Kapasite Capacity	Fiyat Price
		a x b x c (mm)	(kg)	(m <sup>3</sup> )	(tabak/saat plate/hour)	(€)
EMP.500-D	Set Altı Bulaşık Makinesi Çift Cidarlı 220V Undercounter Type Dishwasher Double Skin 220V	610x680x830	72	0.33	500	3.075
EMP.500-D-380	Set Altı Bulaşık Makinesi Çift Cidarlı 380V Undercounter Type Dishwasher Double Skin 380V	610x680x830	72	0.33	500	3.075

### TEKNİK ÖZELLİKLER

- 60/90/120/180 saniye olmak üzere 4 farklı program.
- Drenaj pompası standart.
- Ekonomik su, deterjan ve enerji tüketimi.
- Basket ölçüleri 500x500 mm
- Maksimum tabak çapı: 320 mm
- Paslanmaz çelik rezistanslar.
- Manyetik kapak güvenlik sensörü.
- Paslanmaz çelik gövde.
- Yıkama suyu sıcaklığı 55-60°C
- Durulama suyu sıcaklığı 80-85°C
- Motor gücü: 0,48 kw / 2800 D/Dk.
- Yıkama tankı ısıtıcı gücü: 1.75 kW
- Durulama boyler ısıtıcı gücü: 3 kW

### TECHNICAL SPECIFICATIONS

- 4 different programs, 60/90/120/180 seconds..
- Standart drainage pump.
- Economical water, detergent and energy consumption.
- Basket dimensions 500x500 mm
- Maximum plate diameter: 320 mm
- Stainless steel resistances.
- Magnetic cover security sensor.
- Stainless steel body.
- Washing water temperature 55-60°C
- Rinse water temperature 80-85°C
- Motor power: 0,48 kw / 2800 rpm.
- Washing tank heating power: 1.75 kW
- Rinse boiler heater power: 3 kW

### Dijital Kontrol Panosu

- 2.4 inç renkli ekran.
- Yıkama ve durulama kontrolü.
- Su tahliye kontrolü.
- Boyler ve tank sıcaklığını ayrı ayrı kontrol etme özelliği.
- Su geçirmez ön panel.

### Dijital Kontrol Board

- 2.4 inch color screen.
- Washing and rinsing motor control.
- Water drain control.
- Ability to control the boiler and tank temperature separately.
- Waterproof front panel.

### EMP.500-D

- Çalışma esnasında maksimum güç: 3.55 kW

### EMP.500-D-380

- Çalışma esnasında maksimum güç: 5.55 kW

### EMP.500-D

- Maximum power during operation: 3.55 kW

### EMP.500-D-380

- Maximum power during operation: 5.55 kW

## Bulaşık Yıkama Makineleri Dishwashers

### Giyotin Tipi Bulaşık Makineleri Hood Type Dishwashers



(50x50)  
1 Adet Çatal Kaşık Basketi,  
1 Adet Tabak Basketi,  
1 Adet Bardak Basketi ile verilir.  
(50x50) Supplied with 1 Cutlery  
Basket, 1 Plate Basket, 1 Cup Basket.



Kod Code	Ürün Adı Description	Ebatlar Dimension	Ağırlık Weight	Net Net	Kapasite Capacity	Fiyat Price
		a x b x c (mm)	(kg)	(m <sup>3</sup> )	(tabak/saat plate/hour)	(€)
EMP.1000	Giyotin Tipi Bulaşık Makinesi 380V Hood Type Dishwasher 380V	740x830x1485	112	0.79	1000	3.375
EMP.1000-F	Full Giyotin Tipi Bulaşık Makinesi 380V Full Hood Type Dishwasher 380V	740x830x1485	112	0.79	1000	3.615
EMP.1000-SD	Giyotin Tipi Bulaşık Makinesi Dijital Kontrol 380V Hood Type Dishwasher Digital Control 380V	740x830x1485	112	0.79	1000	3.615
EMP.1000-SDF	Full Giyotin Tipi Bulaşık Makinesi Dijital Kontrol 380V Full Hood Type Dishwasher Digital Control 380V	740x830x1485	112	0.79	1000	3.840
	Su Basınç Pompası Fiyat Farkı Price Difference for Water Pressure Pump					400

Su basınç pompası şebeke basıncının 2.5 bar'ın altında olduğu yerlerde kullanılır.  
Water pressure pump is required for below 2.5 bar water connections.

#### TEKNİK ÖZELLİKLER

- 60/90/120/180 saniye olmak üzere 4 farklı program.
- Ekonomik su, deterjan ve enerji tüketimi.
- Basket ölçüleri 500x500 mm
- Paslanmaz çelik rezistanslar.
- Paslanmaz çelik gövde.
- Yıkama suyu sıcaklığı 55-60°C
- Durulama suyu sıcaklığı 80-85°C
- Motor gücü: 0.55 kW 2800 D/DK
- Yıkama tankı ısıtıcı gücü: 2.5 kW
- Durulama boyler ısıtıcı gücü: 6 kW
- Çalışma esnasında maksimum güç: 9 kW

#### EMP.1000-F

- Deterjan ve Parlatıcı Pompalı.

#### EMP.1000-SD

- Dijital Kontrol Panelli.

#### EMP.1000-SDF

- Dijital Kontrol Panelli.
- Deterjan ve Parlatıcı Pompalı.

#### TECHNICAL SPECIFICATIONS

- 4 different programs, 60/90/120/180 seconds.
- Economical water, detergent and energy consumption.
- Basket dimensions 500x500 mm
- Stainless steel resistances.
- Stainless steel body.
- Washing water temperature 55-60°C
- Rinse water temperature 80-85°C
- Motor power: 0.55 kW 2800 rpm.
- Washing tank heating power: 2.5 kW
- Rinse boiler heater power: 6 kW
- Maximum power during operation: 9 kW

#### EMP.1000-F

- With Detergent and Rinse Aid Pump.

#### EMP.1000-SD

- With Digital Control Panel.

#### EMP.1000-SDF

- With Digital Control Panel.
- With Detergent and Rinse Aid Pump.

#### EMP.1000-SD - EMP.1000-SDF

##### Dijital Kontrol Panosu

- 2.4 inç renkli ekran.
- Yıkama ve durulama kontrolü.
- Su tahliye kontrolü.
- Boyler ve tank sıcaklığını ayrı ayrı kontrol etme özelliği.
- Su geçirmez ön panel.

#### EMP.1000-SD - EMP.1000-SDF

##### Dijital Kontrol Board

- 2.4 inch color screen.
- Washing and rinsing motor control.
- Water drain control.
- Ability to control the boiler and tank temperature separately.
- Waterproof front panel.



## Giyotin Tipi Bulaşık Makineleri (Çift Cidarlı) Hood Type Dishwashers (Double Skin)

## Bulaşık Yıkama Makineleri Dishwashers



(50x50)  
1 Adet Çatal Kaşık Basketi,  
1 Adet Tabak Basketi,  
1 Adet Bardak Basketi ile verilir.

(50x50) Supplied with 1 Cutlery  
Basket, 1 Plate Basket, 1 Cup Basket.



**Çift Cidarlı Gövde / Double Skin Body.**  
**Dijital Kontrol Panelli / With Dijital Control Panel**  
**Deterjan ve Parlatıcı Pompalı / With Detergent and RinseAid Pump**

Kod Code	Ürün Adı Description	Ebatlar Dimension	Ağırlık Weight	Net Net	Kapasite Capacity	Fiyat Price
		a x b x c (mm)	(kg)	(m <sup>3</sup> )	(tabak/saat plate/hour)	(€)
EMP.1000-D	Giyotin Tipi Bulaşık Makinesi Çift Cidarlı Hood Type Dishwasher Double Skin	740x830x1485	150	0.95	1000	4.450

### TEKNİK ÖZELLİKLER

- 60/90/120/180 saniye olmak üzere 4 farklı program.
- **Drenaj pompası standart.**
- **Deterjan ve Parlatıcı Pompalı.**
- Ekonomik su, deterjan ve enerji tüketimi.
- Basket ölçüleri 500x500 mm
- Paslanmaz çelik rezistanslar.
- Paslanmaz çelik gövde.
- Yıkama suyu sıcaklığı 55-60°C
- Durulama suyu sıcaklığı 80-85°C
- Motor gücü: 0.55 kW 2800 D/Dk
- Yıkama tankı ısıtıcı gücü: 2.5 kW
- Durulama boyler ısıtıcı gücü: 6 kW
- Çalışma esnasında maksimum güç: 9 kW

### TECHNICAL SPECIFICATIONS

- 4 different programs, 60/90/120/180 seconds.
- **Standart drainage pump.**
- **With Detergent and Rinse Aid Pump.**
- Economical water, detergent and energy consumption.
- Basket dimensions 500x500 mm
- Stainless steel resistances
- Stainless steel body.
- Washing water temperature 55-60°C
- Rinse water temperature 80-85°C
- Motor power: 0.55 kW 2800 rpm.
- Washing tank heating power: 2.5 kW
- Rinse boiler heater power: 6 kW
- Maximum power during operation: 9 kW

### Dijital Kontrol Panosu

- 2.4 inç renkli ekran.
- Yıkama ve durulama kontrolü.
- Su tahliye kontrolü.
- Boyler ve tank sıcaklığını ayrı ayrı kontrol etme özelliği.
- Su geçirmez ön panel.

### Dijital Kontrol Board

- 2.4 inch color screen.
- Washing and rinsing motor control.
- Water drain control.
- Ability to control the boiler and tank temperature separately.
- Waterproof front panel.

## Bulaşık Yıkama Makineleri Dishwashers

### Giyotin Tipi Bulaşık Makineleri (2000 Tabak) Hood Type Dishwashers (2000 Plate)



**NEW**



(50x50)  
2 Adet Çatal Kaşık Basketi,  
2 Adet Tabak Basketi,  
2 Adet Bardak Basketi ile verilir.  
(50x50) Supplied with 2 Cutlery  
Basket, 2 Plate Basket, 2 Cup Basket.

Kod Code	Ürün Adı Description	Ebatlar Dimension	Ağırlık Weight	Net Net	Kapasite Capacity	Fiyat Price
		a x b x c (mm)	(kg)	(m <sup>3</sup> )	(tabak/saat plate/hour)	(€)
EMP.2000	Giyotin Tipi Bulaşık Makinesi 380V Hood Type Dishwasher 380V	1360x835x1480	180	1.6	2000	6.860
EMP.2000-F	Full Giyotin Tipi Bulaşık Makinesi 380V Full Hood Type Dishwasher 380V	1360x835x1480	180	1.6	2000	7.095
EMP.2000-SD	Giyotin Tipi Bulaşık Makinesi Dijital Kontrol 380V Hood Type Dishwasher Digital Control 380V	1360x835x1480	180	1.6	2000	7.290
EMP.2000-SDF	Full Giyotin Tipi Bulaşık Makinesi Dijital Kontrol 380V Full Hood Type Dishwasher Digital Control 380V	1360x835x1480	180	1.6	2000	7.515
	Su Basınç Pompası Fiyat Farkı Price Difference for Water Pressure Pump					400

Su basınç pompası şebeke basıncının 2.5 bar'ın altında olduğu yerlerde kullanılır.  
Water pressure pump is required for below 2.5 bar water connections.

#### TEKNİK ÖZELLİKLER

- 90/120/180 saniye olmak üzere 3 farklı program.
- Drenaj pompası standart.
- 2 adet yıkama motoru.
- Ekonomik su, deterjan ve enerji tüketimi.
- Basket ölçüleri 500x500 mm
- Paslanmaz çelik rezistanslar.
- Paslanmaz çelik gövde.
- Yıkama suyu sıcaklığı 55-60°C
- Durulama suyu sıcaklığı 80-85°C
- Motor gücü: 0.55 kW 2800 D/Dk
- Yıkama tankı ısıtıcı gücü: 12 kW
- Durulama boyler ısıtıcı gücü: 18 kW
- Çalışma esnasında maksimum güç: 19 kW

#### EMP.2000-F

- Deterjan ve Parlatıcı Pompalı.

#### EMP.2000-SD

- Dijital Kontrol Panelli.

#### EMP.2000-SDF

- Dijital Kontrol Panelli.
- Deterjan ve Parlatıcı Pompalı.

#### TECHNICAL SPECIFICATIONS

- 3 different programs, 90/120/180 seconds.
- Standard drain pump
- 2 pieces of washing motor.
- Economical water, detergent and energy consumption.
- Basket dimensions 500x500 mm
- Stainless steel resistances.
- Stainless steel body.
- Washing water temperature 55-60°C
- Rinse water temperature 80-85°C
- Motor power: 0.55 kW 2800 rpm.
- Washing tank heating power: 12 kW
- Rinse boiler heater power: 18 kW
- Maximum power during operation: 19 kW

#### EMP.2000-F

- With Detergent and Rinse Aid Pump.

#### EMP.2000-SD

- With Dijital Control Panel.

#### EMP.2000-SDF

- With Dijital Control Panel.
- With Detergent and Rinse Aid Pump.

#### EMP.2000-SD - EMP.2000-SDF

##### Dijital Kontrol Panosu

- 2.4 inç renkli ekran.
- Yıkama ve durulama kontrolü.
- Su tahliye kontrolü.
- Boyler ve tank sıcaklığını ayrı ayrı kontrol etme özelliği.
- Su geçirmez ön panel.

#### EMP.2000-SD - EMP.2000-SDF

##### Dijital Kontrol Board

- 2.4 inch color screen.
- Washing and rinsing motor control.
- Water drain control.
- Ability to control the boiler and tank temperature separately.
- Waterproof front panel.

EMP.2000-SAG-R  
EMP.2000-SOL-L



EMP.3000-SAG-R  
EMP.3000-SOL-L

EMP.2000-SAG-R-F  
EMP.2000-SOL-L-F  
EMP.3000-SAG-R-F  
EMP.3000-SOL-L-F

- Deterjan ve Parlatıcı Pompalı.  
- With Detergent and Rinse Aid Pump.

(50x50)  
2 Adet Çatal Kaşık Basketi,  
2 Adet Tabak Basketi,  
2 Adet Bardak Basketi ile verilir.

EMP.3000  
1. Kademede  
125 Basket/Saat  
Yıkama

EMP.3000  
2. Kademede  
205 Basket/Saat  
Yıkama



**Ön Yıkamalı**  
with Pre-Washing Unit

(50x50) Supplied with 2 Cutlery Baskets, 2 Plate Baskets, 2 Cup Baskets.

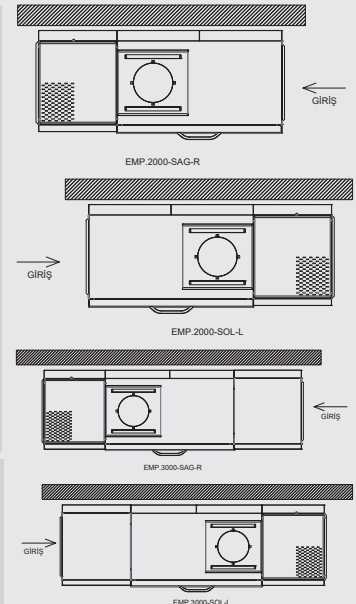
Kod Code	Ürün Adı Description	Ebatlar Dimension	Ağırlık Weight	Net Net	Kapasite Capacity	Fiyat Price
		a x b x c (mm)	(kg)	(m <sup>3</sup> )	(tabak/saat plate/hour)	(€)
EMP.2000-SAG-R	Konveyörlü Bulaşık Makinesi Kurutma Tünelli Conveyor Dishwasher with Drying Tunnel	2130x837x2000	317	3.18	2200	14.020
EMP.2000-SAG-R-F	Konveyörlü Bulaşık Makinesi Kurutma Tünelli Conveyor Dishwasher with Drying Tunnel	2130x837x2000	317	3.18	2200	14.240
EMP.2000-SOL-L	Konveyörlü Bulaşık Makinesi Kurutma Tünelli Conveyor Dishwasher with Drying Tunnel	2130x837x2000	317	3.18	2200	14.020
EMP.2000-SOL-L-F	Konveyörlü Bulaşık Makinesi Kurutma Tünelli Conveyor Dishwasher with Drying Tunnel	2130x837x2000	317	3.18	2200	14.240
EMP.3000-SAG-R	Konveyörlü Bulaşık Makinesi Kurutma Tünelli Ön Yıkamalı Conveyor Dishwasher with Drying Tunnel Pre-Washing	2561x837x2000	405	4.29	2200/3300	17.525
EMP.3000-SAG-R-F	Konveyörlü Bulaşık Makinesi Kurutma Tünelli Ön Yıkamalı Conveyor Dishwasher with Drying Tunnel Pre-Washing	2561x837x2000	405	4.29	2200/3300	17.745
EMP.3000-SOL-L	Konveyörlü Bulaşık Makinesi Kurutma Tünelli Ön Yıkamalı Conveyor Dishwasher with Drying Tunnel Pre-Washing	2561x837x2000	405	4.29	2200/3300	17.525
EMP.3000-SOL-L-F	Konveyörlü Bulaşık Makinesi Kurutma Tünelli Ön Yıkamalı Conveyor Dishwasher with Drying Tunnel Pre-Washing	2561x837x2000	405	4.29	2200/3300	17.745

#### TEKNİK ÖZELLİKLER

- Standart kurutma tünelli.
- 2 hızlı konveyör bandı.
- 2 adet yıkama motoru.
- **Drenaj pompası standart.**
- Ekonomik su, deterjan ve enerji tüketimi.
- Basket ölçüleri 500x500 mm
- Paslanmaz çelik rezistanslar.
- Manyetik kapak güvenlik sensörü.
- Paslanmaz çelik gövde.
- Yıkama suyu sıcaklığı: 55-60°C
- Durulama suyu sıcaklığı: 80-85°C
- Kurutma ünitesi toplam gücü: 9 kW
- Yıkama tankı ısıtıcı gücü: 12 kW
- Durulama boyler ısıtıcı gücü: 24 kW
- Makine toplam gücü: 48 kW/380 V
- Çalışma esnasında maksimum güç: 36 kW

#### TECHNICAL SPECIFICATIONS

- Standart drying tunnel.
- 2 speed conveyor band.
- 2 pieces of washing motors.
- **Standart drainage pump.**
- Economical water, detergent and energy consumption.
- Basket dimensions 500x500 mm
- Stainless steel resistances.
- Magnetic cover security sensor.
- Stainless steel body.
- Washing water temperature 55-60°C
- Rinse water temperature 80-85°C
- Drying unit total power: 9 kW
- Washing tank heating power: 12 kW
- Rinse boiler heater power: 24 kW
- Machine total power: 48 kW/380 V
- Maximum power during operation: 36 kW



EMP.2000-SAG-R / EMP.2000-SOL-L  
- Motor gücü: 0.55 kW 2800 D/Dk x 2

EMP.3000-SAG-R / EMP.3000-SOL-L  
- Motor gücü: 0.55 kW 2800 D/Dk x 2

EMP.2000-SAG-R / EMP.2000-SOL-L  
- Motor power: 0.55 kW 2800 rpm x 2

EMP.3000-SAG-R / EMP.3000-SOL-L  
- Motor power: 0.55 kW 2800 rpm x 2

## Bulaşık Yıkama Makineleri Dishwashers

## Kazan Yıkama Makineleri Pot Washing Machines



**EMP.UW-80-F**  
**EMP.UW-130-F**

- Deterjan ve Parlatici Pompalı.  
- With Detergent and Rinse Aid Pump.

Kod Code	Ürün Adı Description	Ebatlar Dimension	Ağırlık Weight	Net Net	Fiyat Price
		a x b x c (mm)	(kg)	(m <sup>3</sup> )	(€)
EMP.UW-80	Kazan Yıkama Makinesi 80 Lt Pot Washing Machine 80 Lt	764x960x1985	210	1.46	12.265
EMP.UW-80-F	Kazan Yıkama Makinesi 80 Lt Pot Washing Machine 80 Lt	764x960x1985	210	1.46	12.485
EMP.UW-130	Kazan Yıkama Makinesi 130 Lt Pot Washing Machine 130 Lt	1360x930x1985	300	2.51	18.690
EMP.UW-130-F	Kazan Yıkama Makinesi 130 Lt Pot Washing Machine 130 Lt	1360x930x1985	300	2.51	18.910



### TEKNİK ÖZELLİKLER

- 120/240/360 saniye olmak üzere 3 farklı program.
- **Drenaj pompa standart.**
- Ekonomik su, deterjan ve enerji tüketimi.
- Manyetik kapı güvenlik sensörü.
- Paslanmaz çelik rezistanslar.
- Paslanmaz çelik gövde.
- Yıkama suyu sıcaklığı 55-60°C
- Durulama suyu sıcaklığı 80-85°C

### TECHNICAL SPECIFICATIONS

- 3 different programs, 120/240/360 seconds.
- **Standart drainage pump.**
- Economical water, detergent and energy consumption.
- Magnetic cover security sensor.
- Stainless steel resistances.
- Stainless steel body.
- Washing water temperature 55-60°C
- Rinse water temperature 80-85°C

### EMP.UW-80

- Tank kapasitesi: 80 Lt
- Su tüketimi: 4,5 lt
- Kapasite: 30 basket/saat
- Kapasite: 240 adet 60x80 cm tepsi/saat
- Kapasite: 60x1/1 Gn-saat
- Motor gücü: 1.5 kW 2800 D/Dk
- Yıkama tankı ısıtıcı gücü: 6 kW
- Durulama boyler ısıtıcı gücü: 18 kW
- Makine toplam gücü: 27 kW/380 V
- Kazan iç hazne yıkama yüksekliği : 70 cm

### EMP.UW-80

- Tank capacity: 80 Lt
- Water consumption: 4,5 lt
- Capacity: 30 basket/hour
- Capacity: 240 pieces 60x80 cm tray/hour
- Capacity: 60x1/1 Gn-hour
- Motor power: 1.5 kW 2800 rpm
- Tank heating power: 6 kW
- Rinse boiler heating power 18 kW
- Machine total power: 27 kW/380 V
- Boiler inner chamber washing height : 70 cm

### EMP.UW-130

- Tank kapasitesi: 130 Lt
- Su tüketimi: 7,5 lt
- Kapasite: 30 basket/saat
- Kapasite: 480 adet 60x80 cm tepsi/saat
- Kapasite: 120x1/1 Gn-saat
- Motor gücü: 1.5 kW 2800 D/Dk x 2
- Yıkama tankı ısıtıcı gücü: 12 kW
- Durulama boyler ısıtıcı gücü: 18 kW
- Makine toplam gücü: 35 kW/380 V
- Kazan iç hazne yıkama yüksekliği : 70 cm

### EMP.UW-130

- Tank capacity: 130 Lt
- Water consumption: 7,5 lt
- Capacity: 30 basket/hour
- Capacity: 480 pieces 60x80 cm tray/hour
- Capacity: 120x1/1 Gn-hour
- Motor power: 1.5 kW 2800 rpm x 2
- Tank heating power: 12 kW
- Rinse boiler heating power 18 kW
- Machine total power: 35 kW/380 V
- Boiler inner chamber washing height : 70 cm



## Manetik Kireç Önleyiciler Magnetic Limescale Inhibitor

Bulaşık Yıkama Makineleri  
Dishwashers



Kod Code	Ürün Adı Description	Fiyat Price (€)
EMP.X4	Manetik Kireç Önleyici Magnetic Limescale Inhibitor	120
EMP.X8	Manetik Kireç Önleyici Magnetic Limescale Inhibitor	180

### TEKNİK ÖZELLİKLER

- Cihazlarımız X4 Buz ve Bulaşık Makinesi için uygundur.
- X8 kombi ve Endüstriyel fırınlar için uygundur.
- Çalışma prensibi ise şöyledir;  
Sudaki kalsit, organit, vaterit, ve kalsiyum un birbirine yapışması (tutunması) ile oluşan kireci dünyanın en güçlü manyetik sistemi olan neodyum en 35 ve en 52 mıknatıs lardan elde edilen manyetik dalgalarla kireci moleküler düzeye getirerek metal ve plastiğe ,rezistansa yapışmasını önlemektedir.

### TECHNICAL SPECIFICATIONS

- Our devices are suitable for X4 Ice Maker and Dishwasher.
- X8 is suitable for combi and industrial ovens.
- The working principle is as follows;  
Calcite, organite, vaterite, and calcium in the water calcite, organite, vaterite, and lime formed by the adhesion (adhesion) of calcium to each other with magnetic waves obtained from the world's most powerful magnetic system, neodymium 35 and 52 magnets, brings the lime to the molecular level and prevents it from sticking to metal and plastic, resistance.

## Bulaşık Yıkama Makineleri Dishwashers

## Bulaşık Makinesi Basketleri - Ön Yıkama Duş Üniteleri Dishwasher Baskets - Pre-washing Units



Kod Code	Ürün Adı Description	Ebatlar Dimension	Ağırlık Weight	Net Net	Fiyat Price
		a x b x c (mm)	(kg)	(m³)	(€)
EMP.TB.01	Tabak Basketi Dish Basket	500x500x110	1.60	0.02	33
EMP.KC.01	Kaşık Çatal Basketi Cutlery Basket	500x500x110	1.55	0.02	33
EMP.BB.01	Bardak Basketi Glass Basket	500x500x110	1.55	0.02	33
M.PLS-ERS-024	Bardak Basketi Glass Basket	400x400x120	1.30	0.02	33



Kod Code	Ürün Adı Description	Fiyat Price
		(€)
JP.OYD.01	Tezgaha Monte Ön Yıkama Duşu Counter Mounted Pre-washing Unit	360
JP.OYD.02	Duvara Monte Ön Yıkama Duşu Wall Mounted Pre-washing Unit	385
JP.OYD.03	Armatürlü Tezgaha Monte Ön Yıkama Duşu Counter Mounted Pre-wash Spray Unit with Double Batteries	445

### TEKNİK ÖZELLİKLER

- Lekesiz yıkama özelliği.
- Kontrollü basınç sistemi.
- Dayanıklı yapı.

### TECHNICAL SPECIFICATIONS

- Spotless washing.
- Controlled pressure system.
- Durable structure.



## Bulaşık Makinesi Giriş-Çıkış Tezgahları

Dishwasher Inlet-Outlet

## Bulaşık Yıkama Makineleri

Dishwashers



Kod Code	Ürün Adı Description	Ebatlar Dimension a x b x c (mm)	Net Net (m <sup>3</sup> )	Fiyat Price (€)
EMP.BYG.7560-1ET-R	Bulaşık Makinesi Giriş Tezgahı Tek Evgeli Taban Rafı (Sağ) Dishwasher Inlet Bench Single Sink With Base Shelf (Right)	600x750x890	0.4	625
EMP.BYG.7560-1ET-L	Bulaşık Makinesi Giriş Tezgahı Tek Evgeli Taban Rafı (Sol) Dishwasher Inlet Bench Single Sink With Base Shelf (Left)	600x750x890	0.4	625
EMP.BYG.7590-1ET-R	Bulaşık Makinesi Giriş Tezgahı Tek Evgeli Taban Rafı (Sağ) Dishwasher Inlet Bench Single Sink With Base Shelf (Right)	900x750x890	0.6	785
EMP.BYG.7590-1ET-L	Bulaşık Makinesi Giriş Tezgahı Tek Evgeli Taban Rafı (Sol) Dishwasher Inlet Bench Single Sink With Base Shelf (Left)	900x750x890	0.6	785
EMP.BYG.75120-1ET-R	Bulaşık Makinesi Giriş Tezgahı Tek Evgeli Taban Rafı (Sağ) Dishwasher Inlet Bench Single Sink With Base Shelf (Right)	1200x750x890	0.8	800
EMP.BYG.75120-1ET-L	Bulaşık Makinesi Giriş Tezgahı Tek Evgeli Taban Rafı (Sol) Dishwasher Inlet Bench Single Sink With Base Shelf (Left)	1200x750x890	0.8	800
EMP.BYG.75150-1EC-R	Bulaşık Makinesi Giriş Tezgahı Tek Evgeli Taban Rafı (Sağ) Dishwasher Inlet Bench Single Sink With Base Shelf (Right)	1500x750x890	1	845
EMP.BYG.75150-1EC-L	Bulaşık Makinesi Giriş Tezgahı Tek Evgeli Taban Rafı (Sol) Dishwasher Inlet Bench Single Sink With Base Shelf (Left)	1500x750x890	1	845
EMP.BYC.7560-T-R	Bulaşık Makinesi Çıkış Tezgahı Taban Rafı (Sağ) Dishwasher Outlet Counter With Base Shelf (Right)	600x750x890	0.4	360
EMP.BYC.7560-T-L	Bulaşık Makinesi Çıkış Tezgahı Taban Rafı (Sol) Dishwasher Outlet Counter With Base Shelf (Sol)	600x750x890	0.4	360
EMP.BYC.7590-T-R	Bulaşık Makinesi Çıkış Tezgahı Taban Rafı (Sağ) Dishwasher Outlet Counter With Base Shelf (Right)	900x750x890	0.6	465
EMP.BYC.7590-T-L	Bulaşık Makinesi Çıkış Tezgahı Taban Rafı (Sol) Dishwasher Outlet Counter With Base Shelf (Sol)	900x750x890	0.6	465
EMP.BYC.75120-T-R	Bulaşık Makinesi Çıkış Tezgahı Taban Rafı (Sağ) Dishwasher Outlet Counter With Base Shelf (Right)	1200x750x890	0.8	610
EMP.BYC.75120-T-L	Bulaşık Makinesi Çıkış Tezgahı Taban Rafı (Sol) Dishwasher Outlet Counter With Base Shelf (Sol)	1200x750x890	0.8	610

## Bulaşık Yıkama Makineleri Dishwashers

### Konveyörlü Bulaşık Makinesi Giriş-Çıkış Tezgahları Conveyor Type Dishwasher Inlet-Outlet



Kod Code	Ürün Adı Description	Ebatlar Dimension a x b x c (mm)	Net Net (m <sup>3</sup> )	Fiyat Price (€)
EMP.BYG.7560-1ET-R-K	Bulaşık Makinesi Giriş Tezgahı Tek Evgeli Taban Rafı (Sağ) Dishwasher Inlet Bench Single Sink With Base Shelf (Right)	600x750x890	0.4	620
EMP.BYG.7560-1ET-L-K	Bulaşık Makinesi Giriş Tezgahı Tek Evgeli Taban Rafı (Sol) Dishwasher Inlet Bench Single Sink With Base Shelf (Left)	600x750x890	0.4	620
EMP.BYG.7590-1ET-R-K	Bulaşık Makinesi Giriş Tezgahı Tek Evgeli Taban Rafı (Sağ) Dishwasher Inlet Bench Single Sink With Base Shelf (Right)	900x750x890	0.6	790
EMP.BYG.7590-1ET-L-K	Bulaşık Makinesi Giriş Tezgahı Tek Evgeli Taban Rafı (Sol) Dishwasher Inlet Bench Single Sink With Base Shelf (Left)	900x750x890	0.6	790
EMP.BYG.75120-1ET-R-K	Bulaşık Makinesi Giriş Tezgahı Tek Evgeli Taban Rafı (Sağ) Dishwasher Inlet Bench Single Sink With Base Shelf (Right)	1200x750x890	0.8	800
EMP.BYG.75120-1ET-L-K	Bulaşık Makinesi Giriş Tezgahı Tek Evgeli Taban Rafı (Sol) Dishwasher Inlet Bench Single Sink With Base Shelf (Left)	1200x750x890	0.8	800
EMP.BYG.75150-1EC-R-K	Bulaşık Makinesi Giriş Tezgahı Tek Evgeli Taban Rafı (Sağ) Dishwasher Inlet Bench Single Sink With Base Shelf (Right)	1500x750x890	1	850
EMP.BYG.75150-1EC-L-K	Bulaşık Makinesi Giriş Tezgahı Tek Evgeli Taban Rafı (Sol) Dishwasher Inlet Bench Single Sink With Base Shelf (Left)	1500x750x890	1	850
EMP.BYC.7560-T-R-K	Bulaşık Makinesi Çıkış Tezgahı Taban Rafı (Sağ) Dishwasher Outlet Counter With Base Shelf (Right)	600x750x890	0.4	360
EMP.BYC.7560-T-L-K	Bulaşık Makinesi Çıkış Tezgahı Taban Rafı (Sol) Dishwasher Outlet Counter With Base Shelf (Sol)	600x750x890	0.4	360
EMP.BYC.7590-T-R-K	Bulaşık Makinesi Çıkış Tezgahı Taban Rafı (Sağ) Dishwasher Outlet Counter With Base Shelf (Right)	900x750x890	0.6	465
EMP.BYC.7590-T-L-K	Bulaşık Makinesi Çıkış Tezgahı Taban Rafı (Sol) Dishwasher Outlet Counter With Base Shelf (Sol)	900x750x890	0.6	465
EMP.BYC.75120-T-R-K	Bulaşık Makinesi Çıkış Tezgahı Taban Rafı (Sağ) Dishwasher Outlet Counter With Base Shelf (Right)	1200x750x890	0.8	615
EMP.BYC.75120-T-L-K	Bulaşık Makinesi Çıkış Tezgahı Taban Rafı (Sol) Dishwasher Outlet Counter With Base Shelf (Sol)	1200x750x890	0.8	615

# Snack Serisi

## Snack Series

Snack Serisi  
Snack Series



[www.empero.com.tr](http://www.empero.com.tr)



## SNACK SERİSİ

Yüksek Yanırlı Gazlı Ocaklar  
Ocaklar

Fritözler

Gazlı Izgaralar

Gazlı Izgaralar (Krom Pleyt)

Elektrikli Izgaralar

Elektrikli Izgaralar (Krom Pleyt)

Gazlı Sulu Izgaralar

Elektrikli Sulu Izgaralar

Gazlı Lavataşlı Izgaralar

Elektrikli Makarna Haşlama - Patates Dinlendirme Üniteleri

Elektrikli Benmariler

Set Altı Tezgahlar

Ara Tezgahlar

## SNACK SERIES

High Pressure Gas Cookers  
Cookers

Fryers

Gas Grills

Gas Grills (Chrome Plate)

Electrical Grills

Electrical Grills (Chrome Plate)

Gas Vapor Grills

Electrical Vapor Grills

Gas Lavastone Grills

Electrical Pasta Cooker - Chips Scuttle Units

Electrical Bainmaries

Undercounter Cabinets

Worktop



Kod Code	Ürün Adı Description	Ebatlar Dimension	Ağırlık Weight	Net Net	Güç Power	Fiyat Price
		a x b x c (mm)	(kg)	(m <sup>3</sup> )	(kw)	(€)
EMP.6KG031	Gazlı Ocak 3 Brülörlü-Kuzineli Gas Cooker 3 Burners-With Oven	1200x635x850	125	0,6	36,5	2.780

**TEKNİK ÖZELLİKLER**

- Lpg ve Ng ile çalışabilme özelliği.
- Magnet emniyet ventilli musluklar.
- Darbelere karşı dayanıklı üst döküm.
- Dökme demir çift yanışlı brülörler.
- Kolay temizlenebilir ve hijyeniktir.
- Paslanmaz çelik gövde.
- 2x2/1 Gn tepsi kapasiteli paslanmaz çelik fırın iç haznesi.
- Termostatik ayarlı fırın gaz ventilli.

**TECHNICAL SPECIFICATIONS**

- Lpg or Natural Gas.
- Magnet safety gas valve and thermocouple.
- Heavy duty top cast iron.
- Cast iron double burners.
- Easy to clean and hygienic.
- Stainless steel body.
- 2x2/1 Gn capacity, stainless steel internal chamber.
- For oven:temperature control with thermostatic gas valve.

## Snack Serisi Snack Series

## Yüksek Yanışlı Gazlı Ocaklar High Pressure Gas Cookers



Yüksek yanışlı pişirme için / High pressure cooking



Kod Code	Ürün Adı Description	Ebatlar Dimension	Ağırlık Weight	Net Net	Güç Power	Fiyat Price
		a x b x c (mm)	(kg)	(m <sup>3</sup> )	(kw)	(€)
EMP.6KG010-0	Yüksek Yanışlı Gazlı Ocak 1 Brülörlü High Pressure Gas Cooker 1 Burner	400x635x285	25	0.1	8.65	930
EMP.6KG020-0	Yüksek Yanışlı Gazlı Ocak 2 Brülörlü High Pressure Gas Cooker 2 Burners	800x635x285	47	0.2	17.30	1.535

### TEKNİK ÖZELLİKLER

- Lpg ve Ng ile çalışabilme özelliği.
- Magnet emniyet ventilli musluklar.
- Kademeli şalter.
- Çift yanışlı brülör.
- Kolay temizlenebilir ve hijyeniktir.
- Paslanmaz çelik gövde.

### TECHNICAL SPECIFICATIONS

- Lpg or Natural Gas.
- Magnet safety valves.
- Positioned switch.
- Double ring burner.
- Easy to clean and hygienic.
- Stainless steel body.

### EMP.6KG010-0

- Gaz Tüketim Değeri (ng): 0,91 m<sup>3</sup>/h
- Gaz Tüketim Değeri (lpg): 0,68 kg/h

### EMP.6KG010-0

- Gas Consumption (ng): 0,91 m<sup>3</sup>/h
- Gas Consumption (lpg): 0,68 kg/h

### EMP.6KG020-0

- Gaz Tüketim Değeri (ng): 1,83 m<sup>3</sup>/h
- Gaz Tüketim Değeri (lpg): 1,19 kg/h

### EMP.6KG020-0

- Gas Consumption (ng): 1,83 m<sup>3</sup>/h
- Gas Consumption (lpg): 1,19 kg/h



Kod Code	Ürün Adı Description	Ebatlar Dimension	Ağırlık Weight	Net Net	Güç Power	Fiyat Price
		a x b x c (mm)	(kg)	(m <sup>3</sup> )	(kw)	(€)
EMP.6KG010	Gazlı Ocak 2 Brülörlü Gas Cooker 2 Burners	400x635x285	22	0.11	7.1	775

EMP.6KG020	Gazlı Ocak 4 Brülörlü Gas Cooker 4 Burners	600x635x285	32	0.17	14.2	1.285
------------	---	-------------	----	------	------	-------

**TEKNİK ÖZELLİKLER**

- Magnet emniyet ventilli musluklar.
- Kademeli şalter.
- Çift yanışlı brülör.
- Her brülör için piezzo çakmak ile kontrol.
- Paslanmaz çelik gövde.

**TECHNICAL SPECIFICATIONS**

- Magnet safety valves.
- Positioned switch.
- Double ring burner.
- Piezo electric ignition system for each module.
- Stainless steel body.

**EMP.6KG010**

- Gaz Tüketim Değeri (ng): 0,75 m<sup>3</sup>/h
- Gaz Tüketim Değeri (lpg): 0,55 kg/h

**EMP.6KG010**

- Gas Consumption (ng): 0,75 m<sup>3</sup>/h
- Gas Consumption (lpg): 0,55 kg/h

**EMP.6KG020**

- Gaz Tüketim Değeri (ng): 1,5 m<sup>3</sup>/h
- Gaz Tüketim Değeri (lpg): 1,1 kg/h

**EMP.6KG020**

- Gas Consumption (ng): 1,5 m<sup>3</sup>/h
- Gas Consumption (lpg): 1,1 kg/h



Kod Code	Ürün Adı Description	Ebatlar Dimension	Ağırlık Weight	Net Net	Güç Power	Fiyat Price
		a x b x c (mm)	(kg)	(m <sup>3</sup> )	(kw)	(€)
EMP.6KE010	Elektrikli Ocak 2 Yuvarlak Pleytli Electrical Cooker 2 Circle Plates	400x635x285	19	0.11	3.5	640

EMP.6KE020	Elektrikli Ocak 4 Yuvarlak Pleytli Electrical Cooker 4 Circle Plates	600x635x285	24	0.17	7	1.045
------------	---	-------------	----	------	---	-------

**TEKNİK ÖZELLİKLER**

- 6 kademeli şalter.
- Kolay temizlenebilir ve hijyeniktir.
- Paslanmaz çelik gövde.

**TECHNICAL SPECIFICATIONS**

- 6 position switch.
- Easy to clean and hygienic.
- Stainless steel body.

**EMP.6KE010**

- Elektrik Girişi: 230V AC 1N PE
- Kablo Kesiti (mm<sup>2</sup>): 3x2,5

**EMP.6KE010**

- Electric Input: 230V AC 1N PE
- Cable Cross Section (mm<sup>2</sup>): 3x2,5

**EMP.6KE020**

- Elektrik Girişi: 400V AC 3N PE
- Kablo Kesiti (mm<sup>2</sup>): 5x2,5

**EMP.6KE020**

- Electric Input: 400V AC 3N PE
- Cable Cross Section (mm<sup>2</sup>): 5x2,5



## Snack Serisi Snack Series

### Fritözler Fryers



Kod Code	Ürün Adı Description	Ebatlar Dimension	Ağırlık Weight	Net Net	Güç Power	Kapasite Capacity	Fiyat Price
		a x b x c (mm)	(kg)	(m <sup>3</sup> )	(kw)	(lt)	(€)
EMP.6FE010	Elektrikli Fritöz Electrical Fryer	400x635x285	24	0.11	7.2	10	1.220
EMP.6FE020	Elektrikli Fritöz Electrical Fryer	600x635x285	36	0.17	14.4	10+10	2.165

#### TEKNİK ÖZELLİKLER

- Termostatik kontrol.
- Hareketli ısıtıcılar kolay temizlik imkanı sağlar.
- Tahliye musluğu ile emniyetli yağ boşaltma.
- Limit termostat.
- Paslanmaz çelik gövde ve sepetler.

#### TECHNICAL SPECIFICATIONS

- Thermostatic controller.
- Moving heaters provide easy cleaning.
- Front oil drainage valve.
- Safety thermostat for overheating protection.
- Stainless steel body and baskets.

#### EMP.6FE010

- Elektrik Girişi: 400V AC 3N PE
- Kablo Kesiti (mm<sup>2</sup>): 5x2,5

#### EMP.6FE010

- Electric Input: 400V AC 3N PE
- Cable Cross Section (mm<sup>2</sup>): 5x2,5

#### EMP.6FE020

- Elektrik Girişi: 400V AC 3N PE
- Kablo Kesiti (mm<sup>2</sup>): 5x2,5

#### EMP.6FE020

- Electric Input: 400V AC 3N PE
- Cable Cross Section (mm<sup>2</sup>): 5x2,5



Kod Code	Ürün Adı Description	Ebatlar Dimension	Ağırlık Weight	Net Net	Güç Power	Kapasite Capacity	Fiyat Price
		a x b x c (mm)	(kg)	(m <sup>3</sup> )	(kw)	(lt)	(€)
EMP.6FG010	Gazlı Fritöz Gas Fryer	400x635x285	25	0.11	4.34	12	1.420
EMP.6FG020	Gazlı Fritöz Gas Fryer	600x635x285	32	0.17	8.67	10+10	2.780

#### TEKNİK ÖZELLİKLER

- Lpg ve Ng ile çalışabilme özelliği.
- Magnet emniyet ventilli musluklar.
- Tahliye musluğu ile emniyetli yağ boşaltma.
- Limit termostat.
- Paslanmaz çelik gövde ve sepetler.

#### TECHNICAL SPECIFICATIONS

- Lpg or Natural Gas.
- Magnet safety valves.
- Front oil drainage valve.
- Safety thermostat for overheating protection.
- Stainless steel body and baskets.

#### EMP.6FG010

- Gaz Tüketim Değeri (ng): 0.46 m<sup>3</sup>/h
- Gaz Tüketim Değeri (lpg): 0.39 kg/h

#### EMP.6FG010

- Gas Consumption (ng): 0.46 m<sup>3</sup>/h
- Gas Consumption (lpg): 0.39 kg/h

#### EMP.6FG020

- Gaz Tüketim Değeri (ng): 0.92 m<sup>3</sup>/h
- Gaz Tüketim Değeri (lpg): 0.78 kg/h

#### EMP.6FG020

- Gas Consumption (ng): 0.92 m<sup>3</sup>/h
- Gas Consumption (lpg): 0.78 kg/h





Kod Code	Ürün Adı Description	Ebatlar Dimension	Ağırlık Weight	Net Net	Güç Power	Fiyat Price
		a x b x c (mm)	(kg)	(m <sup>3</sup> )	(kw)	(€)
EMP.6IG010	Gazlı Izgara Düz Pleyt Gas Grill Smooth Plate	400x635x285	41	0.11	6.5	900
EMP.6IG011	Gazlı Izgara Komple Oluklu Pleyt Gas Grill Ribbed Plate	400x635x285	41	0.11	6.5	1.010
EMP.6IG020	Gazlı Izgara Düz Pleyt Gas Grill Smooth Plate	600x635x285	52	0.17	13	1.450
EMP.6IG021	Gazlı Izgara Komple Oluklu Pleyt Gas Grill Ribbed Plate	600x635x285	52	0.17	13	1.785
EMP.6IG022	Gazlı Izgara Düz+Oluklu Pleyt Gas Grill Smooth+Ribbed Plate	600x635x285	52	0.17	13	1.620
EMP.6IG030	Gazlı Izgara Düz Pleyt Gas Grill Smooth Plate	900x635x285	84	0.24	19.5	1.975
EMP.6IG031	Gazlı Izgara Komple Oluklu Pleyt Gas Grill Ribbed Plate	900x635x285	84	0.24	19.5	2.375
EMP.6IG032	Gazlı Izgara Düz+Oluklu Pleyt Gas Grill Smooth+Ribbed Plate	900x635x285	84	0.24	19.5	2.170

## TEKNİK ÖZELLİKLER

- Lpg ve Ng ile çalışabilme özelliği.
- Magnet emniyet ventilli ve pilotlu musluklar.
- Tam modüllerde iki bölgeyi pişirme.
- Her brülör için piezzo çakmak ile kontrol.
- Çıkarılabilir yağ toplama haznesi.
- Üst tabla kalınlığı 1.2 mm, gövde 1 mm paslanmaz çelik.

## TECHNICAL SPECIFICATIONS

- Lpg or Natural Gas.
- Magnet safety valves with pilot.
- Two separate heating zones.
- Piezo electric ignition system for each module.
- Removable oil collection drawer.
- Top plate thickness 1.2 mm, body 1 mm stainless steel.



## EMP.6IG010 / EMP.6IG011

- Gaz Tüketim Değeri (ng): 0,68 m<sup>3</sup>/h
- Gaz Tüketim Değeri (lpg): 0,43 kg/h

## EMP.6IG020 / EMP.6IG021 / EMP.6IG022

- Gaz Tüketim Değeri (ng): 1,37 m<sup>3</sup>/h
- Gaz Tüketim Değeri (lpg): 0,86 kg/h

## EMP.6IG030 / EMP.6IG031 / EMP.6IG032

- Gaz Tüketim Değeri (ng): 2,06 m<sup>3</sup>/h
- Gaz Tüketim Değeri (lpg): 1,29 kg/h

## EMP.6IG010 / EMP.6IG011

- Gas Consumption (ng): 0,68 m<sup>3</sup>/h
- Gas Consumption (lpg): 0,43 kg/h

## EMP.6IG020 / EMP.6IG021 / EMP.6IG022

- Gas Consumption (ng): 1,37 m<sup>3</sup>/h
- Gas Consumption (lpg): 0,86 kg/h

## EMP.6IG030 / EMP.6IG031 / EMP.6IG032

- Gas Consumption (ng): 2,06 m<sup>3</sup>/h
- Gas Consumption (lpg): 1,29 kg/h



Düz / Smooth



Düz + Oluklu / Smooth + Ribbed



Komple Oluklu / Complete Ribbed

## Snack Serisi Snack Series

## Gazlı Izgaralar (Krom Pleyt) Gas Grills (Chrome Plate)



Kod Code	Ürün Adı Description	Ebatlar Dimension	Ağırlık Weight	Net Net	Güç Power	Fiyat Price
		a x b x c (mm)	(kg)	(m <sup>3</sup> )	(kw)	(€)
EMP.6IG010-K	Gazlı Izgara Düz Krom Pleyt Gas Grill Smooth Chrome Plate	400x635x285	41	0.11	6.5	1.545
EMP.6IG011-K	Gazlı Izgara Komple Oluklu Krom Pleyt Gas Grill Ribbed Chrome Plate	400x635x285	41	0.11	6.5	1.690
EMP.6IG020-K	Gazlı Izgara Düz Krom Pleyt Gas Grill Smooth Chrome Plate	600x635x285	52	0.17	13	2.205
EMP.6IG021-K	Gazlı Izgara Komple Oluklu Krom Pleyt Gas Grill Ribbed Chrome Plate	600x635x285	52	0.17	13	2.625
EMP.6IG022-K	Gazlı Izgara Düz+Oluklu Krom Pleyt Gas Grill Smooth+Ribbed Chrome Plate	600x635x285	52	0.17	13	2.380
EMP.6IG030-K	Gazlı Izgara Düz Krom Pleyt Gas Grill Smooth Chrome Plate	900x635x285	84	0.24	19.5	3.160
EMP.6IG031-K	Gazlı Izgara Komple Oluklu Krom Pleyt Gas Grill Ribbed Chrome Plate	900x635x285	84	0.24	19.5	3.515
EMP.6IG032-K	Gazlı Izgara Düz+Oluklu Krom Pleyt Gas Grill Smooth+Ribbed Chrome Plate	900x635x285	84	0.24	19.5	3.340

### TEKNİK ÖZELLİKLER

- Lpg ve Ng ile çalışabilme özelliği.
- Magnet emniyet ventilli ve pilotlu musluklar.
- Tam modüllerde iki bölgeyi pişirme.
- Her brülör için piezzo çakmak ile kontrol.
- Çıkarılabilir yağ toplama haznesi.
- Üst tabla kalınlığı 1.2 mm, gövde 1 mm paslanmaz çelik.

### TECHNICAL SPECIFICATIONS

- Lpg or Natural Gas.
- Magnet safety valves with pilot.
- Two separate heating zones.
- Piezo electric ignition system for each module.
- Removable oil collection drawer.
- Top plate thickness 1.2 mm, body 1 mm stainless steel.



#### EMP.6IG010-K / EMP.6IG011-K

- Gaz Tüketim Değeri (ng): 0,68 m<sup>3</sup>/h
- Gaz Tüketim Değeri (lpg): 0,43 kg/h

#### EMP.6IG010-K / EMP.6IG011-K

- Gas Consumption (ng): 0,68 m<sup>3</sup>/h
- Gas Consumption (lpg): 0,43 kg/h

#### EMP.6IG020-K / EMP.6IG021-K / EMP.6IG022-K

- Gaz Tüketim Değeri (ng): 1,37 m<sup>3</sup>/h
- Gaz Tüketim Değeri (lpg): 0,86 kg/h

#### EMP.6IG020-K / EMP.6IG021-K / EMP.6IG022-K

- Gas Consumption (ng): 1,37 m<sup>3</sup>/h
- Gas Consumption (lpg): 0,86 kg/h

#### EMP.6IG030-K / EMP.6IG031-K / EMP.6IG032-K

- Gaz Tüketim Değeri (ng): 2,06 m<sup>3</sup>/h
- Gaz Tüketim Değeri (lpg): 1,29 kg/h

#### EMP.6IG030-K / EMP.6IG031-K / EMP.6IG032-K

- Gas Consumption (ng): 2,06 m<sup>3</sup>/h
- Gas Consumption (lpg): 1,29 kg/h



Düz / Smooth



Düz + Oluklu / Smooth + Ribbed



Komple Oluklu / Complete Ribbed



Kod Code	Ürün Adı Description	Ebatlar Dimension	Ağırlık Weight	Net Net	Güç Power	Fiyat Price
		a x b x c (mm)	(kg)	(m <sup>3</sup> )	(kw)	(€)
EMP.6IE010	Elektrikli Izgara Düz Pleyt Electrical Grill Smooth Plate	400x635x285	45	0.11	3.6	900
EMP.6IE011	Elektrikli Izgara Komple Oluklu Pleyt Electrical Grill Ribbed Plate	400x635x285	45	0.11	3.6	1.010
EMP.6IE020	Elektrikli Izgara Düz Pleyt Electrical Grill Smooth Plate	600x635x285	58	0.17	7.2	1.450
EMP.6IE021	Elektrikli Izgara Komple Oluklu Pleyt Electrical Grill Ribbed Plate	600x635x285	58	0.17	7.2	1.785
EMP.6IE022	Elektrikli Izgara Düz+Oluklu Pleyt Electrical Grill Smooth+Ribbed Plate	600x635x285	58	0.17	7.2	1.620
EMP.6IE030	Elektrikli Izgara Düz Pleyt Electrical Grill Smooth Plate	900x635x285	87	0.24	10.8	1.980
EMP.6IE031	Elektrikli Izgara Komple Oluklu Pleyt Electrical Grill Ribbed Plate	900x635x285	87	0.24	10.8	2.375
EMP.6IE032	Elektrikli Izgara Düz+Oluklu Pleyt Electrical Grill Smooth+Ribbed Plate	900x635x285	87	0.24	10.8	2.165

## TEKNİK ÖZELLİKLER

- Termostatik kontrol.
- Tam modüllerde iki bölgeyi ısıtma.
- Çıkarılabilir yağ toplama haznesi.
- Kolay temizlenebilir ve hijyeniktir.
- Üst tabla kalınlığı 1.2 mm, gövde 1 mm paslanmaz çelik.
- Limit termostat.

## TECHNICAL SPECIFICATIONS

- Thermostatic controller.
- Two separate heating zones.
- Removable oil collection drawer.
- Easy to clean and hygienic.
- Top plate thickness 1.2 mm, body 1 mm stainless steel.
- Limit thermostat.

## EMP.6IE010 / EMP.6IE011

- Elektrik Girişi: 400V AC 3N PE
- Kablo Kesiti (mm<sup>2</sup>): 5x2,5

## EMP.6IE020 / EMP.6IE021 / EMP.6IE022

- Elektrik Girişi: 400V AC 3N PE
- Kablo Kesiti (mm<sup>2</sup>): 5x2,5

## EMP.6IE030 / EMP.6IE031 / EMP.6IE032

- Elektrik Girişi: 400V AC 3N PE
- Kablo Kesiti (mm<sup>2</sup>): 5x4

## EMP.6IE010 / EMP.6IE011


- Electric Input: 400V AC 3N PE
- Cable Cross Section (mm<sup>2</sup>): 5x2,5

## EMP.6IE020 / EMP.6IE021 / EMP.6IE022

- Electric Input: 400V AC 3N PE
- Cable Cross Section (mm<sup>2</sup>): 5x2,5

## EMP.6IE030 / EMP.6IE031 / EMP.6IE032

- Electric Input: 400V AC 3N PE
- Cable Cross Section (mm<sup>2</sup>): 5x4



Düz / Smooth



Düz + Oluklu / Smooth + Ribbed



Komple Oluklu / Complete Ribbed

## Snack Serisi Snack Series

CHROME PLATE

## Elektrikli Izgaralar (Krom Pleyt) Electrical Grills (Chrome Plate)



Kod Code	Ürün Adı Description	Ebatlar Dimension a x b x c (mm)	Ağırlık Weight (kg)	Net Net (m <sup>3</sup> )	Güç Power (kw)	Fiyat Price (€)
EMP.6IE010-K	Elektrikli Izgara Düz Krom Pleyt Electrical Grill Smooth Chrome Plate	400x635x285	45	0.11	3.6	1.545
EMP.6IE011-K	Elektrikli Izgara Komple Oluklu Pleyt Electrical Grill Ribbed Plate	400x635x285	45	0.11	3.6	1.690
EMP.6IE020-K	Elektrikli Izgara Düz Krom Pleyt Electrical Grill Smooth Chrome Plate	600x635x285	58	0.17	7.2	2.205
EMP.6IE021-K	Elektrikli Izgara Komple Oluklu Krom Pleyt Electrical Grill Ribbed Chrome Plate	600x635x285	58	0.17	7.2	2.625
EMP.6IE022-K	Elektrikli Izgara Düz+Oluklu Krom Pleyt Electrical Grill Smooth+Ribbed Chrome Plate	600x635x285	58	0.17	7.2	2.380
EMP.6IE030-K	Elektrikli Izgara Düz Krom Pleyt Electrical Grill Smooth Chrome Plate	900x635x285	87	0.24	10.8	3.160
EMP.6IE031-K	Elektrikli Izgara Komple Oluklu Pleyt Electrical Grill Ribbed Plate	900x635x285	87	0.24	10.8	3.515
EMP.6IE032-K	Elektrikli Izgara Düz+Oluklu Krom Pleyt Electrical Grill Smooth+Ribbed Chrome Plate	900x635x285	87	0.24	10.8	3.330

### TEKNİK ÖZELLİKLER

- Termostatik kontrol.
- Tam modüllerde iki bölgeyi ısıtma.
- Çıkarılabilir yağ toplama haznesi.
- Kolay temizlenebilir ve hijyeniktir.
- Üst tabla kalınlığı 1.2 mm, gövde 1 mm paslanmaz çelik.
- Limit termostat.

### TECHNICAL SPECIFICATIONS

- Thermostatic controller.
- Two separate heating zones.
- Removable oil collection drawer.
- Easy to clean and hygienic.
- Top plate thickness 1.2 mm, body 1 mm stainless steel.
- Limit thermostat.

#### EMP.6IE010-K / EMP.6IE011-K

- Elektrik Girişi: 400V AC 3N PE
- Kablo Kesiti (mm<sup>2</sup>): 5x2,5

#### EMP.6IE010-K / EMP.6IE011-K

- Electric Input: 400V AC 3N PE
- Cable Cross Section (mm<sup>2</sup>): 5x2,5

#### EMP.6IE020-K / EMP.6IE021-K / EMP.6IE022-K

- Elektrik Girişi: 400V AC 3N PE
- Kablo Kesiti (mm<sup>2</sup>): 5x2,5

#### EMP.6IE020-K / EMP.6IE021-K / EMP.6IE022-K


- Electric Input: 400V AC 3N PE
- Cable Cross Section (mm<sup>2</sup>): 5x2,5

#### EMP.6IE030-K / EMP.6IE031-K / EMP.6IE032-K

- Elektrik Girişi: 400V AC 3N PE
- Kablo Kesiti (mm<sup>2</sup>): 5x4

#### EMP.6IE030-K / EMP.6IE031-K / EMP.6IE032-K

- Electric Input: 400V AC 3N PE
- Cable Cross Section (mm<sup>2</sup>): 5x4



Düz / Smooth



Düz + Oluklu / Smooth + Ribbed



Komple Oluklu / Complete Ribbed



Bu ürün için lütfen 700 plus seri setalti dolapları kullanınız  
Please use 700 plus serie cabinets for this product range.



Kod Code	Ürün Adı Description	Ebatlar Dimension	Ağırlık Weight	Net Net	Güç Power	Fiyat Price
		a x b x c (mm)	(kg)	(m <sup>3</sup> )	(kw)	(€)
EMP.6LG010-S	Gazlı Sulu Izgara Gas Vapor Grill	400x730x285	48	0.11	5.2	1.225
EMP.6LG020-S	Gazlı Sulu Izgara Gas Vapor Grill	800x730x285	94	0.17	10.4	1.975
EMP.6LG030-S	Gazlı Sulu Izgara Gas Vapor Grill	1200x730x285	137	0.25	15.6	2.815

#### TEKNİK ÖZELLİKLER

- Buharlaştırma kabini sayesinde daha verimli pişirme.
- Lpg ve Ng ile çalışabilme özelliği.
- Magnet emniyet ventilli ve pilotlu musluklar.
- Tam modüllerde iki bölgeyi ısıtma.
- Her brülör için piezzo çakmak ile kontrol.
- Pik döküm ızgara.
- Üst tabla kalınlığı 1.5 mm, gövde 1 mm paslanmaz çelik.

#### TECHNICAL SPECIFICATIONS

- Steamer cabinet provides fertile cooking.
- Lpg or Natural Gas.
- Magnet safety valves with pilot.
- Two separate heating zones.
- Piezo electric ignition system for each module.
- Cast iron plate.
- Top plate thickness 1.5 mm, body 1 mm stainless steel.



#### EMP.6LG010-S

- Gaz Tüketim Değeri (ng): 0,55 m<sup>3</sup>/h
- Gaz Tüketim Değeri (lpg): 0,60 kg/h

#### EMP.6LG020-S

- Gaz Tüketim Değeri (ng): 1,10m<sup>3</sup>/h
- Gaz Tüketim Değeri (lpg): 1,20 kg/h

#### EMP.6LG030-S

- Gaz Tüketim Değeri (ng): 1,65 m<sup>3</sup>/h
- Gaz Tüketim Değeri (lpg): 1,80 kg/h

#### EMP.6LG010-S

- Gas Consumption (ng): 0,55 m<sup>3</sup>/h
- Gas Consumption (lpg): 0,60 kg/h

#### EMP.6LG020-S

- Gas Consumption (ng): 1,10 m<sup>3</sup>/h
- Gas Consumption (lpg): 1,20 kg/h

#### EMP.6LG030-S

- Gas Consumption (ng): 1,65 m<sup>3</sup>/h
- Gas Consumption (lpg): 1,80 kg/h

## Snack Serisi Snack Series

## Elektrikli Sulu Izgaralar Electrical Vapor Grills



Kod Code	Ürün Adı Description	Ebatlar Dimension	Ağırlık Weight	Net Net	Güç Power	Fiyat Price
		a x b x c (mm)	(kg)	(m <sup>3</sup> )	(kw)	(€)
EMP.6LE010	Elektrikli Sulu Izgara Electrical Vapor Grill	400x600x290	27	0.11	3.75	2.560
EMP.6LE020	Elektrikli Sulu Izgara Electrical Vapor Grill	600x600x290	36	0.11	6.25	3.350
EMP.6LE030	Elektrikli Sulu Izgara Electrical Vapor Grill	800x600x290	46	0.24	8.75	3.595
EMP.6LE040	Elektrikli Sulu Izgara Electrical Vapor Grill	1200x600x290	57	0.25	13.75	3.835

### TEKNİK ÖZELLİKLER

- Buharlaştırma kabini sayesinde daha verimli pişirme.
- Kolay kaldırılabilir rezistanslar sayesinde kolay temizlik imkanı.
- Daha kısa sürede daha az enerji ile pişirme imkanı.
- Kolay temizlenebilir ve hijyeniktir.
- Üst tabla kalınlığı 1.2 mm, gövde 1 mm paslanmaz çelik.

### TECHNICAL SPECIFICATIONS

- Steamer cabinet provides fertile cooking.
- Easy tilting heaters provide easy cleaning.
- Faster cooking with low energy.
- Easy to clean and hygienic.
- Top plate thickness 1.2 mm, body 1 mm stainless steel.

#### EMP.6LE010

- Elektrik Girişi: 400V AC 3N PE
- Kablo Kesiti (mm<sup>2</sup>): 5x2,5

#### EMP.6LE020

- Elektrik Girişi: 400V AC 3N PE
- Kablo Kesiti (mm<sup>2</sup>): 5x2,5

#### EMP.6LE030

- Elektrik Girişi: 400V AC 3N PE
- Kablo Kesiti (mm<sup>2</sup>): 5x2,5

#### EMP.6LE040

- Elektrik Girişi: 400V AC 3N PE
- Kablo Kesiti (mm<sup>2</sup>): 5x2,5

#### EMP.6LE010

- Electric Input: 400V AC 3N PE
- Cable Cross Section (mm<sup>2</sup>): 5x2,5

#### EMP.6LE020

- Electric Input: 400V AC 3N PE
- Cable Cross Section (mm<sup>2</sup>): 5x2,5

#### EMP.6LE030

- Electric Input: 400V AC 3N PE
- Cable Cross Section (mm<sup>2</sup>): 5x2,5

#### EMP.6LE040

- Electric Input: 400V AC 3N PE
- Cable Cross Section (mm<sup>2</sup>): 5x2,5



Kod Code	Ürün Adı Description	Ebatlar Dimension	Ağırlık Weight	Net Net	Güç Power	Fiyat Price
		a x b x c (mm)	(kg)	(m <sup>3</sup> )	(kw)	(€)
EMP.6LG010	Gazlı Lavataşlı Izgara Gas Lavastone Grill	400x635x285	51	0.11	6.46	985
EMP.6LG020	Gazlı Lavataşlı Izgara Gas Lavastone Grill	600x635x285	72	0.17	12.9	1.445
EMP.6LG030	Gazlı Lavataşlı Izgara Gas Lavastone Grill	900x635x285	104	0.24	19.38	2.025

#### TEKNİK ÖZELLİKLER

- Lpg ve Ng ile çalışabilme özelliği.
- Magnet emniyet ventilli ve pilotlu musluklar.
- Tam modüllerde iki bölgeyi ısıtma.
- Her brulör için piezzo çakmak ile kontrol.
- Çıkarılabilir yağ toplama haznesi.
- Kolay temizlenebilir ve hijyeniktir.
- Üst tabla kalınlığı 1.2 mm, gövde 1 mm paslanmaz çelik.

#### TECHNICAL SPECIFICATIONS

- Lpg or Natural Gas.
- Magnet safety valves with pilot.
- Two separate heating zones.
- Piezo electric ignition system for each module.
- Removable oil collection drawer.
- Easy to clean and hygienic.
- Top plate thickness 1.2 mm, body 1 mm stainless steel.



#### EMP.6LG010

- Gaz Tüketim Değeri (ng): 0,68 m<sup>3</sup>/h
- Gaz Tüketim Değeri (lpg): 0,43 kg/h

#### EMP.6LG020

- Gaz Tüketim Değeri (ng): 1,36 m<sup>3</sup>/h
- Gaz Tüketim Değeri (lpg): 0,86 kg/h

#### EMP.6LG030

- Gaz Tüketim Değeri (ng): 2,04 m<sup>3</sup>/h
- Gaz Tüketim Değeri (lpg): 1,29 kg/h

#### EMP.6LG010

- Gas Consumption (ng): 0,68 m<sup>3</sup>/h
- Gas Consumption (lpg): 0,43 kg/h

#### EMP.6LG020

- Gas Consumption (ng): 1,36 m<sup>3</sup>/h
- Gas Consumption (lpg): 0,86 kg/h

#### EMP.6LG030

- Gas Consumption (ng): 2,04 m<sup>3</sup>/h
- Gas Consumption (lpg): 1,29 kg/h

## Snack Serisi Snack Series

### Elektrikli Makarna Haşlama - Patates Dinlendirme Üniteleri Electrical Pasta Cooker - Chips Scuttle Units



Kod Code	Ürün Adı Description	Ebatlar Dimension	Ağırlık Weight	Net Net	Güç Power	Kapasite Capacity	Fiyat Price
EMP.6ME010	Elektrikli Makarna Haşlama Electrical Pasta Cooker	a x b x c (mm)	(kg)	(m <sup>3</sup> )	(kw)	(lt)	(€)
EMP.6ME010	Elektrikli Makarna Haşlama Electrical Pasta Cooker	400x635x285	20	0.11	4.5	10	1.485

#### TEKNİK ÖZELLİKLER

- Termostatik kontrol.
- Su doldurma musluğu.
- Tahliye musluğu ile su boşaltma.
- Taşan su tahliye sistemi.
- Üst tabla kalınlığı 1.2 mm, gövde 1 mm paslanmaz çelik.

#### TECHNICAL SPECIFICATIONS

- Thermostatic controller.
- Water filling tap.
- Discharge valve.
- Overflow drainage system.
- Top plate thickness 1.2 mm, body 1 mm stainless steel.

#### EMP.6ME010

- Elektrik Girişi: 400V AC 3N PE
- Kablo Kesiti (mm<sup>2</sup>): 5x2,5

#### EMP.6ME010

- Electric Input: 400V AC 3N PE
- Cable Cross Section (mm<sup>2</sup>): 5x2,5



Kod Code	Ürün Adı Description	Ebatlar Dimension	Ağırlık Weight	Net Net	Güç Power	Kapasite Capacity	Fiyat Price
EMP.6DE010	Patates Dinlendirme Ünitesi Chips Scuttle Unit	a x b x c (mm)	(kg)	(m <sup>3</sup> )	(kw)	(gn)	(€)
EMP.6DE010	Patates Dinlendirme Ünitesi Chips Scuttle Unit	400x635x285	15	0.11	0.65	1/1x150	665

#### TEKNİK ÖZELLİKLER

- Kızartılmış patateslerin sıcak bekletilmesinde ve yağların süzülmesinde kullanılır.
- Infrared seramik ısıtıcı.
- Havuzda kızartma yağının süzülmesi için maksimum verim sağlayan özel form.
- Üst tabla kalınlığı 1.2 mm, gövde 1 mm paslanmaz çelik.

#### TECHNICAL SPECIFICATIONS

- Operates in order to keep fries warm and drain oil.
- Infrared ceramic heater.
- Special form on the container, provides maximum efficiency in order to drain oil.
- Top plate thickness 1.2 mm, body 1 mm stainless steel.

#### EMP.6DE010

- Elektrik Girişi: 230V AC 3N PE
- Kablo Kesiti (mm<sup>2</sup>): 3x1,5

#### EMP.6DE010

- Electric Input: 230V AC 3N PE
- Cable Cross Section (mm<sup>2</sup>): 3x1,5



Kod Code	Ürün Adı Description	Ebatlar Dimension	Ağırlık Weight	Net Net	Güç Power	Fiyat Price
		a x b x c (mm)	(kg)	(m <sup>3</sup> )	(kw)	(€)
EMP.6SE010	Elektrikli Benmari Electrical Bainmarie	400x635x285	19	0.11	1.5	830
EMP.6SE020	Elektrikli Benmari Electrical Bainmarie	600x635x285	26	0.17	3	1.040

#### TEKNİK ÖZELLİKLER

- Termostatik kontrol.
- Tahliye musluğu.
- Kolay temizlenebilir ve hijyeniktir.
- Üst tabla kalınlığı 1.2 mm, gövde 1 mm paslanmaz çelik.

#### EMP.6SE010

- Kapasite; 1 adet 2/3 Gn + 2 adet 1/6 Gn

#### EMP.6SE020

- Kapasite; 1 adet 1/1 Gn + 2 adet 1/4 Gn

#### TECHNICAL SPECIFICATIONS

- Thermostatic controller.
- Drainage valve.
- Easy to clean and hygienic.
- Top plate thickness 1.2 mm, body 1 mm stainless steel.

#### EMP.6SE010

- Capacity; 1 piece of 2/3 Gn + 2 pieces of 1/6 Gn

#### EMP.6SE020

- Capacity; 1 piece 1/1 Gn + 2 pieces 1/4 Gn.

#### EMP.6SE010

- Elektrik Girişi: 230V AC N PE
- Kablo Kesiti (mm<sup>2</sup>): 3x1,5

#### EMP.6SE020

- Elektrik Girişi: 230V AC N PE
- Kablo Kesiti (mm<sup>2</sup>): 3x2,5

#### EMP.6SE010

- Electric Input: 230V AC N PE
- Cable Cross Section (mm<sup>2</sup>): 3x1,5

#### EMP.6SE020

- Electric Input: 230V AC N PE
- Cable Cross Section (mm<sup>2</sup>): 3x2,5

Standart üretimimizde küvet bulunmamaktadır.  
Standart product does not have containers.

## Snack Serisi Snack Series

### Set Altı Tezgahlar Undercounter Cabinets



Kod Code	Ürün Adı Description	Ebatlar Dimension	Ağırlık Weight	Net Net	Fiyat Price
		a x b x c (mm)	(kg)	(m <sup>3</sup> )	(€)
EMP.TS010	Set Altı Tezgah 1 Kapaklı Undercounter Cabinet with 1 Door	400x635x565	18	0.15	350
EMP.TS020	Set Altı Tezgah 2 Kapaklı Undercounter Cabinet with 2 Doors	600x635x565	21	0.22	500
EMP.TS025	Set Altı Tezgah 2 Kapaklı Undercounter Cabinet with 2 Doors	800x635x565	26	0.25	610
EMP.TS030	Set Altı Tezgah 3 Kapaklı Undercounter Cabinet with 3 Doors	900x635x565	28	0.33	775



Kod Code	Ürün Adı Description	Ebatlar Dimension	Ağırlık Weight	Net Net	Fiyat Price
		a x b x c (mm)	(kg)	(m <sup>3</sup> )	(€)
EMP.TS010-K	Set Altı Tezgah Kapaksız Undercounter Cabinet without Door	400x570x565	13	0.15	290
EMP.TS020-K	Set Altı Tezgah Kapaksız Undercounter Cabinet without Door	600x570x565	16	0.22	365
EMP.TS025-K	Set Altı Tezgah Kapaksız Undercounter Cabinet without Door	800x570x565	20	0.25	435
EMP.TS030-K	Set Altı Tezgah Kapaksız Undercounter Cabinet without Door	900x570x565	23	0.33	610

#### TEKNİK ÖZELLİKLER

- Tezgahlar 60 seri cihazların altına kullanılabilecek uygun modüler ölçülerdedir.
- Kolay temizlenebilir ve hijyeniktir.
- Paslanmaz çelik gövde.

#### TECHNICAL SPECIFICATIONS

- Under-Set Counters are suitable to use under each kind of 60's serie equipments.
- Easy to clean and hygienic.
- Stainless steel body.



Kod Code	Ürün Adı Description	Ebatlar Dimension a x b x c (mm)	Ağırlık Weight (kg)	Net Net (m <sup>3</sup> )	Fiyat Price (€)
EMP.6TN010	Ara Tezgah 1/2 Modül Worktop 1/2 Module	400x635x285	13	0.11	270
EMP.6TN020	Ara Tezgah 1/1 Modül Worktop 1/1 Module	600x635x285	20	0.17	380

**TEKNİK ÖZELLİKLER**

- Tezgahlar 60 seri cihazların arasında kullanılabilecek uygun modüler ölçülerdedir.
- Kolay temizlenebilir ve hijyeniktir.
- Üst tabla kalınlığı 1.2 mm, gövde 1 mm paslanmaz çelik.

**TECHNICAL SPECIFICATIONS**

- Worktops are suitable to use between each kind of 60's serie equipments.
- Easy to clean and hygienic.
- Top plate thickness 1.2 mm, body 1 mm stainless steel.



700 Plus Serisi  
700 Plus Series

+ PLUS



700 Plus Serisi  
700 Plus Series



[www.empero.com.tr](http://www.empero.com.tr)



## 700 PLUS SERİSİ

Gazlı Ocaklar  
Gazlı Wok Ocaklar  
Gazlı Set Altı Fırınlar  
Elektrikli Ocaklar (Yuvarlak Pleyt)  
Elektrikli Ocaklar (Kare Pleyt)  
Elektrikli İndüksiyon Ocaklar  
Elektrikli Ocaklar (Rus Tipi Pleyt)  
Elektrikli Set Altı Fırınlar  
Elektrikli Fritözler  
Gazlı Fritözler  
Gazlı Fritözler Dolaplı  
Gazlı Izgaralar  
Gazlı Izgaralar (Krom Pleyt)  
Elektrikli Izgaralar  
Elektrikli Izgaralar (Krom Pleyt)  
Gazlı Sulu Izgaralar  
Elektrikli Sulu Izgaralar  
Gazlı Lavataşlı Izgaralar  
Amerikan Gazlı Lavataşlı Izgaralar  
Elektrikli Benmariler  
Elektrikli Makarna Haşlama - Patates Dinlendirme Üniteleri  
Ara Tezgahlar  
Set Altı Tezgahlar  
Devrilir Tavalar  
Kaynatma Tencereleri (İndirekt)  
Cantilever Hat  
Paslanmaz Alt Bazalar

## 700 PLUS SERIES

Gas Cookers  
Gas Wok Cookers  
Undercounter Gas Ovens  
Electrical Cookers (Circle Plate)  
Electrical Cookers (Square Plate)  
Electrical Induction Cookers  
Electrical Cookers (Russian Type Plate)  
Electrical Undercounter Ovens  
Electrical Fryers  
Gas Fryers  
Gas Fryers with Cupboard  
Gas Grills  
Gas Grills (Chrome Plate)  
Electrical Grills  
Electric Grills (Chrome Plate)  
Gas Vapor Grills  
Electrical Vapor Grills  
Gas Lavastone Grills  
American Gas Vapor Grills  
Electrical Bainmaries  
Electrical Pasta Cooker - Chips Scuttle Units  
Worktops  
Undercounter Cabinets  
Tilting Pans  
Boiling Pans (Indirect)  
Cantilever Line  
Stainless Steel Bases



Gazlı Ocaklar  
Gas Cookers

700 Plus Serisi  
700 Plus Series



Kod Code	Ürün Adı Description	Ebatlar Dimension	Ağırlık Weight	Net Net	Güç Power	Fiyat Price
EMP.PLS.7KG031	Gazlı Ocak 3 Brülörlü-Kuzineli Gas Cooker 3 Burners-With Oven	1200x730x850	125	0.74	36.5	3.685

#### TEKNİK ÖZELLİKLER

- Lpg ve Ng ile çalışabilme özelliği.
- Magnet emniyet ventilli musluklar.
- Darbelere karşı dayanıklı üst döküm.
- Dökme demir çift yanışlı brülörler.
- Kolay temizlenebilir ve hijyeniktir.
- Paslanmaz çelik gövde.
- 2x2/1 Gn tepsi kapasiteli paslanmaz çelik fırın iç haznesi.
- Termostatik ayarlı fırın gaz ventilli.

#### TECHNICAL SPECIFICATIONS

- Lpg or Natural Gas.
- Magnet safety gas valve and thermocouple.
- Heavy duty top cast iron.
- Cast iron double burners.
- Easy to clean and hygienic.
- Stainless steel body.
- 2x2/1 Gn capacity, stainless steel internal chamber.
- For oven:temperature control with thermostatic gas valve.

## 700 Plus Serisi 700 Plus Series

### Gazlı Ocaklar Gas Cookers



Kod Code	Ürün Adı Description	Ebatlar Dimension a x b x c (mm)	Ağırlık Weight (kg)	Net Net (m <sup>3</sup> )	Güç Power (kw)	Fiyat Price (€)
EMP.PLS.7KG010	Gazlı Ocak 2 Brülörlü Gas Cooker 2 Burners	400x730x300	34	0.09	14.3	1.115
EMP.PLS.7KG020	Gazlı Ocak 4 Brülörlü Gas Cooker 4 Burners	800x730x300	69	0.18	28.66	2.055
EMP.PLS.7KG030	Gazlı Ocak 6 Brülörlü Gas Cooker 6 Burners	1200x730x300	101	0.26	43	2.970

#### TEKNİK ÖZELLİKLER

- Lpg ve Ng ile çalışabilme özelliği.
- Magnet emniyet ventilli musluklar.
- Darbelere karşı dayanıklı üst döküm.
- Dökme demir çift yanışlı brülörler.
- Kolay temizlenebilir ve hijyeniktir.
- Paslanmaz çelik gövde.

#### EMP.PLS.7KG010

- Gaz Tüketim Değeri (ng): 1,51 m<sup>3</sup>/h
- Gaz Tüketim Değeri (lpg): 1,19 kg/h

#### EMP.PLS.7KG020

- Gaz Tüketim Değeri (ng): 3,03 m<sup>3</sup>/h
- Gaz Tüketim Değeri (lpg): 2,38 kg/h

#### EMP.PLS.7KG030

- Gaz Tüketim Değeri (ng): 4,55 m<sup>3</sup>/h
- Gaz Tüketim Değeri (lpg): 3,57 kg/h

#### TECHNICAL SPECIFICATIONS

- Lpg or Natural Gas.
- Magnet safety gas valve and thermocouple.
- Heavy duty top cast iron.
- Cast iron double burners.
- Easy to clean and hygienic.
- Stainless steel body.

#### EMP.PLS.7KG010

- Gas Consumption (ng): 1,51 m<sup>3</sup>/h
- Gas Consumption (lpg): 1,19 kg/h

#### EMP.PLS.7KG020

- Gas Consumption (ng): 3,03 m<sup>3</sup>/h
- Gas Consumption (lpg): 2,38 kg/h

#### EMP.PLS.7KG030

- Gas Consumption (ng): 4,55 m<sup>3</sup>/h
- Gas Consumption (lpg): 3,57 kg/h





## Gazlı Wok Ocaklar Gas Wok Cookers

700 Plus Serisi  
700 Plus Series



Kod Code	Ürün Adı Description	Ebatlar Dimension	Ağırlık Weight	Net Net	Güç Power	Fiyat Price
		a x b x c (mm)	(kg)	(m <sup>3</sup> )	(kw)	(€)
EMP.PLS.7WK010	Gazlı Wok Ocağı 1 Brülörlü Gas Wok Cooker 1 Burner	400x730x300	40	0.09	18	1.255
EMP.PLS.7WK020	Gazlı Wok Ocağı 2 Brülörlü Gas Wok Cooker 2 Burners	800x730x300	76	0.18	36	2.350
EMP.PLS.7WK030	Gazlı Wok Ocağı 3 Brülörlü Gas Wok Cooker 3 Burners	1200x730x300	107	0.26	54	3.165

### TEKNİK ÖZELLİKLER

- Lpg ve Ng ile çalışabilme özelliği.
- Magnet emniyet ventilli musluklar.
- Darbelere karşı dayanıklı üst döküm.
- Her brülör için piezzo çakmak ile kontrol.
- Yüksek güçlü pik döküm brülörler yüksek sıcaklık sağlamaktadır.
- Kolay temizlenebilir ve hijyeniktir.
- Paslanmaz çelik gövde.

### TECHNICAL SPECIFICATIONS

- Lpg or Natural Gas.
- Magnet safety gas valve and thermocouple.
- Heavy duty top cast iron.
- Piezo electric ignition system for each burner.
- High power cast iron burners provide the high temperature that is aimed to be reached.
- Easy to clean and hygienic.
- Stainless steel body.



#### EMP.PLS.7WK010

- Gaz Tüketim Değeri (ng): 1,9 m<sup>3</sup>/h
- Gaz Tüketim Değeri (lpg): 1,05 kg/h

#### EMP.PLS.7WK020

- Gaz Tüketim Değeri (ng): 3,8 m<sup>3</sup>/h
- Gaz Tüketim Değeri (lpg): 2,1 kg/h

#### EMP.PLS.7WK030

- Gaz Tüketim Değeri (ng): 5,6 m<sup>3</sup>/h
- Gaz Tüketim Değeri (lpg): 3,15 kg/h

#### EMP.PLS.7WK010

- Gas Consumption (ng): 1,9 m<sup>3</sup>/h
- Gas Consumption (lpg): 1,05 kg/h

#### EMP.PLS.7WK020

- Gas Consumption (ng): 3,8 m<sup>3</sup>/h
- Gas Consumption (lpg): 2,1 kg/h

#### EMP.PLS.7WK030

- Gas Consumption (ng): 5,6 m<sup>3</sup>/h
- Gas Consumption (lpg): 3,15 kg/h

## 700 Plus Serisi 700 Plus Series

### Gazlı Set Altı Fırınlar Undercounter Gas Ovens



Kod Code	Ürün Adı Description	Ebatlar Dimension a x b x c (mm)	Ağırlık Weight (kg)	Net Net (m <sup>3</sup> )	Güç Power (kw)	Fiyat Price (€)
EMP.PLS.7FRG01	Gazlı Set Altı Fırın Undercounter Gas Oven	800x620x550	71	0.27	6.46	1.725
EMP.PLS.7FRG02	Gazlı Set Altı Fırın Undercounter Gas Oven	1200x620x550	83	0.41	6.46	2.005
EMP.PLS.7FRG03	Gazlı Set Altı Maxi Fırın Undercounter Gas Maxi Oven	1200x620x550	105	0.41	12.93	2.230

#### TEKNİK ÖZELLİKLER

- Lpg ve Ng ile çalışabilme özelliği.
- 2x2/1 Gn tepsi kapasiteli paslanmaz çelik fırın iç haznesi.
- Termostatik ayarlı fırın gaz ventilli.

#### TECHNICAL SPECIFICATIONS

- Lpg or Natural Gas
- 2x2/1 Gn capacity, stainless steel internal chamber.
- For oven:temperature control with thermostatic gas valve.

#### EMP.PLS.7FRG01

- Gaz Tüketim Değeri (ng): 0,68 m<sup>3</sup>/h
- Gaz Tüketim Değeri (lpg): 0,43 kg/h

#### EMP.PLS.7FRG01

- Gas Consumption (ng): 0,68 m<sup>3</sup>/h
- Gas Consumption (lpg): 0,43 kg/h

#### EMP.PLS.7FRG02

- Gaz Tüketim Değeri (ng): 0,68m<sup>3</sup>/h
- Gaz Tüketim Değeri (lpg): 0,43 kg/h

#### EMP.PLS.7FRG02

- Gas Consumption (ng): 0,68 m<sup>3</sup>/h
- Gas Consumption (lpg): 0,43 kg/h

#### EMP.PLS.7FRG03

- Gaz Tüketim Değeri (ng): 1,36 m<sup>3</sup>/h
- Gaz Tüketim Değeri (lpg): 0,87 kg/h

#### EMP.PLS.7FRG03

- Gas Consumption (ng): 1,36 m<sup>3</sup>/h
- Gas Consumption (lpg): 0,87 kg/h





## Elektrikli Ocaklar (Yuvarlak Pleyt) Electrical Cookers (Circle Plate)

700 Plus Serisi  
700 Plus Series



Kod Code	Ürün Adı Description	Ebatlar Dimension	Ağırlık Weight	Net Net	Güç Power	Fiyat Price
		a x b x c (mm)	(kg)	(m <sup>3</sup> )	(kw)	(€)
EMP.PLS.7KE010-Y	Elektrikli Ocak 2 Yuvarlak Pleytli Electrical Cooker 2 Circle Plates	400x730x300	31	0.09	4	790
EMP.PLS.7KE020-Y	Elektrikli Ocak 4 Yuvarlak Pleytli Electrical Cooker 4 Circle Plates	800x730x300	55	0.18	8	1.335
EMP.PLS.7KE030-Y	Elektrikli Ocak 6 Yuvarlak Pleytli Electrical Cooker 6 Circle Plates	1200x730x300	78	0.26	12	1.865

### TEKNİK ÖZELLİKLER

- 6 kademeli şalter.
- Kolay temizlenebilir ve hijyeniktir.
- Paslanmaz çelik gövde.

### TECHNICAL SPECIFICATIONS

- 6 position switches.
- Easy to clean and hygienic.
- Stainless steel body.

#### EMP.PLS.7KE010-Y

- Elektrik Girişi: 230V AC N PE
- Kablo Kesiti (mm<sup>2</sup>): 3x2,5

#### EMP.PLS.7KE010-Y

- Electric Input: 230V AC N PE
- Cable Cross Section (mm<sup>2</sup>): 3x2,5

#### EMP.PLS.7KE020-Y

- Elektrik Girişi: 400V AC 3N PE
- Kablo Kesiti (mm<sup>2</sup>): 5x2,5

#### EMP.PLS.7KE020-Y

- Electric Input: 400V AC 3N PE
- Cable Cross Section (mm<sup>2</sup>): 5x2,5

#### EMP.PLS.7KE030-Y

- Elektrik Girişi: 400V AC 3N PE
- Kablo Kesiti (mm<sup>2</sup>): 5x4

#### EMP.PLS.7KE030-Y

- Electric Input: 400V AC 3N PE
- Cable Cross Section (mm<sup>2</sup>): 5x4



### Yuvarlak Pleyt / Circle Plate

- Ø 220 mm

**700 Plus Serisi**  
700 Plus Series

**Elektrikli Ocaklar (Kare Pleyt)**  
Electrical Cookers (Square Plate)



Kod Code	Ürün Adı Description	Ebatlar Dimension	Ağırlık Weight	Net Net	Güç Power	Fiyat Price
		a x b x c (mm)	(kg)	(m <sup>3</sup> )	(kw)	(€)
EMP.PLS.7KE010	Elektrikli Ocak 2 Kare Pleytli Electrical Cooker 2 Square Plates	400x730x300	33	0.09	4.5	990
EMP.PLS.7KE020	Elektrikli Ocak 4 Kare Pleytli Electrical Cooker 4 Square Plates	800x730x300	57	0.18	9	1.870
EMP.PLS.7KE030	Elektrikli Ocak 6 Kare Pleytli Electrical Cooker 6 Square Plates	1200x730x300	80	0.26	13.5	2.635

**TEKNİK ÖZELLİKLER**

- 6 kademeli şalter.
- Kolay temizlenebilir ve hijyeniktir.
- Paslanmaz çelik gövde.

**TECHNICAL SPECIFICATIONS**

- 6 position switches.
- Easy to clean and hygienic.
- Stainless steel body.

**EMP.PLS.7KE010**

- Elektrik Girişi: 230V AC N PE
- Kablo Kesiti (mm<sup>2</sup>): 3x2,5

**EMP.PLS.7KE010**

- Electric Input: 230V AC N PE
- Cable Cross Section (mm<sup>2</sup>): 3x2,5

**EMP.PLS.7KE020**

- Elektrik Girişi: 400V AC 3N PE
- Kablo Kesiti (mm<sup>2</sup>): 5x2,5

**EMP.PLS.7KE020**

- Electric Input: 400V AC 3N PE
- Cable Cross Section (mm<sup>2</sup>): 5x2,5

**EMP.PLS.7KE030**

- Elektrik Girişi: 400V AC 3N PE
- Kablo Kesiti (mm<sup>2</sup>): 5x2,5

**EMP.PLS.7KE030**

- Electric Input: 400V AC 3N PE
- Cable Cross Section (mm<sup>2</sup>): 5x2,5



**Kare Pleyt / Square Plate**

- 220x220 mm



## Elektrikli İndüksiyon Ocaklar Electrical Induction Cookers

700 Plus Serisi  
700 Plus Series



Kod Code	Ürün Adı Description	Ebatlar Dimension	Ağırlık Weight	Net Net	Güç Power	Fiyat Price
		a x b x c (mm)	(kg)	(m <sup>3</sup> )	(kw)	(€)
EMP.PLS.7IND010	Elektrikli İndüksiyon Ocak 2'li Electrical Induction Cooker 2	400x730x300	28	0.09	6	1.820
EMP.PLS.7IND020	Elektrikli İndüksiyon Ocak 4'lü Electrical Induction Cooker 4	800x730x300	48	0.18	12	3.335
EMP.PLS.7IND030	Elektrikli İndüksiyon Ocak 6'lü Electrical Induction Cooker 6	1200x730x300	77	0.26	18	4.830

### TEKNİK ÖZELLİKLER

- Cam pişirme yüzeyi.
- Kolay temizlenebilir ve hijyeniktir.
- Paslanmaz çelik gövde.

### TECHNICAL SPECIFICATIONS

- Glass cooking surface.
- Easy to clean and hygienic.
- Stainless steel body.

#### EMP.PLS.7IND010

- Elektrik Girişi: 230V AC N PE
- Kablo Kesiti (mm<sup>2</sup>): 3x2,5

#### EMP.PLS.7IND020

- Elektrik Girişi: 400V AC 3N PE
- Kablo Kesiti (mm<sup>2</sup>): 5x4

#### EMP.PLS.7IND030

- Elektrik Girişi: 400V AC 3N PE
- Kablo Kesiti (mm<sup>2</sup>): 5x4

#### EMP.PLS.7IND010

- Electric Input: 230V AC N PE
- Cable Cross Section (mm<sup>2</sup>): 3x2,5

#### EMP.PLS.7IND020

- Electric Input: 400V AC 3N PE
- Cable Cross Section (mm<sup>2</sup>): 5x4

#### EMP.PLS.7IND030

- Electric Input: 400V AC 3N PE
- Cable Cross Section (mm<sup>2</sup>): 5x4

## 700 Plus Serisi 700 Plus Series

### Elektrikli Ocaklar (Rus Tipi Pleyt) Electrical Cookers (Russian Type Plate)

EMPERO



Kod Code	Ürün Adı Description	Ebatlar Dimension	Ağırlık Weight	Net Net	Güç Power	Fiyat Price
		a x b x c (mm)	(kg)	(m <sup>3</sup> )	(kw)	(€)
EMP.PLS.7KE010-P	Elektrikli Ocak 2 Rus Tipi Pleytli Electrical Cooker 2 Russian Type Plates	400x730x300	50	0.09	5,6	1.115
EMP.PLS.7KE020-P	Elektrikli Ocak 4 Rus Tipi Pleytli Electrical Cooker 4 Russian Type Plates	800x730x300	92	0.18	11,2	2.140
EMP.PLS.7KE030-P	Elektrikli Ocak 6 Rus Tipi Pleytli Electrical Cooker 6 Russian Type Plates	1200x730x300	125	0.26	16,8	2.850

#### TEKNİK ÖZELLİKLER

- 3 kademeli şalter.
- Kolay temizlenebilir ve hijyeniktir.
- Paslanmaz çelik gövde.

#### TECHNICAL SPECIFICATIONS

- 3 position switches.
- Easy to clean and hygienic.
- Stainless steel body.

#### EMP.PLS.7KE010-P

- Elektrik Girişi: 400V AC N PE
- Kablo Kesiti (mm<sup>2</sup>): 3x2,5

#### EMP.PLS.7KE010-P

- Electric Input: 400V AC N PE
- Cable Cross Section (mm<sup>2</sup>): 3x2,5

#### EMP.PLS.7KE020-P

- Elektrik Girişi: 400V AC 3N PE
- Kablo Kesiti (mm<sup>2</sup>): 5x2,5

#### EMP.PLS.7KE020-P

- Electric Input: 400V AC 3N PE
- Cable Cross Section (mm<sup>2</sup>): 5x2,5

#### EMP.PLS.7KE030-P

- Elektrik Girişi: 400V AC 3N PE
- Kablo Kesiti (mm<sup>2</sup>): 5x4

#### EMP.PLS.7KE030-P

- Electric Input: 400V AC 3N PE
- Cable Cross Section (mm<sup>2</sup>): 5x4



#### Rus Tipi Pleyt / Russian Type Plate

- 310x290 mm



Kod Code	Ürün Adı Description	Ebatlar Dimension	Ağırlık Weight	Net Net	Güç Power	Fiyat Price
		a x b x c (mm)	(kg)	(m <sup>3</sup> )	(kw)	(€)
EMP.PLS.7FRE01	Elektrikli Set Altı Fırın Electrical Undercounter Oven	800x620x550	70	0.27	9	1.560
EMP.PLS.7FRE02	Elektrikli Set Altı Fırın Electrical Undercounter Oven	1200x620x550	80	0.41	9	1.840
EMP.PLS.7FRE03	Elektrikli Set Altı Maxi Fırın Electrical Undercounter Maxi Oven	1200x620x550	98	0.41	15	2.065

#### TEKNİK ÖZELLİKLER

- 2 x Gn 2/1 tepsi kapasiteli paslanmaz çelik fırın iç haznesi.

##### EMP.PLS.7FRE01

- İç ölçüleri : 571x665x270  
(2/1 gn kuvet 650x530 tel raf konulmaktadır)

##### EMP.PLS.7FRE01

- Elektrik Girişi: 400V AC 3N PE  
- Kablo Kesiti (mm<sup>2</sup>): 5x2,5

##### EMP.PLS.7FRE02

- Elektrik Girişi: 400V AC 3N PE  
- Kablo Kesiti (mm<sup>2</sup>): 5x2,5

##### EMP.PLS.7FRE03

- Elektrik Girişi: 400V AC 3N PE  
- Kablo Kesiti (mm<sup>2</sup>): 5x2,5

#### TECHNICAL SPECIFICATIONS

- 2 x Gn 2/1 capacity, stainless steel internal room.

##### EMP.PLS.7FRE01

- Interior dimensions : 571x665x270  
(2/1 gn container 650x530 wire shelf is placed)

##### EMP.PLS.7FRE01

- Electric Input: 400V AC 3N PE  
- Cable Cross Section (mm<sup>2</sup>): 5x2,5

##### EMP.PLS.7FRE02

- Electric Input: 400V AC 3N PE  
- Cable Cross Section (mm<sup>2</sup>): 5x2,5

##### EMP.PLS.7FRE03

- Electric Input: 400V AC 3N PE  
- Cable Cross Section (mm<sup>2</sup>): 5x2,5



## 700 Plus Serisi 700 Plus Series

### Elektrikli Fritözler Electrical Fryers

EMPERO

CE



Kod Code	Ürün Adı Description	Ebatlar Dimension	Ağırlık Weight	Net Net	Güç Power	Kapasite Capacity	Fiyat Price
		a x b x c (mm)	(kg)	(m <sup>3</sup> )	(kw)	(lt)	(€)
EMP.PLS.7FE010	Elektrikli Fritöz Electrical Fryer	400x730x300	27	0.09	10.5	14	1.500
EMP.PLS.7FE020	Elektrikli Fritöz Electrical Fryer	800x730x300	44	0.18	21	14+14	2.775

#### TEKNİK ÖZELLİKLER

- Termostatik kontrol.
- Paslanmaz çelik sepetler.
- Hareketli ısıtıcılar kolay temizlik imkanı sağlar.
- Tahliye musluğu ile emniyetli yağ boşaltma.
- Limit termostat.
- Kolay temizlenebilir ve hijyeniktir.
- Paslanmaz çelik gövde.

#### EMP.PLS.7FE010

- Elektrik Girişi: 400V AC 3N PE
- Kablo Kesiti (mm<sup>2</sup>): 5x2,5

#### EMP.PLS.7FE020

- Elektrik Girişi: 400V AC 3N PE
- Kablo Kesiti (mm<sup>2</sup>): 5x2,5

#### TECHNICAL SPECIFICATIONS

- Thermostatic control.
- Stainless steel baskets.
- Moving heaters provide easy cleaning.
- Safe oil drainage from the bottom via valve.
- Safety thermostat for overheating protection.
- Easy to clean and hygienic.
- Stainless steel body.

#### EMP.PLS.7FE010

- Electric Input: 400V AC 3N PE
- Cable Cross Section (mm<sup>2</sup>): 5x2,5

#### EMP.PLS.7FE020

- Electric Input: 400V AC 3N PE
- Cable Cross Section (mm<sup>2</sup>): 5x2,5





## Elektrikli Fritözler Electrical Fryers

700 Plus Serisi  
700 Plus Series



Kod Code	Ürün Adı Description	Ebatlar Dimension	Ağırlık Weight	Net Net	Güç Power	Kapasite Capacity	Fiyat Price
		a x b x c (mm)	(kg)	(m <sup>3</sup> )	(kw)	(lt)	(€)
EMP.PLS.7FE010-D	Elektrikli Fritöz Dolaplı Electrical Fryer With Cupboard	400x730x850	44	0.09	10.5	14	1.975

EMP.PLS.7FE020-D	Elektrikli Fritöz Dolaplı Electrical Fryer With Cupboard	800x730x850	70	0.18	21	14+14	3.540
------------------	---	-------------	----	------	----	-------	-------

### TEKNİK ÖZELLİKLER

- Termostatik kontrol.
- Paslanmaz çelik sepetler.
- Hareketli ısıtıcılar kolay temizlik imkanı sağlar.
- Tahliye musluğu ile emniyetli yağ boşaltma.
- Limit termostat.
- Kolay temizlenebilir ve hijyeniktir.
- Paslanmaz çelik gövde.

### TECHNICAL SPECIFICATIONS

- Thermostatic control.
- Stainless steel baskets.
- Moving heaters provide easy cleaning.
- Safe oil drainage from the bottom via valve.
- Safety thermostat for overheating protection.
- Easy to clean and hygienic.
- Stainless steel body.

#### EMP.PLS.7FE010-D

- Elektrik Girişi: 400V AC 3N PE
- Kablo Kesiti (mm<sup>2</sup>): 5x2,5

#### EMP.PLS.7FE010-D

- Electric Input: 400V AC 3N PE
- Cable Cross Section (mm<sup>2</sup>): 5x2,5

#### EMP.PLS.7FE020-D

- Elektrik Girişi: 400V AC 3N PE
- Kablo Kesiti (mm<sup>2</sup>): 5x2,5

#### EMP.PLS.7FE020-D

- Electric Input: 400V AC 3N PE
- Cable Cross Section (mm<sup>2</sup>): 5x2,5

## 700 Plus Serisi 700 Plus Series

### Gazlı Fritözler Gas Fryers



Kod Code	Ürün Adı Description	Ebatlar Dimension	Ağırlık Weight	Net Net	Güç Power	Kapasite Capacity	Fiyat Price
		a x b x c (mm)	(kg)	(m <sup>3</sup> )	(kw)	(lt)	(€)
EMP.PLS.7FG010-S	Gazlı Fritöz Gas Fryer	400x730x300	63	0.09	4.34	12	1.680

EMP.PLS.7FG020-S	Gazlı Fritöz Gas Fryer	800x730x300	113	0.18	8.67	12+12	3.125
------------------	---------------------------	-------------	-----	------	------	-------	-------

#### TEKNİK ÖZELLİKLER

- Lpg ve Ng ile çalışabilme özelliği.
- Paslanmaz çelik sepetler.
- Magnet emniyet ventilli musluklar.
- Boşaltma borusu ile emniyetli yağ boşaltma.
- Limit termostat.
- Kolay temizlenebilir ve hijyeniktir.
- Paslanmaz çelik gövde.

#### TECHNICAL SPECIFICATIONS

- Lpg or Natural Gas.
- Stainless steel baskets.
- Magnet safety gas valve and thermocouple.
- Safe oil drainage from the bottom via valve.
- Safety thermostat for overheating protection.
- Easy to clean and hygienic.
- Stainless steel body.



#### EMP.PLS.7FG010-S

- Gaz Tüketim Değeri (ng): 1,84 m<sup>3</sup>/h
- Gaz Tüketim Değeri (lpg): 0,91 kg/h

#### EMP.PLS.7FG010-S

- Gas Consumption (ng): 1,84 m<sup>3</sup>/h
- Gas Consumption (lpg): 0,91 kg/h

#### EMP.PLS.7FG020-S

- Gaz Tüketim Değeri (ng): 3,68 m<sup>3</sup>/h
- Gaz Tüketim Değeri (lpg): 1,82 kg/h

#### EMP.PLS.7FG020-S

- Gas Consumption (ng): 3,68 m<sup>3</sup>/h
- Gas Consumption (lpg): 1,82 kg/h



Kod Code	Ürün Adı Description	Ebatlar Dimension	Ağırlık Weight	Net Net	Güç Power	Kapasite Capacity	Fiyat Price
		a x b x c (mm)	(kg)	(m <sup>3</sup> )	(kw)	(lt)	(€)
EMP.PLS.7FG010	Gazlı Fritöz Dolaplı Gas Fryer With Cupboard	400x700x850	63	0.09	17.41	16	2.140
EMP.PLS.7FG020	Gazlı Fritöz Dolaplı Gas Fryer With Cupboard	800x730x850	113	0.18	34.82	16+16	4.060

#### TEKNİK ÖZELLİKLER

- Lpg ve Ng ile çalışabilme özelliği.
- Paslanmaz çelik sepetler.
- Magnet emniyet ventilli musluklar.
- Boşaltma borusu ile emniyetli yağ boşaltma.
- Limit termostat.
- Kolay temizlenebilir ve hijyeniktir.
- Paslanmaz çelik gövde.

#### TECHNICAL SPECIFICATIONS

- Lpg or Natural Gas.
- Stainless steel baskets.
- Magnet safety gas valve and thermocouple.
- Safe oil drainage from the bottom via valve.
- Safety thermostat for overheating protection.
- Easy to clean and hygienic.
- Stainless steel body.

#### EMP.PLS.7FG010

- Gaz Tüketim Değeri (ng): 1,84 m<sup>3</sup>/h
- Gaz Tüketim Değeri (lpg): 0,91 kg/h

#### EMP.PLS.7FG020

- Gaz Tüketim Değeri (ng): 3,68 m<sup>3</sup>/h
- Gaz Tüketim Değeri (lpg): 1,82 kg/h

#### EMP.PLS.7FG010

- Gas Consumption (ng): 1,84 m<sup>3</sup>/h
- Gas Consumption (lpg): 0,91 kg/h

#### EMP.PLS.7FG020

- Gas Consumption (ng): 3,68 m<sup>3</sup>/h
- Gas Consumption (lpg): 1,82 kg/h

## 700 Plus Serisi 700 Plus Series

## Gazlı Izgaralar Gas Grills

EMPERO



Kod Code	Ürün Adı Description	Ebatlar Dimension	Ağırlık Weight	Net Net	Güç Power	Fiyat Price
		a x b x c (mm)	(kg)	(m <sup>3</sup> )	(kw)	(€)
EMP.PLS.7IG010	Gazlı Izgara Düz Pleyt Gas Grill Smooth Plate	400x730x300	51	0.09	8.67	1.070
EMP.PLS.7IG011	Gazlı Izgara Komple Oluklu Pleyt Gas Grill Ribbed Plate	400x730x300	51	0.09	8.67	1.190
EMP.PLS.7IG020	Gazlı Izgara Düz Pleyt Gas Grill Smooth Plate	800x730x300	90	0.18	17.34	1.800
EMP.PLS.7IG021	Gazlı Izgara Komple Oluklu Pleyt Gas Grill Ribbed Plate	800x730x300	90	0.18	17.34	2.055
EMP.PLS.7IG022	Gazlı Izgara Düz+Oluklu Pleyt Gas Grill Smooth+Ribbed Plate	800x730x300	90	0.18	17.34	1.865
EMP.PLS.7IG030	Gazlı Izgara Düz Pleyt Gas Grill Smooth Plate	1200x730x300	133	0.24	26	2.590
EMP.PLS.7IG031	Gazlı Izgara Komple Oluklu Pleyt Gas Grill Ribbed Plate	1200x730x300	133	0.24	26	3.025
EMP.PLS.7IG032	Gazlı Izgara Düz+Oluklu Pleyt Gas Grill Smooth+Ribbed Plate	1200x730x300	133	0.24	26	2.835

### TEKNİK ÖZELLİKLER

- Lpg ve Ng ile çalışabilme özelliği.
- Magnet emniyet ventilli ve pilotlu musluklar.
- Tam modüllerde iki bölgeli ısıtma.
- Her brülör için piezo çakmak ile kontrol.
- Çıkarılabilir yağ toplama haznesi.
- Paslanmaz çelik gövde.

### TECHNICAL SPECIFICATIONS

- Lpg or Natural Gas.
- Magnet safety gas valve and pilot flame.
- Two separate heating zones.
- Piezo electric ignition system for each burner.
- Removable oil collection drawer.
- Stainless steel body.

#### EMP.PLS.7IG010 / EMP.PLS.7IG011

- Gaz Tüketim Değeri (ng): 0,91 m<sup>3</sup>/h
- Gaz Tüketim Değeri (lpg): 0,51 kg/h

#### EMP.PLS.7IG020 / EMP.PLS.7IG021 / EMP.PLS.7IG022

- Gaz Tüketim Değeri (ng): 1,83 m<sup>3</sup>/h
- Gaz Tüketim Değeri (lpg): 1,02 kg/h

#### EMP.PLS.7IG030 / EMP.PLS.7IG031 / EMP.PLS.7IG032

- Gaz Tüketim Değeri (ng): 2,74 m<sup>3</sup>/h
- Gaz Tüketim Değeri (lpg): 1,53 kg/h

#### EMP.PLS.7IG010 / EMP.PLS.7IG011


- Gas Consumption (ng): 0,91 m<sup>3</sup>/h
- Gas Consumption (lpg): 0,51 kg/h

#### EMP.PLS.7IG020 / EMP.PLS.7IG021 / EMP.PLS.7IG022

- Gas Consumption (ng): 1,83 m<sup>3</sup>/h
- Gas Consumption (lpg): 1,02 kg/h

#### EMP.PLS.7IG030 / EMP.PLS.7IG031 / EMP.PLS.7IG032

- Gas Consumption (ng): 2,74 m<sup>3</sup>/h
- Gas Consumption (lpg): 1,53 kg/h



Düz / Smooth



Düz + Oluklu / Smooth + Ribbed



Komple Oluklu / Complete Ribbed



CHROME PLATE



Kod Code	Ürün Adı Description	Ebatlar Dimension	Ağırlık Weight	Net Net	Güç Power	Fiyat Price
		a x b x c (mm)	(kg)	(m <sup>3</sup> )	(kw)	(€)
EMP.PLS.7IG010-K	Gazlı Izgara Düz Krom Pleyt Gas Grill Smooth Chrome Plate	400x730x300	51	0.09	8.67	1.755
EMP.PLS.7IG011-K	Gazlı Izgara Komple Oluklu Krom Pleyt Gas Grill Ribbed Chrome Plate	400x730x300	51	0.09	8.67	1.855
EMP.PLS.7IG020-K	Gazlı Izgara Düz Krom Pleyt Gas Grill Smooth Chrome Plate	800x730x300	90	0.18	17.34	2.820
EMP.PLS.7IG021-K	Gazlı Izgara Komple Oluklu Krom Pleyt Gas Grill Ribbed Chrome Plate	800x730x300	90	0.18	17.34	3.280
EMP.PLS.7IG022-K	Gazlı Izgara Düz+Oluklu Krom Pleyt Gas Grill Smooth+Ribbed Chrome Plate	800x730x300	90	0.18	17.34	2.980
EMP.PLS.7IG030-K	Gazlı Izgara Düz Krom Pleyt Gas Grill Smooth Chrome Plate	1200x730x300	133	0.24	26	4.005
EMP.PLS.7IG031-K	Gazlı Izgara Komple Oluklu Krom Pleyt Gas Grill Ribbed Chrome Plate	1200x730x300	133	0.24	26	4.435
EMP.PLS.7IG032-K	Gazlı Izgara Düz+Oluklu Krom Pleyt Gas Grill Smooth+Ribbed Chrome Plate	1200x730x300	133	0.24	26	4.180

## TEKNİK ÖZELLİKLER

- Lpg ve Ng ile çalışabilme özelliği.
- Magnet emniyet ventilli ve pilotlu musluklar.
- Tam modüllerde iki bölgeyi ısıtma.
- Her brülör için piezo çakmak ile kontrol.
- Çıkarılabilir yağ toplama haznesi.
- Paslanmaz çelik gövde.

## TECHNICAL SPECIFICATIONS

- Lpg or Natural Gas.
- Magnet safety gas valve and pilot flame.
- Two separate heating zones.
- Piezo electric ignition system for each burner.
- Removable oil collection drawer.
- Stainless steel body.

## EMP.PLS.7IG010-K / EMP.PLS.7IG011-K

- Gaz Tüketim Değeri (ng): 0,75 m<sup>3</sup>/h
- Gaz Tüketim Değeri (lpg): 0,52 kg/h

EMP.PLS.7IG020-K / EMP.PLS.7IG021-K /  
EMP.PLS.7IG022-K

- Gaz Tüketim Değeri (ng): 1,50 m<sup>3</sup>/h
- Gaz Tüketim Değeri (lpg): 1,04 kg/h

EMP.PLS.7IG030-K / EMP.PLS.7IG031-K /  
EMP.PLS.7IG032-K

- Gaz Tüketim Değeri (ng): 2,15 m<sup>3</sup>/h
- Gaz Tüketim Değeri (lpg): 1,56 kg/h

## EMP.PLS.7IG010-K / EMP.PLS.7IG011-K

- Gas Consumption (ng): 0,75 m<sup>3</sup>/h
- Gas Consumption (lpg): 0,52 kg/h

EMP.PLS.7IG020-K / EMP.PLS.7IG021-K /  
EMP.PLS.7IG022-K

- Gas Consumption (ng): 1,50 m<sup>3</sup>/h
- Gas Consumption (lpg): 1,04 kg/h

EMP.PLS.7IG030-K / EMP.PLS.7IG031-K /  
EMP.PLS.7IG032-K

- Gas Consumption (ng): 2,15 m<sup>3</sup>/h
- Gas Consumption (lpg): 1,56 kg/h



Düz / Smooth



Düz + Oluklu / Smooth + Ribbed



Komple Oluklu / Complete Ribbed

## 700 Plus Serisi 700 Plus Series

## Elektrikli Izgaralar Electrical Grills

EMPERO



Kod Code	Ürün Adı Description	Ebatlar Dimension	Ağırlık Weight	Net Net	Güç Power	Fiyat Price
		a x b x c (mm)	(kg)	(m <sup>3</sup> )	(kw)	(€)
EMP.PLS.71E010	Elektrikli Izgara Düz Pleyt Electrical Grill Smooth Plate	400x730x300	55	0.09	4.2	1.130
EMP.PLS.71E011	Elektrikli Izgara Komple Oluklu Pleyt Electrical Grill Ribbed Plate	400x730x300	55	0.09	4.2	1.240
EMP.PLS.71E020	Elektrikli Izgara Düz Pleyt Electrical Grill Smooth Plate	800x730x300	97	0.18	8.4	1.905
EMP.PLS.71E021	Elektrikli Izgara Komple Oluklu Pleyt Electrical Grill Ribbed Plate	800x730x300	97	0.18	8.4	2.165
EMP.PLS.71E022	Elektrikli Izgara Düz+Oluklu Pleyt Electrical Grill Smooth+Ribbed Plate	800x730x300	97	0.18	8.4	2.020
EMP.PLS.71E030	Elektrikli Izgara-Düz Pleyt Electrical Grill Smooth Plate	1200x730x300	138	0.24	12.6	2.675
EMP.PLS.71E031	Elektrikli Izgara Komple Oluklu Pleyt Electrical Grill Ribbed Plate	1200x730x300	138	0.24	12.6	2.960
EMP.PLS.71E032	Elektrikli Izgara Düz+Oluklu Pleyt Electrical Grill Smooth+Ribbed Plate	1200x730x300	138	0.24	12.6	2.785

### TEKNİK ÖZELLİKLER

- Termostatik kumanda.
- Tam modüllerde iki bölgeyi ısıtma.
- Çıkarılabilir yağ toplama haznesi
- Kolay temizlenebilir ve hijyeniktir.
- Paslanmaz çelik gövde.

### TECHNICAL SPECIFICATIONS

- Thermostatic control.
- Two separate heating zones.
- Removable oil collection drawer.
- Easy to clean and hygienic.
- Stainless steel body.

#### EMP.PLS.71E010 / EMP.PLS.71E011

- Elektrik Girişi: 400V AC 3N PE
- Kablo Kesiti (mm<sup>2</sup>): 5x2,5

#### EMP.PLS.71E020 / EMP.PLS.71E021 / EMP.PLS.71E022

- Elektrik Girişi: 400V AC 3N PE
- Kablo Kesiti (mm<sup>2</sup>): 5x2,5

#### EMP.PLS.71E030 / EMP.PLS.71E031 / EMP.PLS.71E032

- Elektrik Girişi: 400V AC 3N PE
- Kablo Kesiti (mm<sup>2</sup>): 5x2,5

#### EMP.PLS.71E010 / EMP.PLS.71E011


- Electric Input: 400V AC 3N PE
- Cable Cross Section (mm<sup>2</sup>): 5x2,5

#### EMP.PLS.71E020 / EMP.PLS.71E021 / EMP.PLS.71E022

- Electric Input: 400V AC 3N PE
- Cable Cross Section (mm<sup>2</sup>): 5x2,5

#### EMP.PLS.71E030 / EMP.PLS.71E031 / EMP.PLS.71E032

- Electric Input: 400V AC 3N PE
- Cable Cross Section (mm<sup>2</sup>): 5x2,5



Düz / Smooth



Düz + Oluklu / Smooth + Ribbed



Komple Oluklu / Complete Ribbed



CHROME PLATE



Kod Code	Ürün Adı Description	Ebatlar Dimension	Ağırlık Weight	Net Net	Güç Power	Fiyat Price
		a x b x c (mm)	(kg)	(m <sup>3</sup> )	(kw)	(€)
EMP.PLS.7IE010-K	Elektrikli Izgara Düz Krom Pleyt Electrical Grill Smooth Chrome Plate	400x730x300	55	0.09	4.2	1.795
EMP.PLS.7IE011-K	Elektrikli Izgara Komple Oluklu Krom Pleyt Electrical Grill Ribbed Chrome Plate	400x730x300	55	0.09	4.2	1.965
EMP.PLS.7IE020-K	Elektrikli Izgara Düz Krom Pleyt Electrical Grill Smooth Chrome Plate	800x730x300	97	0.18	8.4	2.910
EMP.PLS.7IE021-K	Elektrikli Izgara Komple Oluklu Krom Pleyt Electrical Grill Ribbed Chrome Plate	800x730x300	97	0.18	8.4	3.330
EMP.PLS.7IE022-K	Elektrikli Izgara Düz+Oluklu Krom Pleyt Electrical Grill Smooth+Ribbed Chrome Plate	800x730x300	97	0.18	8.4	3.035
EMP.PLS.7IE030-K	Elektrikli Izgara Düz Krom Pleyt Electrical Grill Smooth Chrome Plate	1200x730x300	138	0.24	12.6	4.085
EMP.PLS.7IE031-K	Elektrikli Izgara Komple Oluklu Krom Pleyt Electrical Grill Ribbed Chrome Plate	1200x730x300	138	0.24	12.6	4.515
EMP.PLS.7IE032-K	Elektrikli Izgara Düz+Oluklu Krom Pleyt Electrical Grill Smooth+Ribbed Chrome Plate	1200x730x300	138	0.24	12.6	4.240

## TEKNİK ÖZELLİKLER

- Termostatik kumanda.
- Tam modüllerde iki bölgeyi ısıtma.
- Çıkarılabilir yağ toplama haznesi
- Kolay temizlenebilir ve hijyeniktir.
- Paslanmaz çelik gövde.

## TECHNICAL SPECIFICATIONS

- Thermostatic control.
- Two separate heating zones.
- Removable oil collection drawer.
- Easy to clean and hygienic.
- Stainless steel body.

## EMP.PLS.7IE010-K / EMP.PLS.7IE011-K

- Elektrik Girişi: 400V AC 3N PE
- Kablo Kesiti (mm<sup>2</sup>): 5x2,5

EMP.PLS.7IE020-K / EMP.PLS.7IE021-K /  
EMP.PLS.7IE022-K

- Elektrik Girişi: 400V AC 3N PE
- Kablo Kesiti (mm<sup>2</sup>): 5x2,5

EMP.PLS.7IE030-K / EMP.PLS.7IE031-K /  
EMP.PLS.7IE032-K

- Elektrik Girişi: 400V AC 3N PE
- Kablo Kesiti (mm<sup>2</sup>): 5x2,5

## EMP.PLS.7IE010-K / EMP.PLS.7IE011-K


- Elektrik Input: 400V AC 3N PE
- Cable Cross Section (mm<sup>2</sup>): 5x2,5

EMP.PLS.7IE020-K / EMP.PLS.7IE021-K /  
EMP.PLS.7IE022-K

- Elektrik Input: 400V AC 3N PE
- Cable Cross Section (mm<sup>2</sup>): 5x2,5

EMP.PLS.7IE030-K / EMP.PLS.7IE031-K /  
EMP.PLS.7IE032-K

- Elektrik Input: 400V AC 3N PE
- Cable Cross Section (mm<sup>2</sup>): 5x2,5



Düz / Smooth



Düz + Oluklu / Smooth + Ribbed



Komple Oluklu / Complete Ribbed

## 700 Plus Serisi 700 Plus Series

### Gazlı Sulu Izgaralar Gas Vapor Grills



Kod Code	Ürün Adı Description	Ebatlar Dimension	Ağırlık Weight	Net Net	Güç Power	Fiyat Price
		a x b x c (mm)	(kg)	(m <sup>3</sup> )	(kw)	(€)
EMP.PLS.7LG010-S	Gazlı Sulu Izgara Gas Vapor Grill	400x730x300	57	0.09	5.80	1.240
EMP.PLS.7LG020-S	Gazlı Sulu Izgara Gas Vapor Grill	800x730x300	98	0.18	11.60	1.980
EMP.PLS.7LG030-S	Gazlı Sulu Izgara Gas Vapor Grill	1200x730x300	143	0.26	17.40	2.820

#### TEKNİK ÖZELLİKLER

- Buharlaştırma kabini sayesinde daha verimli pişirme.
- Lpg ve Ng ile çalışabilme özelliği.
- Magnet emniyet ventilli ve pilotlu musluklar.
- Tam modüllerde iki bölgeyi ısıtma.
- Her brülör için piezo çakmak ile kontrol.
- Pik döküm ızgara.
- Kolay temizlenebilir ve hijyeniktir.
- Paslanmaz çelik gövde.

#### TECHNICAL SPECIFICATIONS

- Steamer cabinet provides fertile cooking.
- Lpg or Natural Gas.
- Magnet safety gas valve and pilot flame.
- Two separate heating zones.
- Piezo electric ignition system for each burner.
- Cast iron grills.
- Easy to clean and hygienic.
- Stainless steel body.



#### EMP.PLS.7LG010-S

- Gaz Tüketim Değeri (ng): 0,61 m<sup>3</sup>/h
- Gaz Tüketim Değeri (lpg): 0,60 kg/h

#### EMP.PLS.7LG020-S

- Gaz Tüketim Değeri (ng): 1,23 m<sup>3</sup>/h
- Gaz Tüketim Değeri (lpg): 1,20 kg/h

#### EMP.PLS.7LG030-S

- Gaz Tüketim Değeri (ng): 1,84 m<sup>3</sup>/h
- Gaz Tüketim Değeri (lpg): 1,80 kg/h

#### EMP.PLS.7LG010-S

- Gas Consumption (ng): 0,61 m<sup>3</sup>/h
- Gas Consumption (lpg): 0,60 kg/h

#### EMP.PLS.7LG020-S

- Gas Consumption (ng): 1,23 m<sup>3</sup>/h
- Gas Consumption (lpg): 1,20 kg/h

#### EMP.PLS.7LG030-S

- Gas Consumption (ng): 1,84 m<sup>3</sup>/h
- Gas Consumption (lpg): 1,80 kg/h



## Elektrikli Sulu Izgaralar Electrical Vapor Grills

700 Plus Serisi  
700 Plus Series



Kod Code	Ürün Adı Description	Ebatlar Dimension	Ağırlık Weight	Net Net	Güç Power	Fiyat Price
		a x b x c (mm)	(kg)	(m <sup>3</sup> )	(kw)	(€)
EMP.PLS.7LE010	Elektrikli Sulu Izgara Electrical Vapor Grill	400x730x300	31	0.09	3.75	2.880
EMP.PLS.7LE020	Elektrikli Sulu Izgara Electrical Vapor Grill	800x730x300	45	0.18	8.75	3.755
EMP.PLS.7LE030	Elektrikli Sulu Izgara Electrical Vapor Grill	1200x730x300	66	0.26	13.75	4.075

### TEKNİK ÖZELLİKLER

- Buharlaştırma kabini sayesinde daha verimli pişirme.
- Kolay kaldırılabilir rezistanslar sayesinde kolay temizlik imkanı.
- Daha kısa sürede daha az enerji ile pişirme imkanı.
- Kolay temizlenebilir ve hijyeniktir.
- Paslanmaz çelik gövde.

### TECHNICAL SPECIFICATIONS

- Steamer cabinet provides fertile cooking.
- Easy tilting heaters provide easy cleaning.
- Faster cooking with low energy.
- Easy to clean and hygienic.
- Stainless steel body.



#### EMP.PLS.7LE010

- Elektrik Girişi: 400V AC 3N PE
- Kablo Kesiti (mm<sup>2</sup>): 5x2,5

#### EMP.PLS.7LE020

- Elektrik Girişi: 400V AC 3N PE
- Kablo Kesiti (mm<sup>2</sup>): 5x2,5

#### EMP.PLS.7LE030

- Elektrik Girişi: 400V AC 3N PE
- Kablo Kesiti (mm<sup>2</sup>): 5x2,5

#### EMP.PLS.7LE010

- Electric Input: 400V AC 3N PE
- Cable Cross Section (mm<sup>2</sup>): 5x2,5

#### EMP.PLS.7LE020

- Electric Input: 400V AC 3N PE
- Cable Cross Section (mm<sup>2</sup>): 5x2,5

#### EMP.PLS.7LE030

- Electric Input: 400V AC 3N PE
- Cable Cross Section (mm<sup>2</sup>): 5x2,5

## 700 Plus Serisi 700 Plus Series

### Gazlı Lavataşlı Izgaralar Gas Lavastone Grills



Kod Code	Ürün Adı Description	Ebatlar Dimension	Ağırlık Weight	Net Net	Güç Power	Fiyat Price
		a x b x c (mm)	(kg)	(m <sup>3</sup> )	(kw)	(€)
EMP.PLS.7LG010	Gazlı Lavataşlı Izgara Gas Lavastone Grill	400x730x300	55	0.09	8.67	1.115
EMP.PLS.7LG020	Gazlı Lavataşlı Izgara Gas Lavastone Grill	800x730x300	105	0.18	17.34	1.910
EMP.PLS.7LG030	Gazlı Lavataşlı Izgara Gas Lavastone Grill	1200x730x300	143	0.24	26	2.840

#### TEKNİK ÖZELLİKLER

- Lpg ve Ng ile çalışabilme özelliği.
- Magnet emniyet ventilli ve pilotlu musluklar.
- Tam modüllerde iki bölgeyi ısıtma.
- Her brülör için piezo çakmak ile kontrol.
- Çıkarılabilir yağ toplama haznesi.
- Kolay temizlenebilir ve hijyeniktir.
- Paslanmaz çelik gövde.

#### TECHNICAL SPECIFICATIONS

- Lpg or Natural Gas.
- Safety gas valve and pilot flame.
- Two separate heating zones.
- Piezo electric ignition system for each burner.
- Removable oil collection drawer.
- Easy to clean and hygienic.
- Stainless steel body.



#### EMP.PLS.7LG010

- Gaz Tüketim Değeri (ng): 0,91 m<sup>3</sup>/h
- Gaz Tüketim Değeri (lpg): 0,51 kg/h

#### EMP.PLS.7LG020

- Gaz Tüketim Değeri (ng): 1,82 m<sup>3</sup>/h
- Gaz Tüketim Değeri (lpg): 1,02 kg/h

#### EMP.PLS.7LG030

- Gaz Tüketim Değeri (ng): 2,73 m<sup>3</sup>/h
- Gaz Tüketim Değeri (lpg): 1,54 kg/h

#### EMP.PLS.7LG010

- Gas Consumption (ng): 0,91 m<sup>3</sup>/h
- Gas Consumption (lpg): 0,51 kg/h

#### EMP.PLS.7LG020

- Gas Consumption (ng): 1,82 m<sup>3</sup>/h
- Gas Consumption (lpg): 1,02 kg/h

#### EMP.PLS.7LG030


- Gas Consumption (ng): 2,73 m<sup>3</sup>/h
- Gas Consumption (lpg): 1,54 kg/h



## Amerikan Gazlı Izgaralar

American Gas Grills

700 Plus Serisi  
700 Plus Series



EMP.PLS.US-P



EMP.PLS.US-G



EMP.PLS.US-K



EMP.PLS.US-I



Kod Code	Ürün Adı Description	Ebatlar Dimension	Ağırlık Weight	Net Net	Güç Power	Fiyat Price
		a x b x c (mm)	(kg)	(m <sup>3</sup> )	(kw)	(€)
EMP.PLS.US-1	Amerikan Gazlı Izgara American Gas Grill	800x920x1100	160	0.09	24.2	4.240
EMP.PLS.US-2	Amerikan Gazlı Izgara American Gas Grill	1160x920x1100	230	0.18	36.2	5.550
EMP.PLS.US-3	Amerikan Gazlı Izgara American Gas Grill	1520x920x1100	300	0.18	48,2	7.230
EMP.PLS.US-4	Amerikan Gazlı Izgara American Gas Grill	1880x920x1100	370	0.18	60,2	8.900
EMP.PLS.US-P	Pleyt Izgara Aparatı Pleyt Grill Part	355x690x109	13	0.02		235
EMP.PLS.US-K	Şiş Aparatı Kebab Skewer Part	350x566x62	11	0.01		180
EMP.PLS.US-G	Döküm Izgara Aparatı Cast Grill Part	350x705x53	15	0.01		435
EMP.PLS.US-I	Izgara Aparatı Grill Part	350x705x53	15	0.01		350

### TEKNİK ÖZELLİKLER

- Ağır kullanım için uygun yüksek pişirme verimliliği.
- Lpg ve Ng ile çalışabilme özelliği.
- Magnet emniyet ventilli ve pilotlu musluklar.
- Tam modüllerde çok bölge ısıtma.
- Pik döküm brülör şapkası.
- Kolay temizlenebilir ve hijyeniktir.
- Paslanmaz çelik gövde.

### TECHNICAL SPECIFICATIONS

- High cooking efficiency, suitable for heavy use.
- Ability to work with LPG and Ng
- Magnet safety valve and piloted taps.
- Multi-zone heating in full modules.
- Cast iron burner cap.
- Easy to clean and hygienic.
- Stainless steel body.

#### EMP.PLS.US-1

- Gaz Tüketim Değeri (ng): 0,91 m<sup>3</sup>/h
- Gaz Tüketim Değeri (lpg): 0,51 kg/h

#### EMP. PLS.US-2

- Gaz Tüketim Değeri (ng): 1,82 m<sup>3</sup>/h
- Gaz Tüketim Değeri (lpg): 1,02 kg/h

#### EMP.PLS.US-1

- Gas Consumption (ng): 0,91 m<sup>3</sup>/h
- Gas Consumption (lpg): 0,51 kg/h

#### EMP. PLS.US-2

- Gas Consumption (ng): 1,82 m<sup>3</sup>/h
- Gas Consumption (lpg): 1,02 kg/h



## 700 Plus Serisi 700 Plus Series

### Elektrikli Benmariler Electrical Bainmaries

EMPERO



Kod Code	Ürün Adı Description	Ebatlar Dimension	Ağırlık Weight	Net Net	Güç Power	Fiyat Price
		a x b x c (mm)	(kg)	(m <sup>3</sup> )	(kw)	(€)
EMP.PLS.7SE010	Elektrikli Benmari Electrical Bainmarie	400x730x300	24	0.09	1.5	995
EMP.PLS.7SE020	Elektrikli Benmari Electrical Bainmarie	800x730x300	40	0.18	3	1.770

#### TEKNİK ÖZELLİKLER

- Termostatik kumanda.
- Tahliye musluğu.
- Su alma musluğu.
- Kolay temizlenebilir ve hijyeniktir.
- Paslanmaz çelik gövde.

#### EMP.PLS.7SE010

- Kapasite; 1 adet 1/1 Gn

#### EMP.PLS.7SE020

- Kapasite; 2 adet 1/1 Gn.

#### EMP.PLS.7SE010

- Elektrik Girişi: 230V AC N PE
- Kablo Kesiti (mm<sup>2</sup>): 3x2,5

#### EMP.PLS.7SE020

- Elektrik Girişi: 230V AC N PE
- Kablo Kesiti (mm<sup>2</sup>): 3x2,5

#### TECHNICAL SPECIFICATIONS

- Thermostatic control.
- Drainage valve.
- Water inlet valve.
- Easy to clean and hygienic.
- Stainless steel body.

#### EMP.PLS.7SE010

- Capacity; 1 piece 1/1 Gn.

#### EMP.PLS.7SE020

- Capacity; 2 pieces 1/1 Gn.

#### EMP.PLS.7SE010

- Electric Input: 230V AC N PE
- Cable Cross Section (mm<sup>2</sup>): 3x2,5

#### EMP.PLS.7SE020

- Electric Input: 230V AC N PE
- Cable Cross Section (mm<sup>2</sup>): 3x2,5



Standart üretimimizde küvet bulunmamaktadır.  
Standard product does not have containers.



Kod Code	Ürün Adı Description	Ebatlar Dimension	Ağırlık Weight	Net Net	Güç Power	Kapasite Capacity	Fiyat Price
		a x b x c (mm)	(kg)	(m <sup>3</sup> )	(kw)	(lt)	(€)
EMP.PLS.7ME010	Elektrikli Makarna Haşlama Electrical Pasta Cooker	400x730x300	36	0.09	10.5	10.5	1.760

**TEKNİK ÖZELLİKLER**

- Termostatik kontrol.
- Paslanmaz çelik sepetler.
- Su doldurma musluğu.
- Tahliye musluğu ile su boşaltma.
- Taşan su tahliye sistemi.
- Kolay temizlenebilir ve hijyeniktir.
- Paslanmaz çelik gövde.

**TECHNICAL SPECIFICATIONS**

- Thermostatic control.
- Stainless steel baskets.
- Water filling tap.
- Discharge valve.
- Overflow drainage system.
- Easy to clean and hygienic.
- Stainless steel body.

**EMP.PLS.7ME010**

- Elektrik Girişi: 400V AC 3N PE
- Kablo Kesiti (mm<sup>2</sup>): 5x2,5

**EMP.PLS.7ME010**

- Electric Input: 400V AC 3N PE
- Cable Cross Section (mm<sup>2</sup>): 5x2,5



Kod Code	Ürün Adı Description	Ebatlar Dimension	Ağırlık Weight	Net Net	Güç Power	Kapasite Capacity	Fiyat Price
		a x b x c (mm)	(kg)	(m <sup>3</sup> )	(kw)	(gn/mm)	(€)
EMP.PLS.7DE010	Patates Dinlendirme Ünitesi Chips Scuttle Unit	400x730x300	21	0.09	0.65	1/1-150	755

**TEKNİK ÖZELLİKLER**

- Kızartılmış patateslerin sıcak bekletilmesinde ve yağların süzülmesinde kullanılır.
- Infrared seramik ısıtıcı.
- Havuzda kızartma yağının süzülmesi için maksimum verim sağlayan özel form.
- Kolay temizlenebilir ve hijyeniktir.
- Paslanmaz çelik gövde.

**TECHNICAL SPECIFICATIONS**

- Operates in order to keep fries warm and drain oil.
- Infrared ceramic heater.
- Special form on the container, provides maximum efficiency in order to drain oil.
- Easy to clean and hygienic.
- Stainless steel body.

**EMP.PLS.7DE010**

- Elektrik Girişi: 230V AC N PE
- Kablo Kesiti (mm<sup>2</sup>): 3x1,5

**EMP.PLS.7DE010**

- Electric Input: 230V AC N PE
- Cable Cross Section (mm<sup>2</sup>): 3x1,5

**700 Plus Serisi**  
700 Plus Series

**Ara Tezgahlar**  
Worktops



Kod Code	Ürün Adı Description	Ebatlar Dimension	Ağırlık Weight	Net Net	Fiyat Price
		a x b x c (mm)	(kg)	(m <sup>3</sup> )	(€)
EMP.PLS.7TN010	Ara Tezgah 1/2 Modül Worktop 1/2 Module	400x730x300	18	0.09	405
EMP.PLS.7TN020	Ara Tezgah 1/1 Modül Worktop 1/1 Module	800x730x300	26	0.18	685

**TEKNİK ÖZELLİKLER**

- Kolay temizlenebilir ve hijyeniktir.
- Tezgahlar 70 seri cihazların arasında kullanılacak uygun ölçülerdedir.

**TECHNICAL SPECIFICATIONS**

- Easy to clean and hygienic.
- Worktops are suitable to use between each kind of 70's serie equipments.



Kod Code	Ürün Adı Description	Ebatlar Dimension a x b x c (mm)	Ağırlık Weight (kg)	Net Net (m³)	Fiyat Price (€)
EMP.PLS.7TS010	Set Altı Tezgah 1 Kapaklı Undercounter Cabinet with 1 Door	400x620x550	17	0.09	385
EMP.PLS.7TS020	Set Altı Tezgah 2 Kapaklı Undercounter Cabinet with 2 Doors	800x620x550	28	0.18	590
EMP.PLS.7TS030	Set Altı Tezgah 3 Kapaklı Undercounter Cabinet with 3 Doors	1200x620x550	37	0.26	860



Kod Code	Ürün Adı Description	Ebatlar Dimension a x b x c (mm)	Ağırlık Weight (kg)	Net Net (m³)	Fiyat Price (€)
EMP.PLS.7TS010-K	Set Altı Tezgah Kapaksız Undercounter Cabinet without Door	400x620x550	14	0.09	320
EMP.PLS.7TS020-K	Set Altı Tezgah Kapaksız Undercounter Cabinet without Door	800x620x550	16	0.18	400
EMP.PLS.7TS030-K	Set Altı Tezgah Kapaksız Undercounter Cabinet without Door	1200x620x550	18	0.26	640

**TEKNİK ÖZELLİKLER**

- Tezgahlar 70 seri cihazların altına kullanılabilecek uygun modüler ölçülerdedir.
- Kolay temizlenebilir ve hijyeniktir.
- Paslanmaz çelik gövde.

**TECHNICAL SPECIFICATIONS**

- Under-Set Counters are suitable to use under each kind of 70's serie equipments.
- Easy to clean and hygienic.
- Stainless steel body.

## 700 Plus Serisi 700 Plus Series

### Devrilir Tavalar Tilting Pans

EMPERO

CE



Kod Code	Ürün Adı Description	Ebatlar Dimension	Ağırlık Weight	Net Net	Güç Power	Kapasite Capacity	Fiyat Price
		a x b x c (mm)	(kg)	(m <sup>3</sup> )	(kw)	(lt)	(€)
EMP.PLS.DTG.50	Gazlı Devrilir Tava Gas Tilting Pan	800x730x850	116	0.70	11.20	50	4.040
EMP.PLS.DTE.50	Elektrikli Devrilir Tava Electrical Tilting Pan	800x730x850	120	0.70	9	50	4.040

#### TEKNİK ÖZELLİKLER

- Manuel kaldırma mekanizması.
- Karşı ağırlıklı kapak.
- Kolay temizlenebilir ve hijyeniktir.
- Paslanmaz çelik gövde.

#### EMP.PLS.DTG.50

- Lpg ve Ng ile çalışabilme özelliği.
- Magnet emniyet ventilli termokulp ve termostat.

#### EMP.PLS.DTE.50

- Limit termostat.

#### EMP.PLS.DTG.50

- Gaz Tüketim Değeri (ng): 1,18 m<sup>3</sup>/h
- Gaz Tüketim Değeri (lpg): 0,68 kg/h

#### EMP.PLS.DTE.50

- Elektrik Girişi: 400V AC 3N PE
- Kablo Kesiti (mm<sup>2</sup>): 5x2,5

#### TECHNICAL SPECIFICATIONS

- Manuel lift system.
- Counterweighted hinged lid.
- Easy to clean and hygienic.
- Stainless steel body.

#### EMP.PLS.DTG.50

- Lpg or Natural Gas.
- Safety gas valve thermocouple and thermostat.

#### EMP.PLS.DTE.50

- Limit thermostat.

#### EMP.PLS.DTG.50

- Gas Consumption (ng): 1,18 m<sup>3</sup>/h
- Gas Consumption (lpg): 0,68 kg/h

#### EMP.PLS.DTE.50

- Electric Input: 400V AC 3N PE
- Cable Cross Section (mm<sup>2</sup>): 5x2,5



Kod Code	Ürün Adı Description	Ebatlar Dimension	Ağırlık Weight	Net Net	Güç Power	Kapasite Capacity	Fiyat Price
		a x b x c (mm)	(kg)	(m <sup>3</sup> )	(kw)	(lt)	(€)
EMP.PLS.KTG.70	Gazlı Kaynatma Tenceresi Gas Boiling Pan	800x730x850	105	0.70	11.20	70	6.860
EMP.PLS.KTE.70	Elektrikli Kaynatma Tenceresi Electrical Boiling Pan	800x730x850	98	0.70	15	70	6.860

#### TEKNİK ÖZELLİKLER

- Aşırı basınç valfi ve manometre.
- Su doldurma musluğu.
- Tahliye musluğu.
- Karşı ağırlıklı kapak.
- Çift cidarlı ceket.
- Kolay temizlenebilir ve hijyeniktir.
- Paslanmaz çelik gövde.

#### EMP.PLS.KTG.70

- Lpg ve Ng ile çalışabilme özelliği.
- Magnet emniyet ventilli termokulp ve termostat.

#### EMP.PLS.KTE.70

- Limit termostat.

#### EMP.PLS.KTG.70

- Gaz Tüketim Değeri (ng): 1,18 m<sup>3</sup>/h
- Gaz Tüketim Değeri (lpg): 0,98 kg/h

#### EMP.PLS.KTE.70

- Elektrik Girişi: 400V AC 3N PE
- Kablo Kesiti (mm<sup>2</sup>): 5x4

#### TECHNICAL SPECIFICATIONS

- Over pressure safety valve and manometer.
- Water inlet valve.
- Drainage valve.
- Counterweighted hinged lid.
- Double jacket pan.
- Easy to clean and hygienic.
- Stainless steel body.

#### EMP.PLS.KTG.70

- Lpg or Natural Gas.
- Safety gas valve thermocouple and thermostat.

#### EMP.PLS.KTE.70

- Limit thermostat.

#### EMP.PLS.KTG.70

- Gas Consumption (ng): 1,18 m<sup>3</sup>/h
- Gas Consumption (lpg): 0,98 kg/h

#### EMP.PLS.KTE.70

- Electric Input: 400V AC 3N PE
- Cable Cross Section (mm<sup>2</sup>): 5x4

**700 Plus Serisi**  
700 Plus Series

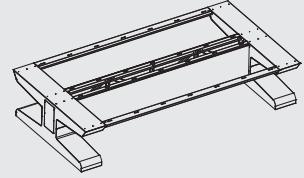
**Cantilever Hat**  
Cantilever Line

EMPERO

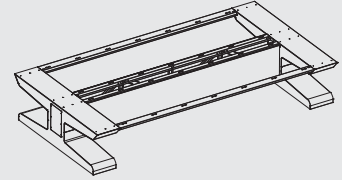
CE



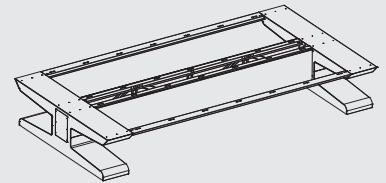
Kod Code	Ürün Adı Description	Ebatlar Dimension	Fiyat Price
		a x b x c (mm)	(€)
EMP.PLS.7CTV240	Cantilever Hat Cantilever Line	2400x1370x550	5.810



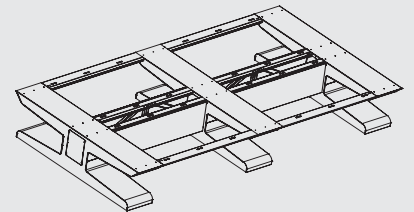
Kod Code	Ürün Adı Description	Ebatlar Dimension	Fiyat Price
		a x b x c (mm)	(€)
EMP.PLS.7CTV280	Cantilever Hat Cantilever Line	2800x1370x550	7.085



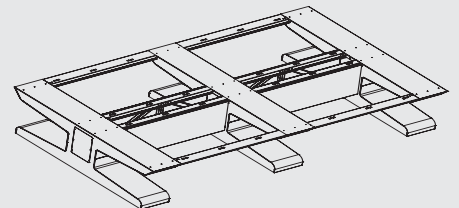
Kod Code	Ürün Adı Description	Ebatlar Dimension	Fiyat Price
		a x b x c (mm)	(€)
EMP.PLS.7CTV320	Cantilever Hat Cantilever Line	3200x1370x550	7.755



Kod Code	Ürün Adı Description	Ebatlar Dimension	Fiyat Price
		a x b x c (mm)	(€)
EMP.PLS.7CTV360	Cantilever Hat Cantilever Line	3600x1370x550	9.050



Kod Code	Ürün Adı Description	Ebatlar Dimension	Fiyat Price
		a x b x c (mm)	(€)
EMP.PLS.7CTV400	Cantilever Hat Cantilever Line	4000x1370x550	9.670






## Paslanmaz Alt Bazalar

Stainless Steel Frames

700 Plus Serisi  
700 Plus Series



Kod Code	Ürün Adı Description	Ebatlar Dimension a x b x c (mm)	Fiyat Price (€)
EMP.PLS.7SBP240	Paslanmaz Alt Baza 240 cm Stainless Steel Frame 240 cm	2400x1370x550	900
EMP.PLS.7SBP280	Paslanmaz Alt Baza 280 cm Stainless Steel Frame 280 cm	2800x1370x550	1.090
EMP.PLS.7SBP320	Paslanmaz Alt Baza 320 cm Stainless Steel Frame 320 cm	3200x1370x550	1.265
EMP.PLS.7SBP360	Paslanmaz Alt Baza 360 cm Stainless Steel Frame 360 cm	3600x1370x550	1.450
EMP.PLS.7SBP400	Paslanmaz Alt Baza 400 cm Stainless Steel Frame 400 cm	4000x1370x550	1.620



# 900 Plus Serisi

## 900 Plus Series

# +PLUS



900 Plus Serisi  
900 Plus Series



[www.empero.com.tr](http://www.empero.com.tr)



## 900 PLUS SERİSİ

Gazlı Kuzine Fırınlı  
Yer Ocakları  
Gazlı Ocaklar  
Gazlı Wok Ocaklar  
Gazlı Set Altı Fırınlar  
Elektrikli Ocaklar (Kare Pleytli)  
Elektrikli İndüksiyon Ocaklar  
Elektrikli Ocaklar (Rus Tipi Pleyt)  
Elektrikli Set Altı Fırınlar  
Patates Dinlendirme Üniteleri  
Asansörlü Hızlı Pişirme Fritözleri (Yağ Filtreli)  
Elektrikli Fritözler  
Gazlı Fritözler  
Gazlı Izgaralar  
Gazlı Izgaralar (Krom Pleyt)  
Elektrikli Izgaralar  
Elektrikli Izgaralar (Krom Pleyt)  
Gazlı Sulu Izgaralar  
Gazlı Lavataşlı Izgaralar  
Elektrikli Makarna Haşlama - Patates Dinlendirme Üniteleri  
Elektrikli Benmariler  
Ara Tezgahlar  
Set Altı Tezgahlar  
Gazlı Devrilir Tavalar  
Elektrikli Devrilir Tavalar  
Gazlı Kaynatma Tencereleri (İndirekt)  
Elektrikli Kaynatma Tencereleri (İndirekt)  
Cantilever Hat  
Paslanmaz Alt Bazalar

## 900 PLUS SERIES

Gas Range with Oven  
Floor Cookers  
Gas Cookers  
Gas Wok Cookers  
Undercounter Gas Ovens  
Electrical Cookers (with Square Plates)  
Electrical Induction Cookers  
Electrical Cookers (Russian Type Plate)  
Electrical Undercounter Ovens  
Chips Scuttle Units  
with Lift Fast Cooking Fryers (with Oil Filter)  
Electrical Fryers  
Gas Fryers  
Gas Grills  
Gas Grills (Chrome Plate)  
Electrical Grills  
Electrical Grills (Chrome Plate)  
Gas Vapor Grills  
Gas Lavastone Grills  
Electrical Pasta Cooker - Chips Scuttle Units  
Electrical Bainmaries  
Worktops  
Undercounter Cabinets  
Gas Tilting Pans  
Electrical Tilting Pans  
Gas Boiling Pans (Indirect)  
Electrical Boiling Pans (Indirect)  
Cantilever Line  
Stainless Steel Bases



**Gazlı Kuzine Fırınlı**  
Gas Range with Oven

**900 Plus Serisi**  
900 Plus Series



Kod Code	Ürün Adı Description	Ebatlar Dimension	Ağırlık Weight	Net Net	Güç Power	Fiyat Price
EMP.9KG.021	Gazlı Kuzine Fırınlı 4 Brülörlü Gas Range with Oven 4 Burners	1000x1000x850	155	0.85	40	2.865

#### TEKNİK ÖZELLİKLER

- Lpg ve Ng ile çalışabilme özelliği.
- 2xGN 2/1 tepsi kapasiteli paslanmaz çelik fırın haznesi.
- Magnet emniyet ventilli musluklar.
- Darbelere karşı dayanıklı üst döküm.
- Kolay temizlenebilir ve hijyeniktir.
- Paslanmaz çelik gövde.

#### TECHNICAL SPECIFICATIONS

- Lpg or Natural Gas.
- 2xGN 2/1 capacity, stainless steel internal chamber.
- Magnet safety valves.
- Heavy duty top cast iron.
- Easy to clean and hygienic.
- Stainless steel body.



#### EMP.9KG.021

- Gaz Tüketim Değeri (ng): 4,23 m<sup>3</sup>/h
- Gaz Tüketim Değeri (lpg): 3,13 kg/h

#### EMP.9KG.021

- Gas Consumption (ng): 4,23 m<sup>3</sup>/h
- Gas Consumption (lpg): 3,13 kg/h

## 900 Plus Serisi 900 Plus Series

### Yer Ocakları Floor Cookers

EMPERO

CE



Kod Code	Ürün Adı Description	Ebatlar Dimension	Ağırlık Weight	Net Net	Güç Power	Fiyat Price
		a x b x c (mm)	(kg)	(m <sup>3</sup> )	(kw)	(€)
EMP.YRG.60	2 Yanırlı Gazlı Yer Ocağı 2 Rings Floor Type Gas Cooker	600x800x500	60	0.24	27.24	850
EMP.YRG.80	4 Yanırlı Gazlı Yer Ocağı 4 Rings Floor Type Gas Cooker	700x915x560	80	0.35	31.25	1.325

#### TEKNİK ÖZELLİKLER

- Lpg ve Ng ile çalışabilme özelliği.
- Magnet emniyet ventilli musluklar.
- Darbelere karşı dayanıklı üst döküm.
- Kolay temizlenebilir ve hijyeniktir.
- Paslanmaz çelik gövde.

#### TECHNICAL SPECIFICATIONS

- Lpg or Natural Gas.
- Magnet safety valves.
- Heavy duty top cast iron.
- Easy to clean and hygienic.
- Stainless steel body.

#### EMP.YRG.60

- Gaz Tüketim Değeri (ng): 2,88 m<sup>3</sup>/h
- Gaz Tüketim Değeri (lpg): 1,42 kg/h

#### EMP.YRG.60

- Gas Consumption (ng): 2,88 m<sup>3</sup>/h
- Gas Consumption (lpg): 1,42 kg/h

#### EMP.YRG.80

- Gaz Tüketim Değeri (ng): 3,30 m<sup>3</sup>/h
- Gaz Tüketim Değeri (lpg): 2,48 kg/h

#### EMP.YRG.80

- Gas Consumption (ng): 3,30 m<sup>3</sup>/h
- Gas Consumption (lpg): 2,48 kg/h



4 Yanırlı Yüksek Güç Brulör  
4 Rings High Power Burner



Kod Code	Ürün Adı Description	Ebatlar Dimension	Ağırlık Weight	Net Net	Güç Power	Fiyat Price
		a x b x c (mm)	(kg)	(m <sup>3</sup> )	(kw)	(€)
EMP.YRE.60	Elektrikli Yer Ocağı Floor Type Electrical Cooker	600x800x500	60	0.24	4	850
EMP.YRE.80	Elektrikli Yer Ocağı Floor Type Electrical Cooker	600x800x500	60	0.24	7	935

#### TEKNİK ÖZELLİKLER

- 6 Kademeli şalter.
- Elektrik Girişi: 400V AC 3N PE
- Kablo Kesiti (mm<sup>2</sup>): 3x2,5

#### TECHNICAL SPECIFICATIONS

- 6 stage switch.
- Electric Input: 400V AC 3N PE
- Cable Cross Section (mm<sup>2</sup>): 3x2,5



## Gazlı Ocaklar Gas Cookers

900 Plus Serisi  
900 Plus Series



Kod Code	Ürün Adı Description	Ebatlar Dimension	Ağırlık Weight	Net Net	Güç Power	Fiyat Price
EMP.PLS.9KG020-0	Gazlı Ocak Kapalı Döküm Gas Cooker Solid Top	800x900x285	94	0.21	11.20	2.230

### TEKNİK ÖZELLİKLER

- Lpg ve Ng ile çalışabilme özelliği.
- 16 mm üst döküm tabla.
- Magnet emniyet ventilli musluklar.
- Paslanmaz çelik gövde.
- Piezzo çakmak ile kontrol.
- Kolay temizlenebilir ve hijyeniktir.

### TECHNICAL SPECIFICATIONS

- Lpg or Natural Gas.
- Magnet safety gas valve .
- 16 mm top cast plate.
- Stainless steel body.
- Piezo electric ignition system.
- Easy to clean and hygienic.

### EMP.PLS.9KG020-0

- Gaz Tüketim Değeri (ng): 1,18 m<sup>3</sup>/h
- Gaz Tüketim Değeri (lpg): 0,68 kg/h

### EMP.PLS.9KG020-0

- Gas Consumption (ng): 1,18 m<sup>3</sup>/h
- Gas Consumption (lpg): 0,68 kg/h



Kod Code	Ürün Adı Description	Ebatlar Dimension	Ağırlık Weight	Net Net	Güç Power	Fiyat Price
EMP.PLS.9YRG80	Gazlı Ocak 4 Yanırlı Gas Cooker 4 Rings	800x900x300	76	0.21	31.25	1.975

### TEKNİK ÖZELLİKLER

- Lpg ve Ng ile çalışabilme özelliği.
- Magnet emniyet ventilli musluklar.
- Darbelere karşı dayanıklı üst döküm.
- Paslanmaz çelik gövde.
- 4 Yanırlı Brülör.
- Kolay temizlenebilir ve hijyeniktir.
- Paslanmaz çelik gövde.

### TECHNICAL SPECIFICATIONS

- Lpg or Natural Gas.
- Magnet safety valves.
- Heavy duty top cast iron.
- Stainless steel body.
- 4 Ring high power burner.
- Easy to clean and hygienic.
- Stainless steel body.

### EMP.PLS.9YRG80

- Gaz Tüketim Değeri (ng): 3,30 m<sup>3</sup>/h
- Gaz Tüketim Değeri (lpg): 2,25 kg/h

### EMP.PLS.9YRG80

- Gas Consumption (ng): 3,30 m<sup>3</sup>/h
- Gas Consumption (lpg): 2,25 kg/h



4 Yanırlı Yüksek Güç Brülör  
4 Rings High Power Burner

## 900 Plus Serisi 900 Plus Series

### Gazlı Ocaklar Gas Cookers



Kod Code	Ürün Adı Description	Ebatlar Dimension	Ağırlık Weight	Net Net	Güç Power	Fiyat Price
		a x b x c (mm)	(kg)	(m <sup>3</sup> )	(kw)	(€)
EMP.PLS.9KG010	Gazlı Ocak 2 Brülörlü Gas Cooker 2 Burners	400x900x300	44	0.11	17.48	1.300
EMP.PLS.9KG020	Gazlı Ocak 4 Brülörlü Gas Cooker 4 Burners	800x900x300	82	0.22	34.97	2.380
EMP.PLS.9KG030	Gazlı Ocak 6 Brülörlü Gas Cooker 6 Burners	1200x900x300	127	0.32	52.45	3.400

#### TEKNİK ÖZELLİKLER

- Lpg ve Ng ile çalışabilme özelliği.
- Magnet emniyet ventilli musluklar.
- Darbelere karşı dayanıklı üst döküm.
- Paslanmaz çelik gövde.
- Kolay temizlenebilir ve hijyeniktir.

#### TECHNICAL SPECIFICATIONS

- Lpg or Natural Gas
- Magnet safety valves.
- Heavy duty top cast iron.
- Stainless steel body.
- Easy to clean and hygienic.

#### EMP.PLS.9KG010

- Gaz Tüketim Değeri (ng): 1,85 m<sup>3</sup>/h
- Gaz Tüketim Değeri (lpg): 1,37 kg/h

#### EMP.PLS.9KG020

- Gaz Tüketim Değeri (ng): 3,70 m<sup>3</sup>/h
- Gaz Tüketim Değeri (lpg): 2,75 kg/h

#### EMP.PLS.9KG030

- Gaz Tüketim Değeri (ng): 5,55 m<sup>3</sup>/h
- Gaz Tüketim Değeri (lpg): 4,13 kg/h

#### EMP.PLS.9KG010

- Gas Consumption (ng): 1,85 m<sup>3</sup>/h
- Gas Consumption (lpg): 1,37 kg/h

#### EMP.PLS.9KG020

- Gas Consumption (ng): 3,70 m<sup>3</sup>/h
- Gas Consumption (lpg): 2,75 kg/h

#### EMP.PLS.9KG030

- Gas Consumption (ng): 5,55 m<sup>3</sup>/h
- Gas Consumption (lpg): 4,13 kg/h





## Gazlı Wok Ocaklar Gas Wok Cookers

900 Plus Serisi  
900 Plus Series



Kod Code	Ürün Adı Description	Ebatlar Dimension	Ağırlık Weight	Net Net	Güç Power	Fiyat Price
		a x b x c (mm)	(kg)	(m <sup>3</sup> )	(kw)	(€)
EMP.PLS.9WK010	Gazlı Wok Ocağı 1 Brülörlü Gas Wok Cooker 1 Burner	400x900x300	45	0.11	18	1.360
EMP.PLS.9WK020	Gazlı Wok Ocağı 2 Brülörlü Gas Wok Cooker 2 Burners	800x900x300	84	0.22	36	2.520
EMP.PLS.9WK030	Gazlı Wok Ocağı 3 Brülörlü Gas Wok Cooker 3 Burners	1200x900x300	110	0.32	54	3.350

### TEKNİK ÖZELLİKLER

- Lpg ve Ng ile çalışabilme özelliği.
- Magnet emniyet ventilli musluklar.
- Darbelere karşı dayanıklı üst döküm.
- Her brülör için piezzo çakmak ile kontrol.
- Yüksek güçlü pik döküm brülörler yüksek sıcaklık sağlamaktadır.
- Kolay temizlenebilir ve hijyeniktir.
- Paslanmaz çelik gövde.

### TECHNICAL SPECIFICATIONS

- Lpg or Natural Gas.
- Magnet safety gas valve and thermocouple.
- Heavy duty top cast iron.
- Piezo electric ignition system for each burner.
- High power cast iron burners provide the high temperature that is aimed to be reached.
- Easy to clean and hygienic.
- Stainless steel body.



#### EMP.PLS.9WK010

- Gaz Tüketim Değeri (ng): 1,90 m<sup>3</sup>/h
- Gaz Tüketim Değeri (lpg): 1,05 kg/h

#### EMP.PLS.9WK020

- Gaz Tüketim Değeri (ng): 3,8 m<sup>3</sup>/h
- Gaz Tüketim Değeri (lpg): 2,10 kg/h

#### EMP.PLS.9WK030

- Gaz Tüketim Değeri (ng): 5,60 m<sup>3</sup>/h
- Gaz Tüketim Değeri (lpg): 3,15 kg/h

#### EMP.PLS.9WK010

- Gas Consumption (ng): 1,90 m<sup>3</sup>/h
- Gas Consumption (lpg): 1,05 kg/h

#### EMP.PLS.9WK020

- Gas Consumption (ng): 3,8 m<sup>3</sup>/h
- Gas Consumption (lpg): 2,10 kg/h

#### EMP.PLS.9WK030

- Gas Consumption (ng): 5,60 m<sup>3</sup>/h
- Gas Consumption (lpg): 3,15 kg/h

## 900 Plus Serisi 900 Plus Series

### Gazlı Set Altı Fırınlar Undercounter Gas Ovens



Kod Code	Ürün Adı Description	Ebatlar Dimension a x b x c (mm)	Ağırlık Weight (kg)	Net Net (m <sup>3</sup> )	Güç Power (kw)	Fiyat Price (€)
EMP.PLS.9FRG01	Gazlı Set Altı Fırın Undercounter Gas Oven	800x790x550	78	0.32	6.46	1.825
EMP.PLS.9FRG02	Gazlı Set Altı Fırın Undercounter Gas Oven	1200x790x550	93	0.52	6.46	2.085
EMP.PLS.9FRG03	Gazlı Set Altı Maxi Fırın Gas Undercounter Maxi Oven	1200x790x550	113	0.52	12.93	2.475

#### TEKNİK ÖZELLİKLER

- Lpg ve Ng ile çalışabilme özelliği.
- 2xGn 2/1 tepsi kapasiteli paslanmaz çelik fırın iç haznesi.
- Termostatik ayarlı fırın gaz ventili.

#### EMP.PLS.9FRG01

- Gaz Tüketim Değeri (ng): 0,68 m<sup>3</sup>/h
- Gaz Tüketim Değeri (lpg): 0,43 kg/h

#### EMP.PLS.9FRG02

- Gaz Tüketim Değeri (ng): 0,68 m<sup>3</sup>/h
- Gaz Tüketim Değeri (lpg): 0,43 kg/h

#### EMP.PLS.9FRG03

- Gaz Tüketim Değeri (ng): 1,36 m<sup>3</sup>/h
- Gaz Tüketim Değeri (lpg): 0,87 kg/h

#### TECHNICAL SPECIFICATIONS

- Lpg or Natural Gas
- 2xGn 2/1 capacity, stainless steel internal room.
- For oven: temperature control with thermostatic gas valve.

#### EMP.PLS.9FRG01

- Gas Consumption (ng): 0,68 m<sup>3</sup>/h
- Gas Consumption (lpg): 0,43 kg/h

#### EMP.PLS.9FRG02

- Gas Consumption (ng): 0,68 m<sup>3</sup>/h
- Gas Consumption (lpg): 0,43 kg/h

#### EMP.PLS.9FRG03

- Gas Consumption (ng): 1,36 m<sup>3</sup>/h
- Gas Consumption (lpg): 0,87 kg/h





## Elektrikli Ocaklar (Kare Pleytli)

Electrical Cookers (with Square Plates)

900 Plus Serisi  
900 Plus Series



Kod Code	Ürün Adı Description	Ebatlar Dimension	Ağırlık Weight	Net Net	Güç Power	Fiyat Price
		a x b x c (mm)	(kg)	(m <sup>3</sup> )	(kw)	(€)
EMP.PLS.9KE010	Elektrikli Ocak 2 Kare Pleytli Electrical Cooker 2 Square Plates	400x900x300	45	0.11	5.6	1.475
EMP.PLS.9KE020	Elektrikli Ocak 4 Kare Pleytli Electrical Cooker 4 Square Plates	800x900x300	81	0.22	11.2	2.475
EMP.PLS.9KE030	Elektrikli Ocak 6 Kare Pleytli Electrical Cooker 6 Square Plates	1200x900x300	121	0.32	16.8	3.930

### TEKNİK ÖZELLİKLER

- 6 kademeli şalter.
- Kolay temizlenebilir ve hijyeniktir.
- Paslanmaz çelik gövde.

### TECHNICAL SPECIFICATIONS

- 6 position switch.
- Easy to clean and hygienic.
- Stainless steel body.

#### EMP.PLS.9KE010

- Elektrik Girişi: 400V AC 3N PE
- Kablo Kesiti (mm<sup>2</sup>): 5x2,5

#### EMP.PLS.9KE020

- Elektrik Girişi: 400V AC 3N PE
- Kablo Kesiti (mm<sup>2</sup>): 5x4

#### EMP.PLS.9KE030

- Elektrik Girişi: 400V AC 3N PE
- Kablo Kesiti (mm<sup>2</sup>): 5x4

#### EMP.PLS.9KE010

- Electric Input: 400V AC 3N PE
- Cable Cross Section (mm<sup>2</sup>): 5x2,5

#### EMP.PLS.9KE020

- Electric Input: 400V AC 3N PE
- Cable Cross Section (mm<sup>2</sup>): 5x4

#### EMP.PLS.9KE030

- Electric Input: 400V AC 3N PE
- Cable Cross Section (mm<sup>2</sup>): 5x4



### Kare Pleyt / Square Plate

- 300x300 mm

**900 Plus Serisi**  
900 Plus Series

**Elektrikli İndüksiyon Ocaklar**  
Electrical Induction Cookers

**EMPERO**

CE



Kod Code	Ürün Adı Description	Ebatlar Dimension	Ağırlık Weight	Net Net	Güç Power	Fiyat Price
		a x b x c (mm)	(kg)	(m <sup>3</sup> )	(kw)	(€)
EMP.PLS.9IND010	Elektrikli İndüksiyon Ocak 2'li Electrical Induction Cooker 2	400x900x300	34	0.11	7	1.920
EMP.PLS.9IND020	Elektrikli İndüksiyon Ocak 4'lü Electrical Induction Cooker 4	800x900x300	56	0.22	14	3.685
EMP.PLS.9IND030	Elektrikli İndüksiyon Ocak 6'lı Electrical Induction Cooker 6	1200x900x300	90	0.32	21	5.445

#### TEKNİK ÖZELLİKLER

- Cam pişirme yüzeyi.
- Kolay temizlenebilir ve hijyeniktir.
- Paslanmaz çelik gövde.

#### TECHNICAL SPECIFICATIONS

- Glass cooking surface.
- Easy to clean and hygienic.
- Stainless steel body.

#### EMP.PLS.9IND010

- Elektrik Girişi: 230V AC N PE
- Kablo Kesiti (mm<sup>2</sup>): 3x4

#### EMP.PLS.9IND010

- Electric Input: 230V AC N PE
- Cable Cross Section (mm<sup>2</sup>): 3x4

#### EMP.PLS.9IND020

- Elektrik Girişi: 400V AC 3N PE
- Kablo Kesiti (mm<sup>2</sup>): 5x4

#### EMP.PLS.9IND020

- Electric Input: 400V AC 3N PE
- Cable Cross Section (mm<sup>2</sup>): 5x4

#### EMP.PLS.9IND030

- Elektrik Girişi: 400V AC 3N PE
- Kablo Kesiti (mm<sup>2</sup>): 5x6

#### EMP.PLS.9IND030

- Electric Input: 400V AC 3N PE
- Cable Cross Section (mm<sup>2</sup>): 5x6



## Elektrikli Ocaklar (Rus Tipi Pleyt) Electrical Cookers (Russian Type Plate)

900 Plus Serisi  
900 Plus Series



Kod Code	Ürün Adı Description	Ebatlar Dimension	Ağırlık Weight	Net Net	Güç Power	Fiyat Price
		a x b x c (mm)	(kg)	(m <sup>3</sup> )	(kw)	(€)
EMP.PLS.9KE010-P	Elektrikli Ocak 2 Rus Tipi Pleytli Electrical Cooker 2 Russian Type Plates	400x900x300	80	0.011	5,6	1.555
EMP.PLS.9KE020-P	Elektrikli Ocak 4 Rus Tipi Pleytli Electrical Cooker 4 Russian Type Plates	800x900x300	122	0.22	11,2	2.595
EMP.PLS.9KE030-P	Elektrikli Ocak 6 Rus Tipi Pleytli Electrical Cooker 6 Russian Type Plates	1200x900x300	155	0.32	16,8	4.135

### TEKNİK ÖZELLİKLER

- 3 kademeli şalter.
- Kolay temizlenebilir ve hijyeniktir.
- Paslanmaz çelik gövde.

### TECHNICAL SPECIFICATIONS

- 3 position switches.
- Easy to clean and hygienic.
- Stainless steel body.

### EMP.PLS.9KE010-P

- Elektrik Girişi: 400V AC N PE
- Kablo Kesiti (mm<sup>2</sup>): 3x2,5

### EMP.PLS.9KE010-P

- Electric Input: 400V AC N PE
- Cable Cross Section (mm<sup>2</sup>): 3x2,5

### EMP.PLS.9KE020-P

- Elektrik Girişi: 400V AC 3N PE
- Kablo Kesiti (mm<sup>2</sup>): 5x2,5

### EMP.PLS.9KE020-P

- Electric Input: 400V AC 3N PE
- Cable Cross Section (mm<sup>2</sup>): 5x2,5

### EMP.PLS.9KE030-P

- Elektrik Girişi: 400V AC 3N PE
- Kablo Kesiti (mm<sup>2</sup>): 5x4

### EMP.PLS.9KE030-P

- Electric Input: 400V AC 3N PE
- Cable Cross Section (mm<sup>2</sup>): 5x4



### Rus Tipi Pleyt / Russian Type Plate

- 310x370 mm

**900 Plus Serisi**  
900 Plus Series

**Elektrikli Set Altı Fırınlar**  
Electrical Undercounter Ovens



Kod Code	Ürün Adı Description	Ebatlar Dimension	Ağırlık Weight	Net Net	Güç Power	Fiyat Price
		a x b x c (mm)	(kg)	(m <sup>3</sup> )	(kw)	(€)
EMP.PLS.9FRE01	Elektrikli Set Altı Fırın Electrical Undercounter Oven	800x790x550	72	0.32	9	1.765
EMP.PLS.9FRE02	Elektrikli Set Altı Fırın Electrical Undercounter Oven	1200x790x550	80	0.52	9	1.940
EMP.PLS.9FRE03	Elektrikli Set Altı Maxi Fırın Electrical Undercounter Maxi Oven	1200x790x550	105	0.52	15	2.475

**TEKNİK ÖZELLİKLER**

- 2x2/1 Gn tepsi kapasiteli paslanmaz çelik fırın iç haznesi.

**EMP.PLS.9FRE01**

- İç ölçüleri 571x697x270  
(2/1 gn küvet 650x530 tel raf konulmaktadır.)

**EMP.PLS.9FRE01**

- Elektrik Girişi: 400V AC 3N PE  
- Kablo Kesiti (mm<sup>2</sup>): 5x2,5

**EMP.PLS.9FRE02**

- Elektrik Girişi: 400V AC 3N PE  
- Kablo Kesiti (mm<sup>2</sup>): 5x2,5

**EMP.PLS.9FRE03**

- Elektrik Girişi: 400V AC 3N PE  
- Kablo Kesiti (mm<sup>2</sup>): 5x2,5

**TECHNICAL SPECIFICATIONS**

- 2x2/1 Gn capacity, stainless steel internal room.

**EMP.PLS.9FRE01**

- Interior dimensions 571x697x270  
(2/1 gn container 650x530 wire shelf is placed)

**EMP.PLS.9FRE01**

- Electric Input: 400V AC 3N PE  
- Cable Cross Section (mm<sup>2</sup>): 5x2,5

**EMP.PLS.9FRE02**

- Electric Input: 400V AC 3N PE  
- Cable Cross Section (mm<sup>2</sup>): 5x2,5

**EMP.PLS.9FRE03**

- Electric Input: 400V AC 3N PE  
- Cable Cross Section (mm<sup>2</sup>): 5x2,5





900 Plus Series  
900 Plus Series

[www.empero.com.tr](http://www.empero.com.tr)

**900 Plus Serisi**  
900 Plus Series

**Patates Dinlendirme Üniteleri**  
Chips Scuttle Units

**EMPERO**

CE



Kod Code	Ürün Adı Description	Ebatlar Dimension	Ağırlık Weight	Net Net	Güç Power	Fiyat Price
EMP.PLS.DE.9618	Patates Dinlendirme Ünitesi Chips Scuttle Unit	a x b x c (mm)	(kg)	(m <sup>3</sup> )	(kw)	(€)
EMP.PLS.DE.9618	Patates Dinlendirme Ünitesi Chips Scuttle Unit	800x900x1830	157	1.32	2.8	3.590

#### TEKNİK ÖZELLİKLER

- Kızartılmış patateslerin sıcak bekletilmesinde ve yağların süzülmesinde kullanılır.
- Paslanmaz çelik gövde.
- Havuzda kızartma yağının süzülmesi için maksimum verim sağlayan özel form.
- Kolay temizlenebilir ve hijyeniktir.

#### EMP.PLS.DE.9618

- Elektrik Girişi: 400V AC 3N PE
- Kablo Kesiti (mm<sup>2</sup>): 3x2,5

#### TECHNICAL SPECIFICATIONS

- Using to keep french fries warm and drains oil.
- Stainless steel body.
- The special shape of the container provides maximum efficiency for draining extra oil.
- Easy to clean and hygienic.

#### EMP.PLS.DE.9618

- Electric Input: 400V AC 3N PE
- Cable Cross Section (mm<sup>2</sup>): 3x2,5





## Asansörlü Hızlı Pişirme Fritözleri (Yağ Filtreli) with Lift Fast Cooking Fryers (with Oil Filter)

900 Plus Serisi  
900 Plus Series



Touch Screen



Kod Code	Ürün Adı Description	Ebatlar Dimension	Ağırlık Weight	Net Net	Güç Power	Kapasite Capacity	Fiyat Price
		a x b x c (mm)	(kg)	(m <sup>3</sup> )	(kw)	(lt)	(€)
EMP.PLS.ODFE.010	Asansörlü Hızlı Pişirme Fritözü Yağ Filtreli with Lift Fast Cooking Fryer with Oil Filter	400x900x850	79	0.11	21	25	6.900
EMP.PLS.ODFE.020	Asansörlü Hızlı Pişirme Fritözü Yağ Filtreli with Lift Fast Cooking Fryer with Oil Filter	800x900x850	139	0.22	42	25+25	13.035

### TEKNİK ÖZELLİKLER

- Paslanmaz çelik sepetler.
- Limit termostat.
- Kolay temizlenebilir ve hijyeniktir.
- Filtrelenmiş yağı devirdaim yapma sistemi.
- 10 Program hafızalı.
- 4.3 inch dijital ekran.
- Farklı ürünler için sıcaklık ve zaman ayarlama.
- Pişirme bitiminde sesli uyarı sistemi.
- Her sepet için ayrı kontrol sistemi.
- Otomatik dolumlu yağ filtresi.
- Paslanmaz çelik gövde.

### TECHNICAL SPECIFICATIONS

- Stainless steel baskets.
- Limit thermostat.
- Easy to clean and hygienic.
- Recirculation system filters the oil.
- 10 Programs memory.
- 4.3 inch digital screen.
- Setting temperature and time for different products.
- Voice warning system at the end of cooking.
- Separate control system for basket.
- Automatic filling oil filter.
- Stainless steel body.

#### EMP.PLS.ODFE.010

- Elektrik Girişi: 400V AC 3N PE
- Kablo Kesiti (mm<sup>2</sup>): 5x4

#### EMP.PLS.ODFE.020

- Elektrik Girişi: 400V AC 3N PE
- Kablo Kesiti (mm<sup>2</sup>): 5x4

#### EMP.PLS.ODFE.010

- Electric Input: 400V AC 3N PE
- Cable Cross Section (mm<sup>2</sup>): 5x4

#### EMP.PLS.ODFE.020

- Electric Input: 400V AC 3N PE
- Cable Cross Section (mm<sup>2</sup>): 5x4



## 900 Plus Serisi 900 Plus Series

### Elektrikli Fritözler Electrical Fryers



Kod Code	Ürün Adı Description	Ebatlar Dimension	Ağırlık Weight	Net Net	Güç Power	Kapasite Capacity	Fiyat Price
		a x b x c (mm)	(kg)	(m <sup>3</sup> )	(kw)	(lt)	(€)
EMP.PLS.9FE010	Elektrikli Fritöz Electrical Fryer	400x900x850	50	0.30	18	24	2.160
EMP.PLS.9FE020	Elektrikli Fritöz Electrical Fryer	800x900x850	88	0.61	36	24+24	3.660

#### TEKNİK ÖZELLİKLER

- Termostatik kumanda.
- Paslanmaz çelik sepetler.
- Hareketli ısıtıcılar kolay temizlik imkanı sağlar.
- Paslanmaz çelik gövde.
- Boşaltma borusu ile emniyetli yağ boşaltma.
- Limit termostat.
- Kolay temizlenebilir ve hijyeniktir.

#### TECHNICAL SPECIFICATIONS

- Thermostatic control.
- Stainless steel baskets.
- Moving heaters provide easy cleaning.
- Stainless steel body.
- Safe oil drainage from the bottom via valve.
- Safety thermostat for overheating protection.
- Easy to clean and hygienic.

#### EMP.PLS.9FE010

- Elektrik Girişi: 400V AC 3N PE
- Kablo Kesiti (mm<sup>2</sup>): 5x2,5

#### EMP.PLS.9FE010

- Electric Input: 400V AC 3N PE
- Cable Cross Section (mm<sup>2</sup>): 5x2,5

#### EMP.PLS.9FE020

- Elektrik Girişi: 400V AC 3N PE
- Kablo Kesiti (mm<sup>2</sup>): 5x4

#### EMP.PLS.9FE020

- Electric Input: 400V AC 3N PE
- Cable Cross Section (mm<sup>2</sup>): 5x4



## Gazlı Fritözler Gas Fryers

900 Plus Serisi  
900 Plus Series



Kod Code	Ürün Adı Description	Ebatlar Dimension	Ağırlık Weight	Net Net	Güç Power	Kapasite Capacity	Fiyat Price
		a x b x c (mm)	(kg)	(m <sup>3</sup> )	(kw)	(lt)	(€)
EMP.PLS.9FG010	Gazlı Fritöz Gas Fryer	400x900x850	68	0.31	17.41	24	2.230
EMP.PLS.9FG020	Gazlı Fritöz Gas Fryer	800x900x850	118	0.62	34.82	24+24	4.295

### TEKNİK ÖZELLİKLER

- Lpg ve Ng ile çalışabilme özelliği.
- Paslanmaz çelik sepetler.
- Magnet emniyet ventilli musluklar.
- Boşaltma borusu ile emniyetli yağ boşaltma.
- Limit termostat.
- Kolay temizlenebilir ve hijyeniktir.
- Paslanmaz çelik gövde.

#### EMP.PLS.9FG010

- Gaz Tüketim Değeri (ng): 1,84 m<sup>3</sup>/h
- Gaz Tüketim Değeri (lpg): 0,91 kg/h

#### EMP.PLS.9FG020

- Gaz Tüketim Değeri (ng): 3,68 m<sup>3</sup>/h
- Gaz Tüketim Değeri (lpg): 1,82 kg/h

### TECHNICAL SPECIFICATIONS

- Lpg or Natural Gas.
- Stainless steel baskets.
- Magnet safety gas valve and thermocouple.
- Safe oil drainage from the bottom via valve.
- Safety thermostat for overheating protection.
- Easy to clean and hygienic.
- Stainless steel body.

#### EMP.PLS.9FG010

- Gas Consumption (ng): 1,84 m<sup>3</sup>/h
- Gas Consumption (lpg): 0,91 kg/h

#### EMP.PLS.9FG020

- Gas Consumption (ng): 3,68 m<sup>3</sup>/h
- Gas Consumption (lpg): 1,82 kg/h

## 900 Plus Serisi 900 Plus Series

### Gazlı Izgaralar Gas Grills



Kod Code	Ürün Adı Description	Ebatlar Dimension	Ağırlık Weight	Net Net	Güç Power	Fiyat Price
		a x b x c (mm)	(kg)	(m <sup>3</sup> )	(kw)	(€)
EMP.PLS.9IG010	Gazlı Izgara Düz Pleyt Gas Grill Smooth Plate	400x900x300	62	0.11	10.32	1.200
EMP.PLS.9IG011	Gazlı Izgara Komple Oluklu Pleyt Gas Grill Ribbed Plate	400x900x300	62	0.11	10.32	1.260
EMP.PLS.9IG020	Gazlı Izgara Düz Pleyt Gas Grill Smooth Plate	800x900x300	106	0.22	20.64	1.875
EMP.PLS.9IG021	Gazlı Izgara Komple Oluklu Pleyt Gas Grill Ribbed Plate	800x900x300	106	0.22	20.64	2.280
EMP.PLS.9IG022	Gazlı Izgara Düz+Oluklu Pleyt Gas Grill Smooth+Ribbed Plate	800x900x300	106	0.22	20.64	2.065
EMP.PLS.9IG030	Gazlı Izgara Düz Pleyt Gas Grill Smooth Plate	1200x900x300	106	0.33	31.02	2.775
EMP.PLS.9IG031	Gazlı Izgara Komple Oluklu Pleyt Gas Grill Ribbed Plate	1200x900x300	106	0.33	31.02	3.335
EMP.PLS.9IG032	Gazlı Izgara Düz+Oluklu Pleyt Gas Grill Smooth+Ribbed Plate	1200x900x300	106	0.33	31.02	3.050

#### TEKNİK ÖZELLİKLER

- Lpg ve Ng ile çalışabilme özelliği.
- Magnet emniyet ventilli ve pilotlu musluklar.
- Tam modüllerde iki bölgeyi ısıtma.
- Paslanmaz çelik gövde.
- Her brülör için piezo çakmak ile kontrol.
- Çıkarılabilir yağ toplama haznesi

#### TECHNICAL SPECIFICATIONS

- Lpg or Natural Gas.
- Magnet safety gas valve and pilot flame.
- Two separate heating zones.
- Stainless steel body.
- Piezo electric ignition system for each burner.
- Removable oil collecting drawer.

#### EMP.PLS.9IG010 / EMP.PLS.9IG011

- Gaz Tüketim Değeri (ng): 1,09 m<sup>3</sup>/h
- Gaz Tüketim Değeri (lpg): 0,77 kg/h
- EMP.PLS.9IG020 / EMP.PLS.9IG021 / EMP.PLS.9IG022**

- Gaz Tüketim Değeri (ng): 2,18 m<sup>3</sup>/h
- Gaz Tüketim Değeri (lpg): 1,55 kg/h
- EMP.PLS.9IG030 / EMP.PLS.9IG031 / EMP.PLS.9IG032**


- Gaz Tüketim Değeri (ng): 3,28 m<sup>3</sup>/h
- Gaz Tüketim Değeri (lpg): 2,33 kg/h

#### EMP.PLS.9IG010 / EMP.PLS.9IG011

- Gas Consumption (ng): 1,09 m<sup>3</sup>/h
- Gas Consumption (lpg): 0,77 kg/h
- EMP.PLS.9IG020 / EMP.PLS.9IG021 / EMP.PLS.9IG022**

- Gas Consumption (ng): 2,18 m<sup>3</sup>/h
- Gas Consumption (lpg): 1,55 kg/h
- EMP.PLS.9IG030 / EMP.PLS.9IG031 / EMP.PLS.9IG032**

- Gas Consumption (ng): 3,28 m<sup>3</sup>/h
- Gas Consumption (lpg): 2,33 kg/h



Düz / Smooth



Düz + Oluklu / Smooth + Ribbed



Komple Oluklu / Complete Ribbed



## Gazlı Izgaralar (Krom Pleyt)

Gas Grills (Chrome Plate)

900 Plus Serisi  
900 Plus Series



Kod Code	Ürün Adı Description	Ebatlar Dimension	Ağırlık Weight	Net Net	Güç Power	Fiyat Price
		a x b x c (mm)	(kg)	(m <sup>2</sup> )	(kw)	(€)
EMP.PLS.9IG010-K	Gazlı Izgara Düz-Krom Pleyt Gas Grill Smooth-Chrome Plate	400x900x300	62	0.11	10.32	1.855
EMP.PLS.9IG011-K	Gazlı Izgara Komple Oluklu Krom Pleyt Gas Grill Ribbed Chrome Plate	400x900x300	62	0.11	10.32	1.980
EMP.PLS.9IG020-K	Gazlı Izgara-Düz Krom Pleyt Gas Grill Smooth-Chrome Plate	800x900x300	106	0.22	20.64	3.075
EMP.PLS.9IG021-K	Gazlı Izgara Komple Oluklu Krom Pleyt Gas Grill Ribbed Chrome Plate	800x900x300	106	0.22	20.64	3.435
EMP.PLS.9IG022-K	Gazlı Izgara Düz+Oluklu Krom Pleyt Gas Grill Smooth+Ribbed Chrome Plate	800x900x300	106	0.22	20.64	3.210
EMP.PLS.9IG030-K	Gazlı Izgara Düz-Krom Pleyt Gas Grill Smooth-Chrome Plate	1200x900x300	106	0.33	31.02	4.440
EMP.PLS.9IG031-K	Gazlı Izgara Komple Oluklu Krom Pleyt Gas Grill Ribbed Chrome Plate	1200x900x300	106	0.33	31.02	5.065
EMP.PLS.9IG032-K	Gazlı Izgara Düz+Oluklu Krom Pleyt Gas Grill Smooth+Ribbed Chrome Plate	1200x900x300	106	0.33	31.02	4.720

### TEKNİK ÖZELLİKLER

- Lpg ve Ng ile çalışabilme özelliği.
- Magnet emniyet ventilli ve pilotlu musluklar.
- Tam modüllerde iki bölgeyi ısıtma.
- Paslanmaz çelik gövde.
- Her brülör için piezzo çakmak ile kontrol.
- Çıkarılabilir yağ toplama haznesi

### TECHNICAL SPECIFICATIONS

- Lpg or Natural Gas.
- Magnet safety gas valve and pilot flame.
- Two separate heating zones.
- Stainless steel body.
- Piezo electric ignition system for each burner.
- Removable oil collecting drawer.

#### EMP.PLS.9IG010-K / EMP.PLS.9IG011-K

- Gaz Tüketim Değeri (ng): 1,09 m<sup>3</sup>/h
- Gaz Tüketim Değeri (lpg): 0,77 kg/h

#### EMP.PLS.9IG020-K / EMP.PLS.9IG021-K / EMP.PLS.9IG022-K

- Gaz Tüketim Değeri (ng): 2,18 m<sup>3</sup>/h
- Gaz Tüketim Değeri (lpg): 1,55 kg/h

#### EMP.PLS.9IG030-K / EMP.PLS.9IG031-K / EMP.PLS.9IG032-K

- Gaz Tüketim Değeri (ng): 3,28 m<sup>3</sup>/h
- Gaz Tüketim Değeri (lpg): 2,33 kg/h

#### EMP.PLS.9IG010-K / EMP.PLS.9IG011-K


- Gas Consumption (ng): 1,09 m<sup>3</sup>/h
- Gas Consumption (lpg): 0,77 kg/h

#### EMP.PLS.9IG020-K / EMP.PLS.9IG021-K / EMP.PLS.9IG022-K

- Gas Consumption (ng): 2,18 m<sup>3</sup>/h
- Gas Consumption (lpg): 1,55 kg/h

#### EMP.PLS.9IG030-K / EMP.PLS.9IG031-K / EMP.PLS.9IG032-K

- Gas Consumption (ng): 3,28 m<sup>3</sup>/h
- Gas Consumption (lpg): 2,33 kg/h



Düz / Smooth



Düz + Oluklu / Smooth + Ribbed



Komple Oluklu / Complete Ribbed

## 900 Plus Serisi 900 Plus Series

### Elektrikli Izgaralar Electrical Grills



Kod Code	Ürün Adı Description	Ebatlar Dimension	Ağırlık Weight	Net Net	Güç Power	Fiyat Price
		a x b x c (mm)	(kg)	(m <sup>3</sup> )	(kw)	(€)
EMP.PLS.91E010	Elektrikli Izgara Düz Pleyt Electrical Grill Smooth Plate	400x900x300	62	0.11	6	1.200
EMP.PLS.91E011	Elektrikli Izgara Komple Oluklu Pleyt Electrical Grill Ribbed Plate	400x900x300	62	0.11	6	1.325
EMP.PLS.91E020	Elektrikli Izgara Düz Pleyt Electrical Grill Smooth Plate	800x900x300	115	0.22	12	2.065
EMP.PLS.91E021	Elektrikli Izgara Komple Oluklu Pleyt Electrical Grill Ribbed Plate	800x900x300	115	0.22	12	2.375
EMP.PLS.91E022	Elektrikli Izgara Düz+Oluklu Pleyt Electrical Grill Smooth+Ribbed Plate	800x900x300	115	0.22	12	2.255
EMP.PLS.91E030	Elektrikli Izgara Düz Pleyt Electrical Grill Smooth Plate	1200x900x300	115	0.33	18	2.850
EMP.PLS.91E031	Elektrikli Izgara Komple Oluklu Pleyt Electrical Grill Ribbed Plate	1200x900x300	115	0.33	18	3.335
EMP.PLS.91E032	Elektrikli Izgara Düz+Oluklu Pleyt Electrical Grill Smooth+Ribbed Plate	1200x900x300	115	0.33	18	3.050

#### TEKNİK ÖZELLİKLER

- Termostatik kumanda.
- Tam modüllerde iki bölgeyi ısıtma.
- Çıkarılabilir yağ toplama haznesi.
- Paslanmaz çelik gövde.

#### TECHNICAL SPECIFICATIONS

- Thermostatic controller.
- Two separate heating zones.
- Removable oil collecting drawer.
- Stainless steel body.

#### EMP.PLS.91E010 / EMP.PLS.91E011

- Elektrik Girişi: 400V AC 3N PE
- Kablo Kesiti (mm<sup>2</sup>): 5x2,5

#### EMP.PLS.91E020 / EMP.PLS.91E021 / EMP.PLS.91E022

- Elektrik Girişi (mm<sup>2</sup>): 400V AC 3N PE
- Kablo Kesiti (mm<sup>2</sup>): 5x2,5

#### EMP.PLS.91E030 / EMP.PLS.91E031 / EMP.PLS.91E032

- Elektrik Girişi (mm<sup>2</sup>): 400V AC 3N PE
- Kablo Kesiti (mm<sup>2</sup>): 5x2,5

#### EMP.PLS.91E010 / EMP.PLS.91E011


- Electric Input: 400V AC 3N PE
- Cable Cross Section (mm<sup>2</sup>): 5x2,5

#### EMP.PLS.91E020 / EMP.PLS.91E021 / EMP.PLS.91E022

- Electric Input: 400V AC 3N PE
- Cable Cross Section (mm<sup>2</sup>): 5x2,5

#### EMP.PLS.91E030 / EMP.PLS.91E031 / EMP.PLS.91E032

- Electric Input: 400V AC 3N PE
- Cable Cross Section (mm<sup>2</sup>): 5x2,5



Düz / Smooth



Düz + Oluklu / Smooth + Ribbed



Komple Oluklu / Complete Ribbed



## Elektrikli Izgaralar (Krom Pleyt)

Electrical Grills (Chrome Plate)

900 Plus Serisi  
900 Plus Series



Kod Code	Ürün Adı Description	Ebatlar Dimension	Ağırlık Weight	Net Net	Güç Power	Fiyat Price
		a x b x c (mm)	(kg)	(m <sup>3</sup> )	(kw)	(€)
EMP.PLS.9IE010-K	Elektrikli Izgara Düz Krom Pleyt Electrical Grill Smooth Chrome Plate	400x900x300	62	0.11	6	1.855
EMP.PLS.9IE011-K	Elektrikli Izgara Komple Oluklu Krom Pleyt Electrical Grill Ribbed Chrome Plate	400x900x300	62	0.11	6	2.030
EMP.PLS.9IE020-K	Elektrikli Izgara Düz Krom Pleyt Electrical Grill Smooth Chrome Plate	800x900x300	115	0.22	12	3.100
EMP.PLS.9IE021-K	Elektrikli Izgara Komple Oluklu Krom Pleyt Electrical Grill Ribbed Chrome Plate	800x900x300	115	0.22	12	3.455
EMP.PLS.9IE022-K	Elektrikli Izgara Düz+Oluklu Krom Pleyt Electrical Grill Smooth+Ribbed Chrome Plate	800x900x300	115	0.22	12	3.280
EMP.PLS.9IE030-K	Elektrikli Izgara Düz Krom Pleyt Electrical Grill Smooth Chrome Plate	1200x900x300	115	0.33	18	4.440
EMP.PLS.9IE031-K	Elektrikli Izgara-Komple Oluklu Krom Pleyt Electrical Grill Ribbed Chrome Plate	1200x900x300	115	0.33	18	5.060
EMP.PLS.9IE032-K	Elektrikli Izgara Düz+Oluklu Krom Pleyt Electrical Grill Smooth+Ribbed Chrome Plate	1200x900x300	115	0.33	18	4.720

### TEKNİK ÖZELLİKLER

- Termostatik kumanda.
- Tam modüllerde iki bölgeyi ısıtma.
- Çıkarılabilir yağ toplama haznesi.
- Paslanmaz çelik gövde.

### TECHNICAL SPECIFICATIONS

- Thermostatic controller.
- Two separate heating zones.
- Removable oil collecting drawer.
- Stainless steel body.

#### EMP.PLS.9IE010-K / EMP.PLS.9IE011-K

- Elektrik Girişi: 400V AC 3N PE
- Kablo Kesiti (mm<sup>2</sup>): 5x2,5

#### EMP.PLS.9IE020-K / EMP.PLS.9IE021-K / EMP.PLS.9IE022-K

- Elektrik Girişi: 400V AC 3N PE
- Kablo Kesiti (mm<sup>2</sup>): 5x2,5

#### EMP.PLS.9IE030-K / EMP.PLS.9IE031-K / EMP.PLS.9IE032-K

- Elektrik Girişi: 400V AC 3N PE
- Kablo Kesiti (mm<sup>2</sup>): 5x2,5

#### EMP.PLS.9IE010-K / EMP.PLS.9IE011-K

- Elektrik Input: 400V AC 3N PE
- Cable Cross Section (mm<sup>2</sup>): 5x2,5

#### EMP.PLS.9IE020-K / EMP.PLS.9IE021-K / EMP.PLS.9IE022-K

- Elektrik Input: 400V AC 3N PE
- Cable Cross Section (mm<sup>2</sup>): 5x2,5

#### EMP.PLS.9IE030-K / EMP.PLS.9IE031-K / EMP.PLS.9IE032-K

- Elektrik Input: 400V AC 3N PE
- Cable Cross Section (mm<sup>2</sup>): 5x2,5



Düz / Smooth



Düz + Oluklu / Smooth + Ribbed



Komple Oluklu / Complete Ribbed

## 900 Plus Serisi 900 Plus Series

### Gazlı Sulu Izgaralar Gas Vapor Grills



Kod Code	Ürün Adı Description	Ebatlar Dimension	Ağırlık Weight	Net Net	Güç Power	Fiyat Price
		a x b x c (mm)	(kg)	(m <sup>3</sup> )	(kw)	(€)
EMP.PLS.9LG010-S	Gazlı Sulu Izgara Gas Vapor Grill	400x900x300	67	0.11	7	1.350
EMP.PLS.9LG020-S	Gazlı Sulu Izgara Gas Vapor Grill	800x900x300	128	0.22	14	2.165
EMP.PLS.9LG030-S	Gazlı Sulu Izgara Gas Vapor Grill	1200x900x300	171	0.32	21	3.235

#### TEKNİK ÖZELLİKLER

- Buharlaştırma kabini sayesinde daha verimli pişirme.
- Lpg ve Ng ile çalışabilme özelliği.
- Magnet emniyet ventilli ve pilotlu musluklar.
- Paslanmaz çelik gövde.
- Tam modüllerde iki bölgeyi ısıtma.
- Her brülör için piezo çakmak ile kontrol.
- Pik döküm izgara.

#### TECHNICAL SPECIFICATIONS

- Steamer cabinet provides fertile cooking.
- Lpg or Natural Gas.
- Magnet safety gas valve and pilot flame.
- Stainless steel body.
- Two separate heating zones.
- Piezo electric ignition system for each burner.
- Cast iron grill.



#### EMP.PLS.9LG010-S

- Gaz Tüketim Değeri (ng): 0,75 m<sup>3</sup>/h
- Gaz Tüketim Değeri (lpg): 0,87 kg/h

#### EMP.PLS.9LG020-S

- Gaz Tüketim Değeri (ng): 1,50 m<sup>3</sup>/h
- Gaz Tüketim Değeri (lpg): 1,74 kg/h

#### EMP.PLS.9LG030-S

- Gaz Tüketim Değeri (ng): 2,25 m<sup>3</sup>/h
- Gaz Tüketim Değeri (lpg): 2,61 kg/h

#### EMP.PLS.9LG010-S

- Gas Consumption (ng): 0,75 m<sup>3</sup>/h
- Gas Consumption (lpg): 0,87 kg/h

#### EMP.PLS.9LG020-S

- Gas Consumption (ng): 1,50 m<sup>3</sup>/h
- Gas Consumption (lpg): 1,74 kg/h

#### EMP.PLS.9LG030-S

- Gas Consumption (ng): 2,25 m<sup>3</sup>/h
- Gas Consumption (lpg): 2,61 kg/h



## Gazlı Lavataşlı Izgaralar

Gas Lavastone Grills

900 Plus Serisi  
900 Plus Series



Kod Code	Ürün Adı Description	Ebatlar Dimension	Ağırlık Weight	Net Net	Güç Power	Fiyat Price
		a x b x c (mm)	(kg)	(m <sup>3</sup> )	(kw)	(€)
EMP.PLS.9LG010	Gazlı Lavataşlı Izgara Gas Lavastone Grill	400x900x300	69	0.11	10.30	1.165
EMP.PLS.9LG020	Gazlı Lavataşlı Izgara Gas Lavastone Grill	800x900x300	126	0.22	20.60	2.015
EMP.PLS.9LG030	Gazlı Lavataşlı Izgara Gas Lavastone Grill	1200x900x300	126	0.33	30.90	3.050

### TEKNİK ÖZELLİKLER

- Lpg ve Ng ile çalışabilme özelliği.
- Magnet emniyet ventilli ve pilotlu musluklar.
- Tam modüllerde iki bölgeyi ısıtma.
- Paslanmaz çelik gövde.
- Her brülör için piezzo çakmak ile kontrol.
- Çıkarılabilir yağ toplama haznesi.
- Kolay temizlenebilir ve hijyeniktir.

### TECHNICAL SPECIFICATIONS

- Lpg or Natural Gas.
- Magnet safety gas valve and pilot flame.
- Two separate heating zones.
- Stainless steel body.
- Piezo electric ignition system for each burner.
- Removable oil collecting drawer.
- Easy to clean and hygienic.

#### EMP.PLS.9LG010

- Gaz Tüketim Değeri (ng): 1,09 m<sup>3</sup>/h
- Gaz Tüketim Değeri (lpg): 0,77 kg/h

#### EMP.PLS.9LG020

- Gaz Tüketim Değeri (ng): 2,18 m<sup>3</sup>/h
- Gaz Tüketim Değeri (lpg): 0,86 kg/h

#### EMP.PLS.9LG030

- Gaz Tüketim Değeri (ng): 3,27 m<sup>3</sup>/h
- Gaz Tüketim Değeri (lpg): 1,29 kg/h

#### EMP.PLS.9LG010

- Gas Consumption (ng): 1,09 m<sup>3</sup>/h
- Gas Consumption (lpg): 0,77 kg/h

#### EMP.PLS.9LG020

- Gas Consumption (ng): 2,18 m<sup>3</sup>/h
- Gas Consumption (lpg): 0,86 kg/h

#### EMP.PLS.9LG030

- Gas Consumption (ng): 3,27 m<sup>3</sup>/h
- Gas Consumption (lpg): 1,29 kg/h



**900 Plus Serisi**  
900 Plus Series

**Elektrikli Makarna Haşlama - Patates Dinlendirme Üniteleri**  
Electrical Pasta Cooker - Chips Scuttle Units



Kod Code	Ürün Adı Description	Ebatlar Dimension	Ağırlık Weight	Net Net	Güç Power	Fiyat Price
		a x b x c (mm)	(kg)	(m <sup>3</sup> )	(kw)	(€)
EMP.PLS.9ME010	Elektrikli Makarna Haşlama Electrical Pasta Cooker	400x900x850	46	0.30	12	2.425

**TEKNİK ÖZELLİKLER**

- Termostatik kontrol.
- Paslanmaz çelik gövde ve sepetler.
- Su doldurma musluğu.
- Tahliye musluğu ile su boşaltma.
- Taşan su tahliye sistemi.

**TECHNICAL SPECIFICATIONS**

- Thermostatic control.
- Stainless steel body and baskets.
- Water filling tap.
- Discharge valve.
- Overflow drainage system.

**EMP.PLS.9ME010**

- Elektrik Girişi: 400V AC 3N PE
- Kablo Kesiti (mm<sup>2</sup>): 5x2,5

**EMP.PLS.9ME010**

- Electric Input: 400V AC 3N PE
- Cable Cross Section (mm<sup>2</sup>): 5x2,5



Kod Code	Ürün Adı Description	Ebatlar Dimension	Ağırlık Weight	Net Net	Güç Power	Fiyat Price
		a x b x c (mm)	(kg)	(m <sup>3</sup> )	(kw)	(€)
EMP.PLS.9DE010	Patates Dinlendirme Ünitesi Chips Scuttle Units	400x900x300	20	0.11	0.65	840

**TEKNİK ÖZELLİKLER**

- Kızartılmış patateslerin sıcak bekletilmesinde ve yağların süzülmesinde kullanılır.
- 1/1x150 Gn küvet kapasitesi.
- Infrared seramik ısıtıcı.
- Paslanmaz çelik gövde.
- Havuzda kızartma yağının süzülmesi için maksimum verim sağlayan özel form.

**TECHNICAL SPECIFICATIONS**

- Operates in order to keep fried food warm and drain oil.
- Capacity: 1/1x150 Gn
- Ceramic infrared heater.
- Stainless steel body.
- Special form on the container, provides maximum efficiency in order to drain oil.

**EMP.PLS.9DE010**

- Elektrik Girişi: 230V AC N PE
- Kablo Kesiti (mm<sup>2</sup>): 3x1,5

**EMP.PLS.9DE010**

- Electric Input: 230V AC N PE
- Cable Cross Section (mm<sup>2</sup>): 3x1,5



## Elektrikli Benmariler

Electrical Bainmaries

900 Plus Serisi  
900 Plus Series



Kod Code	Ürün Adı Description	Ebatlar Dimension	Ağırlık Weight	Net Net	Güç Power	Fiyat Price
EMP.PLS.9SE010	Elektrikli Benmari Electrical Bainmarie	400x900x800	43	0.11	2.5	1.410
EMP.PLS.9SE020	Elektrikli Benmari Electrical Bainmarie	800x900x800	50	0.22	4.4	2.335

### TEKNİK ÖZELLİKLER

- Termostatik kumanda.
- Paslanmaz çelik gövde.
- Tahliye musluğu.
- Su alma musluğu.
- Kolay temizlenebilir ve hijyeniktir.

#### EMP.PLS.9SE010

- Kapasite; 1 adet 1/1 Gn.

#### EMP.PLS.9SE020

- Kapasite; 2 adet 1/1 Gn.

#### EMP.PLS.9SE010

- Elektrik Girişi: 230V AC N PE
- Kablo Kesiti (mm<sup>2</sup>): 3x2,5

#### EMP.PLS.9SE020

- Elektrik Girişi: 230V AC N PE
- Kablo Kesiti (mm<sup>2</sup>): 3x2,5

### TECHNICAL SPECIFICATIONS

- Thermostatic controller.
- Stainless steel body.
- Drainage valve.
- Water inlet valve.
- Easy to clean and hygienic.

#### EMP.PLS.9SE010

- Capacity; 1 piece 1/1 Gn.

#### EMP.PLS.9SE020

- Capacity; 2 pieces 1/1 Gn.

#### EMP.PLS.9SE010

- Electric Input: 230V AC N PE
- Cable Cross Section (mm<sup>2</sup>): 3x2,5

#### EMP.PLS.9SE020

- Electric Input: 230V AC N PE
- Cable Cross Section (mm<sup>2</sup>): 3x2,5



**900 Plus Serisi**  
900 Plus Series

**Ara Tezgahlar**  
Worktops



Kod Code	Ürün Adı Description	Ebatlar Dimension	Ağırlık Weight	Net Net	Fiyat Price
		a x b x c (mm)	(kg)	(m <sup>3</sup> )	(€)
EMP.PLS.9TN010	Ara Tezgah 1/2 Modül Worktop 1/2 Module	400x900x300	21	0.11	460
EMP.PLS.9TN020	Ara Tezgah 1/1 Modül Worktop 1/1 Module	800x900x300	30	0.22	765

**TEKNİK ÖZELLİKLER**

- Kolay temizlenebilir ve hijyeniktir.
- Paslanmaz çelik gövde.
- Tezgahlar 90 seri cihazların arasında kullanılacak uygun ölçülerdedir.

**TECHNICAL SPECIFICATIONS**

- Easy to clean and hygienic.
- Stainless steel body.
- Worktops are suitable to use for each kind of 90's serie equipments.



## Set Altı Tezgahlar Undercounter Cabinets

900 Plus Serisi  
900 Plus Series



Kod Code	Ürün Adı Description	Ebatlar Dimension	Ağırlık Weight	Net Net	Fiyat Price
		a x b x c (mm)	(kg)	(m <sup>3</sup> )	(€)
EMP.PLS.9TS010	Set Altı Tezgah 1 Kapaklı Undercounter Cabinet with 1 Door	400x790x550	18	0.15	405
EMP.PLS.9TS020	Set Altı Tezgah 2 Kapaklı Undercounter Cabinet with 2 Doors	800x790x550	28	0.22	625
EMP.PLS.9TS030	Set Altı Tezgah 3 Kapaklı Undercounter Cabinet with 3 Doors	1200x790x550	39	0.33	930



Kod Code	Ürün Adı Description	Ebatlar Dimension	Ağırlık Weight	Net Net	Fiyat Price
		a x b x c (mm)	(kg)	(m <sup>3</sup> )	(€)
EMP.PLS.9TS010-K	Set Altı Tezgah Kapaksız Undercounter Cabinet without Door	400x790x550	15	0.15	375
EMP.PLS.9TS020-K	Set Altı Tezgah Kapaksız Undercounter Cabinet without Door	800x790x550	22	0.22	470
EMP.PLS.9TS030-K	Set Altı Tezgah Kapaksız Undercounter Cabinet without Door	1200x790x550	30	0.33	740

### TEKNİK ÖZELLİKLER

- Tezgahlar 90 seri cihazların altına kullanılabilen uygun modüler ölçülerdedir.
- Kolay temizlenebilir ve hijyeniktir.
- Paslanmaz çelik gövde.

### TECHNICAL SPECIFICATIONS

- Under-Set Counters are suitable to use under each kind of 90's serie equipments.
- Easy to clean and hygienic.
- Stainless steel body.

**900 Plus Serisi**  
900 Plus Series

**Gazlı Devrilir Tavalar**  
Gas Tilting Pans



Kod Code	Ürün Adı Description	Ebatlar Dimension	Ağırlık Weight	Net Net	Güç Power	Kapasite Capacity	Fiyat Price
		a x b x c (mm)	(kg)	(m <sup>3</sup> )	(kw)	(lt)	(€)
EMP.PLS.DTG.80	Gazlı Devrilir Tava Gas Tilting Pan	800x900x850	145	0.62	11.20	80	5.040
EMP.PLS.DTG.120	Gazlı Devrilir Tava Gas Tilting Pan	1200x900x850	193	0.9	16.10	120	6.740

**TEKNİK ÖZELLİKLER**

- Lpg ve Ng ile çalışabilme özelliği.
- Magnet emniyet ventilli termokulp ve termostat.
- Manuel kaldırma mekanizması.
- Karşı ağırlıklı kapak.
- Güvenlik sensörü.
- Kolay temizlenebilir ve hijyeniktir.
- Paslanmaz çelik gövde.

**TECHNICAL SPECIFICATIONS**

- Lpg or Natural Gas.
- Safety gas valve thermocouple and thermostat.
- Manuel lift system.
- Counterweighted hinged lid.
- Safety switch.
- Easy to clean and hygienic.
- Stainless steel body.

**EMP.PLS.DTG.80**

- Gaz Tüketim Değeri (ng): 1,18 m<sup>3</sup>/h
- Gaz Tüketim Değeri (lpg): 0,98 kg/h

**EMP.PLS.DTG.120**

- Gaz Tüketim Değeri (ng): 1,70 m<sup>3</sup>/h
- Gaz Tüketim Değeri (lpg): 1,21 kg/h

**EMP.PLS.DTG.80**

- Gas Consumption (ng): 1,18 m<sup>3</sup>/h
- Gas Consumption (lpg): 0,98 kg/h

**EMP.PLS.DTG.120**

- Gas Consumption (ng): 1,70 m<sup>3</sup>/h
- Gas Consumption (lpg): 1,21 kg/h





## Elektrikli Devrilir Tavalar

Electrical Tilting Pans



900 Plus Serisi  
900 Plus Series



Kod Code	Ürün Adı Description	Ebatlar Dimension	Ağırlık Weight	Net Net	Güç Power	Kapasite Capacity	Fiyat Price
		a x b x c (mm)	(kg)	(m <sup>3</sup> )	(kw)	(lt)	(€)
EMP.PLS.DTE.80	Elektrikli Devrilir Tava Electrical Tilting Pan	800x900x850	148	0.62	12	80	5.040
EMP.PLS.DTE.120	Elektrikli Devrilir Tava Electrical Tilting Pan	1200x900x850	190	0.92	12	120	6.740

### TEKNİK ÖZELLİKLER

- Manuel kaldırma mekanizması.
- Karşı ağırlıklı kapak.
- Kolay temizlenebilir ve hijyeniktir.
- Limit termostat.
- Paslanmaz çelik gövde.
- Termostat kontrol.

### TECHNICAL SPECIFICATIONS

- Manuel lift system.
- Counterweighted hinged lid.
- Easy to clean and hygienic.
- Limit thermostat.
- Stainless steel body.
- Thermostat control.

### EMP.PLS.DTE.80

- Elektrik Girişi: 400V AC 3N PE
- Kablo Kesiti (mm<sup>2</sup>): 5x2,5

### EMP.PLS.DTE.120

- Elektrik Girişi: 400V AC 3N PE
- Kablo Kesiti (mm<sup>2</sup>): 5x2,5

### EMP.PLS.DTE.80

- Electric Input: 400V AC 3N PE
- Cable Cross Section (mm<sup>2</sup>): 5x2,5

### EMP.PLS.DTE.120

- Electric Input: 400V AC 3N PE
- Cable Cross Section (mm<sup>2</sup>): 5x2,5



## 900 Plus Serisi 900 Plus Series

### Gazlı Kaynatma Tencereleri (İndirekt) Gas Boiling Pans (Indirect)



Kod Code	Ürün Adı Description	Ebatlar Dimension	Ağırlık Weight	Net Net	Güç Power	Kapasite Capacity	Fiyat Price
		a x b x c (mm)	(kg)	(m <sup>3</sup> )	(kw)	(lt)	(€)
EMP.PLS.KTG.150	Gazlı Kaynatma Tenceresi İndirekt Gas Boiling Pan Indirekt	800x900x850	111	0.62	16.10	150	7.495
EMP.PLS.KTG.250	Gazlı Kaynatma Tenceresi İndirekt Gas Boiling Pan Indirekt	1200x900x850	228	0.92	32.20	250	14.020

#### TEKNİK ÖZELLİKLER

- Lpg ve Ng ile çalışabilme özelliği.
- Magnet emniyet ventilli termokulp ve termostat.
- Aşırı basınç valfi ve manometre.
- Su doldurma musluğu.
- Tahliye Musluğu.
- Karşı ağırlıklı kapak.
- Çift cidarlı ceket.
- Kolay temizlenebilir ve hijyeniktir.
- Limit termostat.
- Paslanmaz çelik gövde.

#### EMP.PLS.KTG.150

- Gaz Tüketim Değeri (ng): 1,70 m<sup>3</sup>/h
- Gaz Tüketim Değeri (lpg): 1,21 kg/h

#### EMP. PLS.KTG.250

- Gaz Tüketim Değeri (ng): 3,40 m<sup>3</sup>/h
- Gaz Tüketim Değeri (lpg): 2,42 kg/h

#### TECHNICAL SPECIFICATIONS

- Lpg or Natural Gas.
- Safety gas valve thermocouple and thermostat.
- Over pressure safety valve and manometer.
- Water inlet valve.
- Drainage valve.
- Counterweighted hinged lid.
- Double jacket pan.
- Easy to clean and hygienic.
- Limit thermostat.
- Stainless steel body.

#### EMP.PLS.KTG.150

- Gas Consumption (ng): 1,70 m<sup>3</sup>/h
- Gas Consumption (lpg): 1,21 kg/h

#### EMP. PLS.KTG.250

- Gas Consumption (ng): 3,40 m<sup>3</sup>/h
- Gas Consumption (lpg): 2,42 kg/h





## Elektrikli Kaynatma Tencereleri (İndirekt) Electrical Boiling Pans (Indirect)

900 Plus Serisi  
900 Plus Series



Kod Code	Ürün Adı Description	Ebatlar Dimension	Ağırlık Weight	Net Net	Güç Power	Kapasite Capacity	Fiyat Price
		a x b x c (mm)	(kg)	(m <sup>3</sup> )	(kw)	(lt)	(€)
EMP. PLS.KTE.150	Elektrikli Kaynatma Tenceresi İndirekt Electrical Boiling Pan Indirekt	800x900x850	111	0.62	20	150	7.495
EMP. PLS.KTE.250	Elektrikli Kaynatma Tenceresi İndirekt Electrical Boiling Pan Indirekt	1200x900x850	197	0.92	30	250	14.020

### TEKNİK ÖZELLİKLER

- Aşırı basınç valfi ve manometre.
- Su doldurma musluğu.
- Tahliye Musluğu.
- Karşı ağırlıklı kapak.
- Çift cidarlı ceket.
- Kolay temizlenebilir ve hijyeniktir.
- Limit termostat.
- Paslanmaz çelik gövde.
- Termostat kontrol.

### TECHNICAL SPECIFICATIONS

- Over pressure safety valve and manometer.
- Water inlet valve.
- Drainage valve.
- Counterweighted hinged lid.
- Double jacket pan.
- Easy to clean and hygienic.
- Limit thermostat.
- Stainless steel body.
- Thermostat control.

### EMP.PLS.KTE.150

- Elektrik Girişi: 400V AC 3N PE
- Kablo Kesiti (mm<sup>2</sup>): 5x6

### EMP. PLS.KTE.250

- Elektrik Girişi: 400V AC 3N PE
- Kablo Kesiti (mm<sup>2</sup>): 5x10

### EMP.PLS.KTE.150

- Electric Input: 400V AC 3N PE
- Cable Cross Section (mm<sup>2</sup>): 5x6

### EMP. PLS.KTE.250

- Electric Input: 400V AC 3N PE
- Cable Cross Section (mm<sup>2</sup>): 5x10



## 900 Plus Serisi 900 Plus Series

### Cantilever Hat Cantilever Line



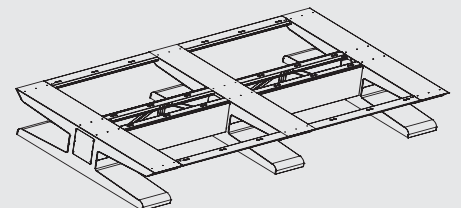
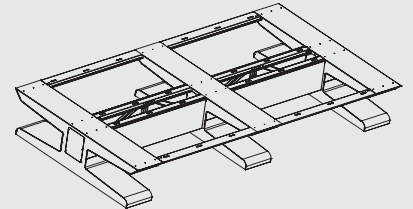
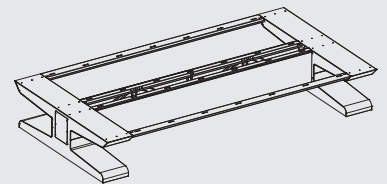
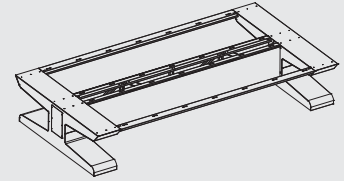
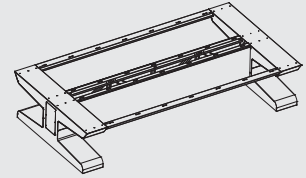
Kod Code	Ürün Adı Description	Ebatlar Dimension	Fiyat Price
		a x b x c (mm)	(€)
EMP.PLS.9CTV240	Cantilever Hat Cantilever Line	2400x1710x550	6.190

Kod Code	Ürün Adı Description	Ebatlar Dimension	Fiyat Price
		a x b x c (mm)	(€)
EMP.PLS.9CTV280	Cantilever Hat Cantilever Line	2800x1710x550	7.620

Kod Code	Ürün Adı Description	Ebatlar Dimension	Fiyat Price
		a x b x c (mm)	(€)
EMP.PLS.9CTV320	Cantilever Hat Cantilever Line	3200x1710x550	8.250

Kod Code	Ürün Adı Description	Ebatlar Dimension	Fiyat Price
		a x b x c (mm)	(€)
EMP.PLS.9CTV360	Cantilever Hat Cantilever Line	3600x1710x550	9.675

Kod Code	Ürün Adı Description	Ebatlar Dimension	Fiyat Price
		a x b x c (mm)	(€)
EMP.PLS.9CTV400	Cantilever Hat Cantilever Line	4000x1710x550	10.335

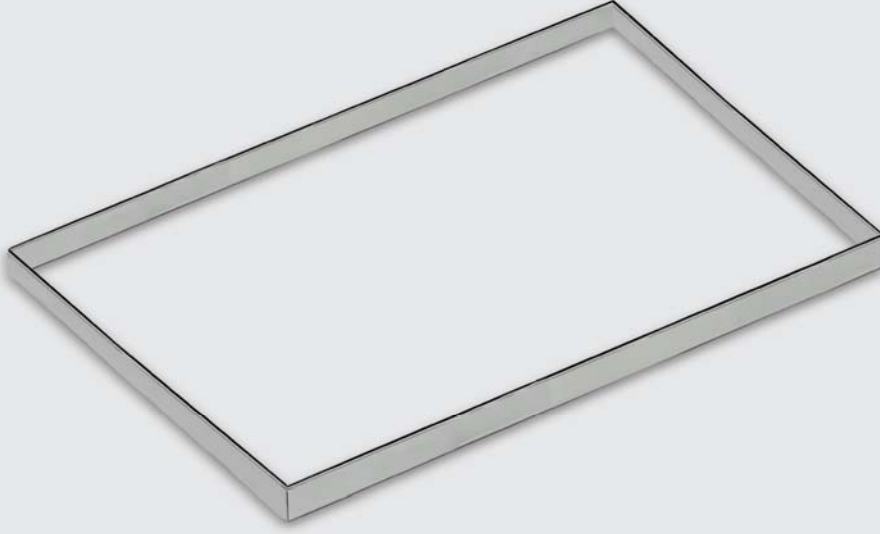


Gazlı fritözler, Elektrikli fritözler, Elektrikli Benmariler, Elektrikli Makarna Haşlama ünitelerinde ALT KISIM dolaplı olarak gelmektedir.  
For Gas Fryers , Electrical Fryers , Electrical Bainmaries and Electrical Pasta Cookers BOTTOM SIDE includes cabinet.



**Paslanmaz Alt Bazalar**  
Stainless Steel Frames

**900 Plus Serisi**  
900 Plus Series



Kod Code	Ürün Adı Description	Ebatlar Dimension	Fiyat Price
		a x b x c (mm)	(€)
EMP.PLS.9SBP240	Paslanmaz Alt Baza 240 cm Stainless Steel Frame 240 cm	2400x1370x550	995
EMP.PLS.9SBP280	Paslanmaz Alt Baza 280 cm Stainless Steel Frame 280 cm	2800x1370x550	1.190
EMP.PLS.9SBP320	Paslanmaz Alt Baza 320 cm Stainless Steel Frame 320 cm	3200x1370x550	1.350
EMP.PLS.9SBP360	Paslanmaz Alt Baza 360 cm Stainless Steel Frame 360 cm	3600x1370x550	1.545
EMP.PLS.9SBP400	Paslanmaz Alt Baza 400 cm Stainless Steel Frame 400 cm	4000x1370x550	1.720



# Fırınlar Ovens



[www.empero.com.tr](http://www.empero.com.tr)



## FIRINLAR

Gazlı Tandır Fırınları

Odunlu ve Gazlı Smoke Fırın

Profesyonel Kömürlü Fırınlar

Kuzu Pişirme Fırınları

Asansörlü Kömürlü Izgara

Gazlı Plus Konveksiyonlu Fırınlar

Elektrikli Plus Konveksiyonlu Fırınlar

Gazlı Kombi Fırınlar

Elektrikli Kombi Fırınlar

### İthal Kombi Fırınlar

Gazlı Kombi Fırınlar

Elektrikli Kombi Fırınlar

### Fırınlar (Pastane)

Elektrikli Mini Konveksiyonlu Fırınlar

Elektrikli Konveksiyonlu Patisserie Fırınları

Gazlı Plus Konveksiyonlu Patisserie Fırınları

Elektrikli Plus Konveksiyonlu Patisserie Fırınları

Elektrikli Kombi Fırınlar (Büyük - Küçük Model)

Elektrikli Modüler Fırınlar (Touch Screen)

Elektrikli Döner Konveksiyonlu Fırınlar

Gazlı Döner Konveksiyonlu Fırınlar

Profesyonel Mayalandırma Kabinleri

Otomatik Programlı Fermantasyon Dolabı (Sıcak-Soğuk)

### Pizza Fırınları

Gazlı Taş Tabanlı Pizza Fırınları

Odunlu Taş Tabanlı Pizza Fırınları

Elektrikli Döner Tabanlı Pizza Fırınları

Gazlı Döner Tabanlı Pizza Fırınları

Gazlı Sabit Tabanlı Pizza Fırınları

Gazlı ve Odunlu Döner Tabanlı Pizza Fırınları

Gazlı Pizza ve Pide Fırınları

Gazlı Taş Tabanlı Pizza Fırınları

Odunlu Taş Tabanlı Pizza Fırınları

Gazlı Pide Lahmacun Fırınları (Emniyet Ventilli)

Elektrikli Gold Midi Pizza Fırınları

Elektrikli Gold Maxi Pizza Fırınları

Elektrikli Pizza Fırınları Tek Katlı

Elektrikli Pizza Fırınları İki Katlı

Gazlı Pizza Fırınları Tek Katlı

Gazlı Pizza Fırınları İki Katlı

Elektrikli Konveyörlü Pizza Fırınları

Gazlı Konveyörlü Pizza Fırınları

Gazlı Pasta Börek Fırınları (Emniyet Ventilli)

## OVENS

Gas Tandoori Ovens

Wood & Gas Smoke Oven

Professional Charcoal Ovens

Lamb Baking Ovens

Lifted Charcoal Grills

Gas Plus Convection Ovens

Electrical Plus Convection Ovens

Gas Combi Ovens

Electric Combi Ovens

### Imported Combi Ovens

Gas Combi Ovens

Electrical Combi Ovens

### Ovens (Patisserie)

Electrical Mini Convection Ovens

Electrical Convection Patisserie Ovens

Gas Plus Convection Patisserie Ovens

Electrical Plus Convection Patisserie Ovens

Electrical Combi Ovens (Big - Small Model)

Electrical Modular Ovens (Touch Screen)

Electric Convection Rotary Ovens

Gas Convection Rotary Ovens

Professional Fermentation Cabinets

Automatic Programmed Retarder Proofer (Hot-Cold)

### Pizza Ovens

Gas Stone-Based Pizza Ovens

Wood Stone-Based Pizza Ovens

Electrical Rotating Base Pizza Ovens

Gas Rotating Base Pizza Ovens

Gas Fixed Base Pizza Ovens

Gas and Wood Rotating Pizza Ovens

Gas Pizza Ovens

Gas Stone-Based Pizza Ovens

Wood Stone-Based Pizza Ovens

Gas Pitta and Turkish Pizza Ovens (with Safety Valve)

Electric Gold Midi Pizza Ovens

Electric Gold Maxi Pizza Ovens

Electrical Single Layer Pizza Ovens

Electrical Two Layer Pizza Ovens

Gas Single Layer Pizza Ovens

Gas Two Layer Pizza Ovens

Electrical Conveyor Pizza Ovens

Gas Conveyor Pizza Ovens

Gas Pastry Ovens (with Safety Valve)



[www.empero.com.tr](http://www.empero.com.tr)

## Fırınlar Ovens

### Gazlı Tandır Fırınları Gas Tandoori Ovens



Kod Code	Ürün Adı Description	Ebatlar Dimension	Ağırlık Weight	Net Net	Güç Power	Fiyat Price
		a x b x c (mm)	(kg)	(m <sup>3</sup> )	(kw)	(€)
EMP.TDR.01	Gazlı Tandır Fırını Gas Tandoori Oven	706x1018x1440	291	1.03	27	3.675

#### TEKNİK ÖZELLİKLER

- LPG veya NG ile çalışır.
- Musluklar Magnet Emniyet ventillidir.
- 66 cm iç hazne ebatı.
- İzolasyonlu gövde.
- Çıkarılabilir pislik tavaşı.
- Paslanmaz çelik gövde.

#### TECHNICAL SPECIFICATIONS

- Adaptable LPG or NG
- Magnet Safety valves.
- 66 cm dorne dimension.
- Insulated body.
- Removable tray for waste collection.
- Stainless Steel Body.

#### EMP.TDR.01

- Gaz Tüketim Değeri (ng): 6,85 m<sup>3</sup>/h
- Gaz Tüketim Değeri (lpg): 4,86 kg/h

#### EMP.TDR.01

- Gas Consumption (ng): 6,85 m<sup>3</sup>/h
- Gas Consumption (lpg): 4,86 kg/h



**Şiş ve lava taşları fiyata dahildir.**  
**Skewers and lava stones are included in the price.**

NEW



EMP.SMO-C



EMP.SMO-G



Kod Code	Ürün Adı Description	Ebatlar Dimension	Ağırlık Weight	Net Net	Fiyat Price
		a x b x c (mm)	(kg)	(m <sup>3</sup> )	(€)
EMP.SMO-C	Odunlu Smoke Fırın Wood Smoke Oven	729x903x1808	180	1,19	5.400
EMP.SMO-G	Gazlı Smoke Fırın Gas Smoke Oven	729x903x1808	200	1,19	6.480

## TEKNİK ÖZELLİKLER

## EMP.SMO-C

- Isıya dayanıklı gövde
- Sıcaklık göstergesi
- 4 kızartma rafı
- Hava akışı ve sıcaklık kontrolü
- Paslanmaz çelik iç kısım
- Tütsüleme ve pişirme özelliği
- 70 kg et kapasitesi

## EMP.SMO-G

- Isıya dayanıklı
- Sıcaklık göstergesi
- 4 kızartma rafı
- Hava akışı ve sıcaklık kontrolü
- Paslanmaz çelik iç kısım
- Tütsüleme ve pişirme özelliği
- Paslanmaz çelik su tepsisi
- 70 kg et kapasitesi
- LPG ve NG ile uyumlu

## TECHNICAL SPECIFICATIONS

## EMP.SMO-C

- Heat-resistant body
- Temperature indicator
- 4 roasting racks
- Airflow and temperature control
- Stainless steel interior
- Smoking and cooking feature
- 70 kg meat capacity

## EMP.SMO-G

- Heat resistant
- Temperature indicator
- 4 roasting racks
- Airflow and temperature control
- Stainless steel interior
- Smoking and cooking feature
- Stainless steel water tray
- 70 kg meat capacity
- Compatible with LPG and NG



Kod Code	Ürün Adı Description	Ebatlar Dimension	Ağırlık Weight	Net Net	Tel Izgara Grill Rack	Fiyat Price
		a x b x c (mm)	(kg)	(m <sup>3</sup> )	(mm)	(€)
EMP.PKF-40-K	Profesyonel Kömürlü Fırın Kırmızı Professional Charcoal Oven Red	740x745x650/1210	180	0.68	560x524	6.860
EMP.PKF-40-S	Profesyonel Kömürlü Fırın Siyah Professional Charcoal Oven Black	740x745x650/1210	180	0.68	560x524	6.860
EMP.PKF-40-US	Üst Dinlendirme Top Grill	715x630x251	20	0.11		1.050
EMP.PKF-40-AS	Fırın Alt Standı Oven Bottom Stand	730x730x790	40	0.39		800
EMP.PKF-40-D	Paslanmaz Alt Dolap Kapaklı Stainless Steel Bottom Cabinet with Door	705x690x782	43	0.38		1.045

#### TEKNİK ÖZELLİKLER

- 500 °C çalışma ısısı.
- 560x524 mm tel ızgara ebatı.
- Saatte 20 kg et kapasitesi.
- Kül çekmecesini.
- Standart davlumbaz.
- Paslanmaz çelik gövde.

#### TECHNICAL SPECIFICATIONS

- 500 °C working temperature.
- 560x524 mm grill rack size.
- 20 kg meat / h capacity.
- Ash drawer.
- Standard hood.
- Stainless Steel Body.



EMP.PKF-40-US



EMP.PKF-40-AS



EMP.PKF-40-D



Kod Code	Ürün Adı Description	Ebatlar Dimension a x b x c (mm)	Ağırlık Weight (kg)	Net Net (m <sup>3</sup> )	Tel Izgara Grill Rack (mm)	Fiyat Price (€)
EMP.PKF-50-K	Profesyonel Kömürlü Fırın Kırmızı Professional Charcoal Oven Red	920x850x650/1320	260	0.97	740x650	9.250
EMP.PKF-50-S	Profesyonel Kömürlü Fırın Siyah Professional Charcoal Oven Black	920x850x650/1320	260	0.97	740x650	9.250
EMP.PKF-50-US	Üst Dinlendirme Top Grill	896x730x251	27	0.16		1.285
EMP.PKF-50-AS	Fırın Alt Standı Oven Bottom Stand	920x845x815	56	0.54		1.090
EMP.PKF-50-D	Paslanmaz Alt Dolap Kapaklı Stainless Steel Bottom Cabinet with Door	890x770x805	52	0.52		1.210

#### TEKNİK ÖZELLİKLER

- 500 °C çalışma ısısı.
- 740x650 mm tel ızgara ebatı.
- Saatte 20 kg et kapasitesi.
- Kül çekmececi.
- Standart davlumbaz.
- Paslanmaz çelik gövde.

#### TECHNICAL SPECIFICATIONS

- 500 °C working temperature.
- 740x650 mm grill rack size.
- 20 kg meat / h capacity.
- Ash drawer.
- Standard hood.
- Stainless Steel Body.



EMP.PKF-50-US



EMP.PKF-50-AS



EMP.PKF-50-D



Kod Code	Ürün Adı Description	Ebatlar Dimension	Ağırlık Weight	Net Net	Güç Power	Fiyat Price
		a x b x c (mm)	(kg)	(m <sup>3</sup> )	(kw)	(€)
EMP.KFR.01	Kuzu Pişirme Fırını Tek Katlı Lamb Baking Oven Single Layer	1210x973x850	165	1	16.5	3.655
EMP.KFR.02	Kuzu Pişirme Fırını 2 Katlı Lamb Baking Oven Double Layer	1210x973x1585	320	1.87	33	7.175

#### TEKNİK ÖZELLİKLER

- Aynı anda elektrikli rezistans ve gazlı brülörle çalışma sistemi.
- Fırın üstünde 2 adet 1,5 kW elektrik rezistansı ve alt kısmında gazlı brülör ısıtma sistemi.
- LPG veya NG ile çalışır.
- Musluklar Magnet Emniyet ventillidir.
- Piezzo çakmak ile kontrol.
- Kolay temizlenebilir ve hijyeniktir.
- Paslanmaz çelik gövde.

#### EMP.KFR.01

- Gaz Tüketim Değeri (ng): 1,72 m<sup>3</sup>/h
- Gaz Tüketim Değeri (lpg): 1,29 kg/h

#### EMP.KFR.02

- Gaz Tüketim Değeri (ng): 3,44m<sup>3</sup>/h
- Gaz Tüketim Değeri (lpg): 2,59 kg/h

#### TECHNICAL SPECIFICATIONS

- Working system with electrical resistance and gas burner at the same time.
- 2 pieces of 1.5 kW electrical resistances on the oven and gas burner heating system at the bottom.
- Adaptable LPG or NG
- Magnet Safety valves.
- Piezo lighter ignition system.
- Easy to clean and hygienic.
- Stainless Steel Body.

#### EMP.KFR.01

- Gas Consumption (ng): 1,72 m<sup>3</sup>/h
- Gas Consumption (lpg): 1,29 kg/h

#### EMP.KFR.02

- Gas Consumption (ng): 3,44 m<sup>3</sup>/h
- Gas Consumption (lpg): 2,59 kg/h





Kod Code	Ürün Adı Description	Ebatlar Dimension a x b x c (mm)	Ağırlık Weight (kg)	Net Net (m <sup>3</sup> )	Fiyat Price (€)
EMP.BTG.01	Asansörlü Kömürlü Izgara Lifted Charcoal Grill	940x800x900/1685	160	1.13	2.980
EMP.BTG.02	Asansörlü Kömürlü Izgara Lifted Charcoal Grill	1340x800x900/1685	226	1.69	4.430

#### TEKNİK ÖZELLİKLER

- Isıya dayanıklı paslanmaz çelik asansör sistemi.
- Kül Haznesi.
- Kömür depolama dolabı.
- Hızlı ateşleme için hava kanalı.
- Paslanmaz çelik gövde.

#### EMP.BTG.01

- 660x530 mm tel ızgara ebatı, 680x220 mm ebatında dinlendirme ızgarası.

#### EMP.BTG.02

- 1060x530 mm tel ızgara ebatı, 1080x220 mm ebatında dinlendirme ızgarası.

#### TECHNICAL SPECIFICATIONS

- Heatproof stainless steel lift system.
- Ash drawer.
- Charcoal storage cabinet.
- Air flap.
- Stainless steel body.

#### EMP.BTG.01

- 660x530 mm grill rack size, 680x220 mm over grill size.

#### EMP.BTG.02

- 1060x530 mm grill rack size, 1080x220 mm over grill size.





Tüm modellerde tepsi kitleri fiyata dahildir.  
Tray kits are included in the price for each model.



Kod Code	Ürün Adı Description	Ebatlar Dimension	Ağırlık Weight	Net Net	Güç Power	Kapasite Capacity	Fiyat Price
		a x b x c (mm)	(kg)	(m <sup>3</sup> )	(kw)	(gn)	(€)
EMP.GKF-10	Gazlı Plus Konveksiyonlu Fırın Gas Plus Convection Oven	1040x1035x1150	195	1.24	35	10x(1/1 Gn)	7.365
EMP.GKF-20	Gazlı Plus Konveksiyonlu Fırın Gas Plus Convection Oven	1241x1105x1134	221	1.55	35	20x(1/1 Gn) 10x(2/1 Gn)	8.110
EMP.AS-10	Fırın Alt Standı Oven Bottom Stand	1060x910x622	24	0.60			655
EMP.AS-20	Fırın Alt Standı Oven Bottom Stand	1255x980x622	26	0.77			810

#### TEKNİK ÖZELLİKLER

- Manuel nemlendirme özelliği.
- Ayarlanabilir pişirme süresi.
- Dijital sıcaklık göstergesi.
- 0/300 °C arasında ayarlanabilir pişirme sıcaklığı.
- 360 °C lik limit termostat.
- Paslanmaz çelik kapalı sistem ısı transfer boruları.
- Lpg ve Ng ile çalışabilme özelliği.
- Çift yöne dönebilen fan ile eşit ısı dağılımı.
- Silikon contalı temperlenmiş cam.
- Kolay temizlik imkanı sağlayan açılabilir iç cam.
- Sensörlü kapı sistemi.
- Paslanmaz çelik gövde.
- 3 Faz 380V

#### TECHNICAL SPECIFICATIONS

- Manual steam system.
- Adjustable cooking time.
- Digital temperature display.
- Adjustable cooking temperature between 0/300 °C
- Safety thermostat for overheating protection 360 °C
- Stainless steel heat exchanger sealed system pipes.
- Lpg or Natural Gas.
- Dual direction fan provides homogenous heat distribution.
- Silicone sealed tempered glass.
- Easy-access interior glass in order to provide cleaning.
- Door switch system.
- Stainless steel body.
- 3 Phase 380V

#### EMP.GKF-10 / EMP.GKF-20

- Gaz Tüketim Değeri (ng): 3,70 m<sup>3</sup>/h
- Gaz Tüketim Değeri (lpg): 2,74 kg/h

#### EMP.GKF-10 / EMP.GKF-20

- Gas Consumption (ng): 3,70 m<sup>3</sup>/h
- Gas Consumption (lpg): 2,74 kg/h



EMP.GKF.40 Bir adet 1/1 40 Gn tepsi taşıma arabası ve tepsi kiti fiyata dahildir.  
EMP.GKF.40 One piece of 1/1 40 Gn tray carrying trolley and tray kit is included in the price.



Kod Code	Ürün Adı Description	Ebatlar Dimension	Ağırlık Weight	Net Net	Güç Power	Kapasite Capacity	Fiyat Price
		a x b x c (mm)	(kg)	(m <sup>3</sup> )	(kw)	(gn)	(€)
EMP.GKF.40	Gazlı Plus Konveksiyonlu Fırın Gas Plus Convection Oven	1235x1110x1900	394	2.60	46.50	40x(1/1 Gn) 20x(2/1 Gn)	11.775
EMP.GKF.40-T	Gazlı Plus Konveksiyonlu Fırın Gas Plus Convection Oven	1235x1110x1900	394	2.60	46.50	40x(1/1 Gn) 20x(2/1 Gn)	11.030
EMP.TA.12-40x60	Patisserie Tepsi Arabası ve Tepsi Kiti Patisserie Tray Trolley and Tray Kit	685x900x1735	58	1.07		12x(40x60) tepsi/tray	1.380
EMP.TA-12.Y	Tepsi Taşıma Arabası ve Tepsi Kiti Tray Carrying Trolley and Tray Kit	685x900x1735	58	1.07		24x(1/1 Gn) 12x(2/1 Gn)	1.450
EMP.TA-16.Y	Tepsi Taşıma Arabası ve Tepsi Kiti Tray Carrying Trolley and Tray Kit	685x900x1735	51	1.07		32x(1/1 Gn) 16x(2/1 Gn)	1.450
EMP.TA-20.Y	Tepsi Taşıma Arabası ve Tepsi Kiti Tray Carrying Trolley and Tray Kit	685x900x1735	51	1.07		40x(1/1 Gn) 20x(2/1 Gn)	1.450

#### TEKNİK ÖZELLİKLER

- Manuel nemlendirme özelliği.
- Ayarlanabilir pişirme süresi.
- Dijital sıcaklık göstergesi.
- 0/300 °C arasında ayarlanabilir pişirme sıcaklığı.
- 360 °C lik limit termostat.
- Paslanmaz çelik kapalı sistem ısı transfer boruları.
- Lpg ve Ng ile çalışabilme özelliği.
- Çift yöne dönebilen fan ile eşit ısı dağılımı.
- Silikon contalı temperlenmiş cam.
- Kolay temizlik imkanı sağlayan açılabilir iç cam.
- Sensörlü kapı sistemi.
- Paslanmaz çelik gövde.
- 3 Faz 380V

#### TECHNICAL SPECIFICATIONS

- Manual steam system.
- Adjustable cooking time.
- Digital temperature display.
- Adjustable cooking temperature between 0/300 °C
- Safety thermostat for overheating protection 360 °C
- Stainless steel heat exchanger sealed system pipes.
- Lpg or Natural Gas.
- Dual direction fan provides homogenous heat distribution.
- Silicone sealed tempered glass.
- Easy-access interior glass in order to provide cleaning.
- Door switch system.
- Stainless steel body.
- 3 Phase 380V



#### EMP.GKF.40

- Gaz Tüketim Değeri (ng): 4,92 m<sup>3</sup>/h
- Gaz Tüketim Değeri (lpg): 3,65 kg/h

#### EMP.GKF.40

- Gas Consumption (ng): 4,92 m<sup>3</sup>/h
- Gas Consumption (lpg): 3,65 kg/h

Unlu mamüller pişirmek için EMP.TA.12-40x60 tepsi taşıma arabasını ve tepsi kitini kullanınız.  
Please use EMP.TA.12-40x60 patisserie tray carrying trolley and tray kit in purpose of cooking bakery products.



Tüm modellerde tepsi kitleri fiyata dahildir.  
Tray kits are included in the price for each model.



Kod Code	Ürün Adı Description	Ebatlar Dimension a x b x c (mm)	Ağırlık Weight (kg)	Net Net (m <sup>3</sup> )	Güç Power (kw)	Kapasite Capacity (gn)	Fiyat Price (€)
EMP.EKF-10	Elektrikli Plus Konveksiyonlu Fırın Electrical Plus Convection Oven	1060x1095x1624	181	1.89	16,5	10x(1/1 Gn)	7.400
EMP.EKF-20	Elektrikli Plus Konveksiyonlu Fırın Electrical Plus Convection Oven	1241x1108x1134	198	1.56	24	20x(1/1 Gn) 10x(2/1 Gn)	8.120
EMP.AS-10	Fırın Alt Standı Oven Bottom Stand	1060x910x622	24	0.60			655
EMP.AS-20	Fırın Alt Standı Oven Bottom Stand	1255x980x622	26	0.77			810

#### TEKNİK ÖZELLİKLER

- Manuel nemlendirme özelliği.
- Ayarlanabilir pişirme süresi ve dijital sıcaklık göstergesi.
- 0/300 °C arasında ayarlanabilir pişirme sıcaklığı.
- 360 °C lik limit termostat.
- Paslanmaz çelik kapalı sistem ısı transfer boruları.
- Çift yöne dönebilen fan ile eşit ısı dağılımı.
- Silikon contalı temperlenmiş cam.
- Kolay temizlik imkanı sağlayan açılabilir iç cam.
- Sensörlü kapı sistemi.
- Paslanmaz çelik gövde.

#### TECHNICAL SPECIFICATIONS

- Manual steam system.
- Adjustable cooking time and digital temperature display.
- Adjustable cooking temperature between 0/300 °C
- Safety thermostat for overheating protection 360 °C
- Stainless steel heat exchanger sealed system pipes.
- Dual direction fan provides homogenous heat distribution.
- Silicone sealed tempered glass.
- Easy-access interior glass in order to provide cleaning.
- Door switch system.
- Stainless steel body.

#### EMP.EKF-10 / EMP.EKF-20

- Elektrik Girişi: 400V AC 3N PE
- Kablo Kesiti (mm<sup>2</sup>): 5x6

#### EMP.EKF-10 / EMP.EKF-20

- Electric Input: 400V AC 3N PE
- Cable Cross Section (mm<sup>2</sup>): 5x6



EMP.EKF-40 Bir adet 1/1 40 Gn tepsi taşıma arabası ve tepsi kiti fiyata dahildir.  
EMP.EKF-40 One piece of 1/1 40 Gn tray carrying trolley and tray kit is included in the price.



Kod Code	Ürün Adı Description	Ebatlar Dimension a x b x c (mm)	Ağırlık Weight (kg)	Net Net (m <sup>3</sup> )	Güç Power (kw)	Kapasite Capacity (gn)	Fiyat Price (€)
EMP.EKF-40	Elektrikli Plus Konveksiyonlu Fırın Electrical Plus Convection Oven	1235x1110x1900	366	2.60	47,5	40x(1/1 Gn) 20x(2/1 Gn)	12.670
EMP.EKF-40-T	Elektrikli Plus Konveksiyonlu Fırın Electrical Plus Convection Oven	1235x1110x1900	366	2.60	47,5	40x(1/1 Gn) 20x(2/1 Gn)	11.915
EMP.TA.12-40x60	Patisserie Tepsi Arabası ve Tepsi Kiti Patisserie Tray Trolley and Tray Kit	685x900x1735	58	1.06		12x(40x60) tepsi/tray	1.380
EMP.TA-12.Y	Tepsi Taşıma Arabası ve Tepsi Kiti Tray Carrying Trolley and Tray Kit	685x900x1735	58	1.06		24x(1/1 Gn) 12x(2/1 Gn)	1.450
EMP.TA-16.Y	Tepsi Taşıma Arabası ve Tepsi Kiti Tray Carrying Trolley and Tray Kit	685x900x1735	51	1.06		32x(1/1 Gn) 16x(2/1 Gn)	1.450
EMP.TA-20.Y	Tepsi Taşıma Arabası ve Tepsi Kiti Tray Carrying Trolley and Tray Kit	685x900x1735	51	1.06		40x(1/1 Gn) 20x(2/1 Gn)	1.450

#### TEKNİK ÖZELLİKLER

- Manuel nemlendirme özelliği.
- Ayarlanabilir pişirme süresi ve dijital göstergesi.
- 0/300 °C arasında ayarlanabilir pişirme sıcaklığı
- 360 °C lik limit termostat.
- Paslanmaz çelik kapalı sistem ısı transfer boruları.
- Çift yöne dönebilen fan ile eşit ısı dağılımı.
- Silikon contalı temperlenmiş cam.
- Kolay temizlik imkanı sağlayan açılabilir iç cam.
- Sensörlü kapı sistemi.
- Paslanmaz çelik gövde.

#### EMP.EKF-40

- Elektrik Girişi: 400V AC 3N PE
- Kablo Kesiti (mm<sup>2</sup>): 5x10

#### TECHNICAL SPECIFICATIONS

- Manual steam system.
- Adjustable cooking time and digital temperature display.
- Adjustable cooking temperature between 0/300 °C
- Safety thermostat for overheating protection 360 °C
- Stainless steel heat exchanger sealed system pipes.
- Dual direction fan provides homogenous heat distribution.
- Silicone sealed tempered glass.
- Easy-access interior glass in order to provide cleaning.
- Door switch system.
- Stainless steel body.

#### EMP.EKF-40

- Electric Input: 400V AC 3N PE
- Cable Cross Section (mm<sup>2</sup>): 5x10



Unlu mamüller pişirmek için EMP.TA.12-40x60 tepsi taşıma arabasını ve tepsi kitini kullanınız.  
Please use EMP.TA.12-40x60 patisserie tray carrying trolley and tray kit in purpose of cooking bakery products.



Tüm modellerde tepsi kitleri fiyata dahildir.  
Tray kits are included in the price for each model.



Kod Code	Ürün Adı Description	Ebatlar Dimension	Ağırlık Weight	Net Net	Güç Power	Kapasite Capacity	Fiyat Price
		a x b x c (mm)	(kg)	(m <sup>3</sup> )	(kw)	(gn)	(€)
EMP.EKF-6	Elektrikli Konveksiyonlu Fırın Electrical Convection Oven	800x855x721	106	0.49	10	6x(1/1 Gn)	3.675
EMP.ASK-6	Fırın Alt Standı Oven Bottom Stand	865x815x850	34	0.60			500

#### TEKNİK ÖZELLİKLER

- Çift yöne dönebilen fan ile eşit ısı dağılımı.
- Ayarlanabilir pişirme süresi ve dijital sıcaklık göstergesi.
- 0/300 °C arasında ayarlanabilir pişirme sıcaklığı.
- 360 °C lik limit termostat.
- Manuel nemlendirme özelliği.
- Silikon contalı temperlenmiş cam.
- Sensörlü kapı sistemi.
- Paslanmaz çelik gövde.

#### TECHNICAL SPECIFICATIONS

- Dual direction fan provides homogenous heat distribution.
- Adjustable cooking time and digital temperature display.
- Adjustable cooking temperature between 0/300 °C
- Safety thermostat for overheating protection 360 °C
- Manuel steam.
- Silicone sealed tempered glass.
- Switch system on the door.
- Stainless steel body.

#### EMP.EKF-6

- Elektrik Girişi: 400V AC 3N PE
- Kablo Kesiti: 5x2,5

#### EMP.EKF-6

- Electric Input: 400V AC 3N PE
- Cable Cross Section: 5x2,5



Touch Screen



NEW

Kod Code	Ürün Adı Description	Ebatlar Dimension a x b x c (mm)	Ağırlık Weight (kg)	Net Net (m <sup>3</sup> )	Güç Power (kw)	Kapasite Capacity (gn)	Fiyat Price (€)
EMP.PLS-CBG.10	Gazlı Kombi Fırın Gas Combi Oven	1000x1052x1195	175	1.25	30	10x(1/1Gn)	13.905
EMP.PLS-CBG.20	Gazlı Kombi Fırın Gas Combi Oven	1206x1184x1178	205	1.68	50	10x(2/1Gn) 20x(1/1Gn)	17.525
EMP.PLS-CBG.40	Gazlı Kombi Fırın Gas Combi Oven	1206x1189x1955	380	2.8	80	20x(2/1Gn) 40x(1/1Gn)	32.260
EMP.PLS-CBG.10-AS	Gazlı Kombi Fırın Alt Stand Gas Combi Oven Bottom Stand	1000x949x795	30	0.75			725
EMP.PLS-CBG.20-AS	Gazlı Kombi Fırın Alt Stand Gas Combi Oven Bottom Stand	1206x1081x795	35	1			945

## TEKNİK ÖZELLİKLER

- 5 Farklı Pişirme Programı
- Turbo Pişirme Modu: 30-300 C
- Kombi Pişirme Modu: 30-300 C
- Buharlı Pişirme Modu: 130 C
- Ayarlanabilir Buhar Modu: 30-99 C
- Banket Pişirme Modu: 30-275 C
- 10" Dokunmatik Ekran
- Manuel Veya Otomatik Pişirme Programı
- 180 Adet Program Hafızası
- Buhar Ve Kuru Isısı Ayarlanabilmesi
- Katlı Pişirme Özelliği- (Her Tepsi İçin Farklı Zaman Seçeneği)
- 6 Fazlı Pişirme Adımı
- Reçete Değiştirme Ve İlave Edilmesi
- Favori Reçete
- Ön Isıtma Seçim Özelliği
- 5 noktalı Et Problu Pişirme
- Delta T Özelliği
- USB İle Program -Data Alma-Yükleme
- Farklı Dil Seçeneği
- 5 Adet Otomatik Yıkama Programı
- Otomatik Baca Klapesi
- Ayarlanabilir Manuel Nemlendirme
- 6 Adet Fan Hız Seçimi
- 2 Kademeli Açılan Fırın Kapısı
- HACCP Kayıt
- Premix Brülör
- Heat Exchanger
- Kabin Ve Boiler Emniyet Termostat
- Hızlı Kabin Soğutma
- Makaralı El Duşu
- Sesli Ve Görsel Hata Uyarısı

## TECHNICAL SPECIFICATIONS

- 5 Different Cooking Programmes
- Turbo Cooking Mode: 30-300 C
- Combi Cooking Mode: 30-300 C
- Steam Cooking Mode: 130 C
- Adjustable Steam Mode: 30-99 C
- Banquet Cooking Mode: 30-275 C
- 10" Touch Screen
- Manual or Automatic Cooking Programme
- 180 Programme Memory
- Steam and Dry Heat Adjustable
- Layer Cooking Feature- (Different Time Option for Each Tray)
- 6 Phase Cooking Steps
- Recipe Change and Addition
- Favourite Recipe
- Preheat Selection Feature
- 5-point Meat Probe Cooking
- Delta T Feature
- Program via USB - Program - via USB Data Import-Upload
- Different Language Option
- 5 Automatic Washing Programmes
- Automatic Chimney Flap
- Adjustable Manual Humidification
- 6 Fan Speed Selection
- 2 Stage Opening Oven Door
- HACCP Registration
- Premix Burner
- Heat Exchanger
- Cabinet and Boiler Safety Thermostat
- Fast Cabinet Cooling
- Roller Hand Shower
- Audible and Visual Error Warning

## EMP.PLS-CBG.10

- Kabin Gücü: 15 KW
- Boiler Gücü : 15 KW
- Toplam Güç : 30 KW

## EMP.PLS-CBG.20

- Kabin Gücü: 25 KW
- Boiler Gücü : 25 KW
- Toplam Güç : 50 KW

## EMP.PLS-CBG.40

- Kabin Gücü: 26+26 KW
- Boiler Gücü : 28 KW
- Toplam Güç : 80 KW

## EMP.PLS-CBG.10

- Cabin Power: 15 KW
- Boiler Power: 15 KW
- Total Power: 30 KW

## EMP.PLS-CBG.20

- Cabin Power: 25 KW
- Boiler Power: 25 KW
- Total Power: 50 KW

## EMP.PLS-CBG.40

- Cabin Power: 26+26 KW
- Boiler Power: 28 KW
- Total Power: 80 KW

## Fırınlar Ovens

### Elektrikli Kombi Fırınlar Electric Combi Ovens

EMPERO

CE

NEW



Touch Screen



Kod Code	Ürün Adı Description	Ebatlar Dimension a x b x c (mm)	Ağırlık Weight (kg)	Net Net (m³)	Güç Power (kw)	Kapasite Capacity (gn)	Fiyat Price (€)
EMP.PLS-CBE.6	Elektrikli Kombi Fırın Electric Combi Oven	1000x1052x994	145	1	20	6x(1/1Gn)	10.850
EMP.PLS-CBE.10	Elektrikli Kombi Fırın Electric Combi Oven	1000x1052x1195	165	1.25	32	10x(1/1Gn)	11.960
EMP.PLS-CBE.20	Elektrikli Kombi Fırın Electric Combi Oven	1206x1185x1149	195	1.64	42	10x(2/1Gn) 20x(1/1Gn)	15.020
EMP.PLS-CBE.40	Elektrikli Kombi Fırın Electric Combi Oven	1206x1185x1945	350	2.73	75	20x(2/1Gn) 40x(1/1Gn)	26.425
EMP.PLS-CBE.6-AS	Elektrikli Kombi Fırın Alt Stand Electric Combi Oven Bottom Stand	1000x949x795	25	0.75			615
EMP.PLS-CBE.10-AS	Elektrikli Kombi Fırın Alt Stand Electric Combi Oven Bottom Stand	1000x949x795	30	0.75			725
EMP.PLS-CBE.20-AS	Elektrikli Kombi Fırın Alt Stand Electric Combi Oven Bottom Stand	1206x1081x795	35	1			945

#### TEKNİK ÖZELLİKLER

- 5 Farklı Pişirme Programı
- Turbo Pişirme Modu: 30-300 C
- Kombi Pişirme Modu: 30-300 C
- Buharlı Pişirme Modu: 130 C
- Ayarlanabilir Buhar Modu: 30-99 C
- Banket Pişirme Modu: 30-275 C
- 10" Dokunmatik Ekran
- Manuel Veya Otomatik Pişirme Programı
- 180 Adet Program Hafızası
- Buhar Ve Kuru Isısı Ayarlanabilmesi
- Katlı Pişirme Özelliği- (Her Tepsi İçin Farklı Zaman Seçeneği)
- 6 Fazlı Pişirme Adımı
- Reçete Değiştirme Ve İlave Edilmesi
- Favori Reçete
- Ön Isıtma Seçim Özelliği
- 5 noktalı Et Problu Pişirme
- Delta T Özelliği
- USB İle Program -Data Alma-Yüklemesi
- Farklı Dil Seçeneği
- 5 Adet Otomatik Yıkama Programı
- Otomatik Baca Klapesi
- Ayarlanabilir Manuel Nemlendirme
- 6 Adet Fan Hız Seçimi
- 2 Kademeli Açılan Fırın Kapısı
- HACCP Kayıt
- PID Güç Kontrolü
- Kabin Ve Boiler Emniyet Termostat
- Hızlı Kabin Soğutma
- Makaralı El Duşu
- Sesli Ve Görsel Hata Uyarısı

#### TECHNICAL SPECIFICATIONS

- 5 Different Cooking Programmes
- Turbo Cooking Mode: 30-300 C
- Combi Cooking Mode: 30-300 C
- Steam Cooking Mode: 130 C
- Adjustable Steam Mode: 30-99 C
- Banquet Cooking Mode: 30-275 C
- 10" Touch Screen
- Manual or Automatic Cooking Programme
- 180 Programme Memory
- Steam and Dry Heat Adjustable
- Layer Cooking Feature- (Different Time Option for Each Tray)
- 6 Phase Cooking Steps
- Recipe Change and Addition
- Favourite Recipe
- Preheat Selection Feature
- 5-point Meat Probe Cooking
- Delta T Feature
- Program via USB - Program - via USB Data Import-Upload
- Different Language Option
- 5 Automatic Washing Programmes
- Automatic Chimney Flap
- Adjustable Manual Humidification
- 6 Fan Speed Selection
- 2 Stage Opening Oven Door
- HACCP Registration
- PID Power Control
- Cabinet and Boiler Safety Thermostat
- Fast Cabinet Cooling
- Roller Hand Shower
- Audible and Visual Error Warning

#### EMP.PLS-CBE.6

- Kabin Gücü: 10 KW
- Boiler Gücü: 10 KW
- Toplam Güç: 20 KW

#### EMP.PLS-CBE.10

- Kabin Gücü: 15 KW
- Boiler Gücü: 17 KW
- Toplam Güç: 32 KW

#### EMP.PLS-CBE.20

- Kabin Gücü: 15+10 KW
- Boiler Gücü: 17 KW
- Toplam Güç: 42 KW

#### EMP.PLS-CBE.40

- Kabin Gücü: 2x15+10 KW
- Boiler Gücü: 2x17,5 KW
- Toplam Güç: 75 KW

#### EMP.PLS-CBE.6

- Cabin Power: 10 KW
- Boiler Power: 10 KW
- Total Power: 20 KW

#### EMP.PLS-CBE.10

- Cabin Power: 15 KW
- Boiler Power: 17 KW
- Total Power: 32 KW

#### EMP.PLS-CBE.20

- Cabin Power: 15+10 KW
- Boiler Power: 17 KW
- Total Power: 42 KW

#### EMP.PLS-CBE.40

- Cabin Power: 2x15+10 KW
- Boiler Power: 2x17,5 KW
- Total Power: 75 KW



## İTHAL KOMBİ FIRINLAR

Gazlı Kombi Fırınlar  
Elektrikli Kombi Fırınlar

## IMPORTED COMBI OVENS

Gas Combi Ovens  
Electrical Combi Ovens



## Fırınlar Ovens

## Gazlı Kombi Fırınlar Gas Combi Ovens



Kod Code	Ürün Adı Description	Ebatlar Dimension	Ağırlık Weight	Net Net	Güç Power	Kapasite Capacity	Fiyat Price
		a x b x c (mm)	(kg)	(m <sup>3</sup> )	(kw)	(gn)	(€)
EMPCBG6	Gazlı Kombi Fırın Gas Combi Oven	920x874x730	185	1	13.5	6x(1/1 Gn)	18.355
EMPCBG10	Gazlı Kombi Fırın Gas Combi Oven	920x874x975	213	1.2	19.5	10x(1/1 Gn)	19.470
EMPCBG6-AS	Fırın Alt Standı Oven Bottom Stand	740x850x700	25	0.45			500
EMPCBG10-AS	Fırın Alt Standı Oven Bottom Stand	700x860x600	30	0.3			615
EMPTTK01	Tütsüleme Kiti Smoker Kit	230x355x120	5.2	0.01	0.15		1.840

### TEKNİK ÖZELLİKLER

- 230V 50 Hz çalışma gücü.
- LPG ve NG ile çalışabilme özelliği.
- Pişirme sırasında enerji sarfiyatını düşüren ECO fonksiyonu.
- PLUS ekstra güç fonksiyonu (gaz).
- SC2 yarı otomatik yıkama.
- 99 programlı pişirme hafızası : 4 fazlı; 3 ısıtma, 4 düşük dereceli pişirme ve 1 delta T programı.
- Tek noktalı pişirme probu.
- UR2 pişirme esnasında otomatik nem kontrolü.
- RDC ekonomik buhar jenerasyonu sistemi.
- Ters yönlü 2 kademeli AWC fan.
- Manuel buhar enjeksiyonu.
- Alarmla uyarı verebilen arıza teşhis özelliği.
- IPX5 koruma derecesi.
- Çift temperli camlı kapı.
- 304 kalite paslanmaz dış gövde, 316 kalite fırın iç yapısı.
- Kapalı kapı ile fırın içi soğutma fonksiyonu.
- Set edilen ve ölçülen sıcaklık değerlerini ayrı ayrı gösterebilme özelliği.
- Düşük sıcaklıklı veya yüksek sıcaklıklı buhar üretebilme özelliği.
- Kendi kendini yıkayabilme özelliği.

### TECHNICAL SPECIFICATIONS

- 230V 50 Hz operation power.
- Lpg or Natural Gas.
- ECO function for consumption reduction in cooking.
- PLUS extra power function (gas).
- SC2 semi automatic washing.
- Cooking modes: manual or programmable selection, 99 programs with 4 phases of whom 7 are standard, 3 re-heating programs, 5 smoking, 4 Low Temperature and 1 Delta T.
- Single-point temperature core probe.
- UR2 automatic humidity control while cooking.
- RDC steam generator with low management cost.
- Automatic fan reverse AWC, 2 fan speeds.
- Manual steam injection.
- Self-diagnosis with malfunction alarms.
- IPX5 protection degree.
- Door double tempered glazing.
- AISI 304 stainless steel polished cooking chamber ,with AISI 316L (1,2 mm) top and bottom and rounded edges without joints.
- Automatic Cooling and Preheating.
- Display of set and current cooking values.
- Low temperature steam and Superheated steam.
- Self cleaning system.



Tütsüleme Kiti  
Smoker Kit

**Tüm modellerde tepsi kitleri fiyata dahildir.  
Tray kits are included in the price for each model.**

DIGITAL CONTROL



Kod Code	Ürün Adı Description	Ebatlar Dimension	Ağırlık Weight	Net Net	Güç Power	Kapasite Capacity	Fiyat Price
		a x b x c (mm)	(kg)	(m <sup>3</sup> )	(kw)	(gn)	(€)
EMPCBG24	Gazlı Kombi Fırın Gas Combi Oven	1178x1064x1190	283	2.9	32	12x(2/1 Gn)	24.475
EMPCBG40	Gazlı Kombi Fırın Gas Combi Oven	1190x1074x1795	449	3.4	55	40x(1/1 Gn)	46.720
EMPCBG24-AS	Fırın Alt Standı Oven Bottom Stand	1210x860x600	32	0.6			810
EMPCBG40.TA-16	Tepsi Arabası ve Tepsi Kiti Tray Trolley and Tray Kit	590x750x1700	77	1.5		15x(40x60) tepsi/tray	3.585
EMPCBG40.TA-20	Tepsi Arabası ve Tepsi Kiti Tray Trolley and Tray Kit	820x920x1710	77	1.5		20x(2/1 Gn)	3.735
EMPTTK01	Tütsüleme Kiti Smoking Kit	230x355x120	5.2	0.01	0.15		1.840

**TEKNİK ÖZELLİKLER**

- 230V 50 Hz çalışma gücü.
- LPG ve NG ile çalışabilme özelliği.
- Pişirme sırasında enerji sarfiyatını düşüren ECO fonksiyonu.
- PLUS ekstra güç fonksiyonu (gaz).
- SC2 yarı otomatik yıkama.
- 99 programlı pişirme hafızası : 4 fazlı; 3 ısıtma, 4 düşük dereceli pişirme ve 1 delta T programı.
- Tek noktalı pişirme probu.
- UR2 pişirme esnasında otomatik nem kontrolü.
- RDC ekonomik buhar jenerasyonu sistemi.
- Ters yönlü 2 kademeli AWC fan.
- Manuel buhar enjeksiyonu.
- Alarmla uyarı verebilen arıza teşhis özelliği.
- IPX5 koruma derecesi.
- Çift temperli camlı kapı.
- 304 kalite paslanmaz dış gövde, 316 kalite fırın iç yapısı.
- Kapalı kapı ile fırın içi soğutma fonksiyonu.
- Set edilen ve ölçülen sıcaklık değerlerini ayrı ayrı gösterebilme özelliği.
- Düşük sıcaklıklı veya yüksek sıcaklıklı buhar üretebilme özelliği.
- Kendi kendini yıkayabilme özelliği.

**TECHNICAL SPECIFICATIONS**

- 230V 50 Hz operation power.
- Lpg or Natural Gas.
- ECO function for consumption reduction in cooking.
- PLUS extra power function (gas).
- SC2 semi automatic washing.
- Cooking modes: manual or programmable selection, 99 programs with 4 phases of whom 7 are standard, 3 re-heating programs, 5 smoking, 4 Low Temperature and 1 Delta T.
- Single-point temperature core probe.
- UR2 automatic humidity control while cooking.
- RDC steam generator with low management cost.
- Automatic fan reverse AWC, 2 fan speeds.
- Manual steam injection.
- Self-diagnosis with malfunction alarms.
- IPX5 protection degree.
- Door double tempered glazing.
- AISI 304 stainless steel polished cooking chamber ,with AISI 316L (1,2 mm) top and bottom and rounded edges without joints.
- Automatic Cooling and Preheating.
- Display of set and current cooking values.
- Low temperature steam and Superheated steam.
- Self cleaning system.

**Tütsüleme Kiti  
Smoker Kit**

**Tüm modellerde tepsi kiti fiyatı dahildir.  
Tray kits are included in the price for each model.**



Kod Code	Ürün Adı Description	Ebatlar Dimension	Ağırlık Weight	Net Net	Güç Power	Kapasite Capacity	Fiyat Price
		a x b x c (mm)	(kg)	(m³)	(kw)	(gn)	(€)
EMPCBE6	Elektrikli Kombi Fırın Electrical Combi Oven	920x874x730	160	1	10.1	6x(1/1 Gn)	15.300
EMPCBE10	Elektrikli Kombi Fırın Electrical Combi Oven	920x874x975	198	1.2	17.3	10x(1/1 Gn)	16.965
EMPCBE6-AS	Fırın Alt Standı Oven Bottom Stand	740x850x700	25	0.45			615
EMPCBE10-AS	Fırın Alt Standı Oven Bottom Stand	700x860x600	30	0.3			725
EMPTTK01	Tütsüleme Kiti Smoking Kit	230x355x120	5.2	0.01	0.15		1.840

#### TEKNİK ÖZELLİKLER

- 400 V. 50 Hz çalışma gücü.
- Pişirme sırasında enerji sarfiyatını düşüren ECO fonksiyonu.
- SC2 yarı otomatik yıkama.
- 99 programlı pişirme hafızası : 4 fazlı; 3 ısıtma, 4 düşük dereceli pişirme ve 1 delta T programı.
- Tek noktalı pişirme probu.
- UR2 pişirme esnasında otomatik nem kontrolü.
- RDC ekonomik buhar jenerasyonu sistemi.
- Ters yönlü 2 kademeli AWC fan.
- Dijital kontrol.
- Manuel buhar enjeksiyonu.
- Alarmla uyarı verebilen arıza teşhis özelliği.
- IPX5 koruma derecesi.
- Çift temperli camlı kapı.
- 304 kalite paslanmaz dış gövde, 316 kalite fırın iç yapısı.
- Ergonomik kapı kulbu.
- Kapalı kapı ile fırın içi soğutma fonksiyonu.
- Pişirme başlangıç saatini ayarlayabilme özelliği.
- Set edilen ve ölçülen sıcaklık değerlerini ayrı ayrı gösterebilme özelliği.
- Düşük sıcaklıklı veya yüksek sıcaklıklı buhar üretebilme özelliği.
- Kendi kendini yıkayabilme özelliği.

#### TECHNICAL SPECIFICATIONS

- 400 V. 50 Hz operation power.
- ECO function for consumption reduction in cooking.
- SC2 semi automatic washing.
- Cooking modes: manual or programmable selection, 99 programs with 4 phases of whom 7 are standard, 3 re-heating programs, 5 smoking, 4 Low Temperature and 1 Delta T.
- Single-point temperature core probe.
- UR2 automatic humidity control while cooking.
- RDC steam generator with low management cost.
- Automatic fan reverse AWC, 2 fan speeds.
- Digital controls.
- Manual steam injection.
- Self-diagnosis with malfunction alarms.
- IPX5 protection degree.
- Door double tempered glazing.
- AISI 304 stainless steel polished cooking chamber ,with AISI 316L (1,2 mm) top and bottom and rounded edges without joints.
- Handle with double handgrip, easier opening also with hands full.
- Automatic Cooling and Preheating.
- Start-up time selection.
- Display of set and current cooking values.
- Low temperature steam and Superheated steam.
- Self cleaning system.



Tütsüleme Kiti  
Smoker Kit

Tüm modellerde tepsi kitleri fiyata dahildir.  
Tray kits are included in the price for each model.



## Elektrikli Kombi Fırınlar Electrical Combi Ovens

Fırınlar  
Ovens



Kod Code	Ürün Adı Description	Ebatlar Dimension	Ağırlık Weight	Net Net	Güç Power	Kapasite Capacity	Fiyat Price
		a x b x c (mm)	(kg)	(m <sup>3</sup> )	(kw)	(gn)	(€)
EMPCBE24	Elektrikli Kombi Fırın Electrical Combi Oven	1178x1064x1190	278	2.9	27.5	12x(2/1 Gn)	21.135
EMPCBE40	Elektrikli Kombi Fırın Electrical Combi Oven	1190x1074x1795	449	3.4	55.5	40x(1/1 Gn)	37.820
EMPCBE24-AS	Fırın Alt Standı Oven Bottom Stand	1210x860x600	32	0.6			810
EMPCBG40.TA-16	Tepsi Arabası ve Tepsi Kiti Tray Trolley and Tray Kit	590x750x1700	77	1.5		15x(40x60) tepsi/tray	3.585
EMPCBG40.TA-20	Tepsi Arabası ve Tepsi Kiti Tray Trolley and Tray Kit	820x920x1710	77	1.5		20x(2/1 Gn)	3.735
EMPTTK01	Tütsüleme Kiti Smoking Kit	230x355x120	5.2	0.01	0.15		1.840

### TEKNİK ÖZELLİKLER

- 400 V. 50 Hz çalışma gücü.
- Pişirme sırasında enerji sarfiyatını düşüren ECO fonksiyonu.
- SC2 yarı otomatik yıkama.
- 99 programlı pişirme hafızası : 4 fazlı; 3 ısıtma, 4 düşük dereceli pişirme ve 1 delta T programı.
- Tek noktalı pişirme probu.
- UR2 pişirme esnasında otomatik nem kontrolü.
- RDC ekonomik buhar jenerasyonu sistemi.
- Ters yönlü 2 kademeli AWC fan.
- Dijital kontrol.
- Manuel buhar enjeksiyonu.
- Alarmla uyarı verebilen arıza teşhis özelliği.
- IPX5 koruma derecesi.
- Çift temperli camlı kapı.
- 304 kalite paslanmaz dış gövde, 316 kalite fırın iç yapısı.
- Ergonomik kapı kulbu.
- Kapalı kapı ile fırın içi soğutma fonksiyonu.
- Pişirme başlangıç saatini ayarlayabilme özelliği.
- Set edilen ve ölçülen sıcaklık değerlerini ayrı ayrı gösterebilme özelliği.
- Düşük sıcaklıklı veya yüksek sıcaklıklı buhar üretebilme özelliği.
- Kendi kendini yıkayabilme özelliği.

### TECHNICAL SPECIFICATIONS

- 400 V. 50 Hz operation power.
- ECO function for consumption reduction in cooking.
- SC2 semi automatic washing.
- Cooking modes: manual or programmable selection, 99 programs with 4 phases of whom 7 are standard, 3 re-heating programs, 5 smoking, 4 Low Temperature and 1 Delta T.
- Single-point temperature core probe.
- UR2 automatic humidity control while cooking.
- RDC steam generator with low management cost.
- Automatic fan reverse AWC, 2 fan speeds.
- Digital controls.
- Manual steam injection.
- Self-diagnosis with malfunction alarms.
- IPX5 protection degree.
- Door double tempered glazing.
- AISI 304 stainless steel polished cooking chamber ,with AISI 316L (1,2 mm) top and bottom and rounded edges without joints.
- Handle with double handgrip, easier opening also with hands full.
- Automatic Cooling and Preheating.
- Start-up time selection.
- Display of set and current cooking values.
- Low temperature steam and Superheated steam.
- Self cleaning system.



Tütsüleme Kiti  
Smoker Kit

**Tüm modellerde tepsi kitleri fiyata dahildir.**  
**Tray kits are included in the price for each model.**



Kod Code	Ürün Adı Description	Ebatlar Dimension a x b x c (mm)	Ağırlık Weight (kg)	Net Net (m <sup>3</sup> )	Güç Power (kw)	Kapasite Capacity (gn)	Fiyat Price (€)
EMP.PFE423-U	Mini Konveksiyonlu Fırın Üstten Açılır Mini Convection Oven Top Opening	512x738x559	45	0.21	3	4x2/3 Gn	1.495
EMP.PFE423-Y	Mini Konveksiyonlu Fırın Yana Açılır Mini Convection Oven Side Opening	512x748x574	54	0.22	3	4x2/3 Gn	2.065

#### TEKNİK ÖZELLİKLER

- 0/250 °C arasında ayarlanabilir pişirme sıcaklığı.
- Tek yöne dönüşlü fan.
- Ayarlanabilir pişirme süresi.
- Termostat kontrollü.
- Silikon contalı temperlenmiş cam.
- Sensörlü kapı sistemi.
- Paslanmaz çelik gövde.

#### EMP.PFE423-U

- Üstten açılır kapak sistemi.

#### EMP.PFE423-Y

- Yandan açılır kapak sistemi.

#### EMP.PFE423-U

- Elektrik Girişi: 230V AC N PE
- Kablo Kesiti (mm<sup>2</sup>): 3x1,5

#### EMP.PFE423-Y

- Elektrik Girişi: 230V AC N PE
- Kablo Kesiti (mm<sup>2</sup>): 3x2,5

#### TECHNICAL SPECIFICATIONS

- Adjustable cooking temperature between 0/250 °C
- Single direction fan.
- Adjustable cooking time.
- Thermostat control.
- Silicone sealed tempered glass.
- Switch system on the door.
- Stainless steel body.

#### EMP.PFE423-U

- Top opening cover system.

#### EMP.PFE423-Y

- Side opening cover system.

#### EMP.PFE423-U

- Electric Input: 230V AC N PE
- Cable Cross Section (mm<sup>2</sup>): 3x1,5

#### EMP.PFE423-Y

- Electric Input: 230V AC N PE
- Cable Cross Section (mm<sup>2</sup>): 3x2,5



Kod Code	Ürün Adı Description	Ebatlar Dimension a x b x c (mm)	Ağırlık Weight (kg)	Net Net (m³)	Güç Power (kw)	Kapasite Capacity (tray)	Fiyat Price (€)
EMP.PFE4-U	Konveksiyonlu Patisserie Fırını Üstten Açılır Convection Patisserie Oven Top Opening	802x856x587	90	0.40	7	4-40x60	2.915
EMP.PFE4-Y	Konveksiyonlu Patisserie Fırını Yana Açılır Convection Patisserie Oven Side Opening	802x864x502	94	0.35	7	4-40x60	3.150
EMP.PFE6-Y	Konveksiyonlu Patisserie Fırını Yana Açılır Convection Patisserie Oven Side Opening	802x855x737	106	0.50	10	6-40x60	3.675
EMP.MF4-6	Mayalandırma Kabini Fermentation Cabinet	800x792x865	46	0.55	3.2	8-40x60	1.225

### TEKNİK ÖZELLİKLER

- 0/250 °C arasında ayarlanabilir pişirme sıcaklığı.
- Çift yöne dönebilen fan ile eşit ısı dağılımı.
- Ayarlanabilir dijital pişirme süresi.
- Dijital sıcaklık göstergesi.
- Manuel buhar verme.
- Silikon contalı temperlenmiş cam.
- Sensörlü kapı sistemi.
- Paslanmaz çelik gövde.

#### EMP.MF4-6

- 0-90 °C çalışma aralığı.
- Nemlendirme sistemi.

#### EMP.PFE4-U / EMP.PFE4-Y

- Elektrik Girişi: 230V AC N PE
- Kablo Kesiti (mm²): 3x2,5

#### EMP.PFE6-Y

- Elektrik Girişi: 400V AC 3N PE
- Kablo Kesiti (mm²): 5x2,5

#### EMP.MF4-6

- Elektrik Girişi: 230V AC N PE
- Kablo Kesiti (mm²): 3x2,5

### TECHNICAL SPECIFICATIONS

- Adjustable cooking temperature between 0/250 °C
- Dual direction fan provides homogenous heat distribution.
- Adjustable digital cooking time.
- Digital temperature display.
- Manuel steam.
- Silicone sealed tempered glass.
- Switch system on the door.
- Stainless steel body.

#### EMP.MF4-6

- 0-90 °C operating temperatur.
- Humitication system

#### EMP.PFE4-U / EMP.PFE4-Y

- Electric Input: 230V AC N PE
- Cable Cross Section (mm²): 3x2,5

#### EMP.PFE6-Y

- Electric Input: 400V AC 3N PE
- Cable Cross Section (mm²): 5x2,5

#### EMP.MF4-6

- Electric Input: 230V AC N PE
- Cable Cross Section (mm²): 3x2,5





Kod Code	Ürün Adı Description	Ebatlar Dimension	Ağırlık Weight	Net Net	Güç Power	Kapasite Capacity	Fiyat Price
		a x b x c (mm)	(kg)	(m <sup>3</sup> )	(kw)	(tray)	(€)
EMP.PFG8	Gazlı Plus Konveksiyonlu Patisserie Fırını Gas Plus Convection Patisserie Oven	1045x1043x1312	181	1.43	35	8-40x60	8.140
EMP.MF8	Mayalandırma Kabini Fermentation Cabinet	1030x797x834	64	0.69	2.5	8-40x60	1.560
EMP.AS8	Fırın Alt Standı Oven Bottom Stand	1060x910x641	24	0.62			655

**TEKNİK ÖZELLİKLER**

- Manuel nemlendirme özelliği.
- Ayarlanabilir pişirme süresi ve dijital göstergesi.
- 0/300 °C arasında ayarlanabilir pişirme sıcaklığı.
- 360 °C lik limit termostat.
- Paslanmaz çelik kapalı sistem ısı transfer boruları.
- Lpg ve Ng ile çalışabilme özelliği.
- Çift yöne dönebilen fan ile eşit ısı dağılımı.
- Silikon contalı temperlenmiş cam.
- Kolay temizlik imkanı sağlayan açılabilir iç cam.
- Sensörlü kapı sistemi.
- Paslanmaz çelik gövde.
- 3 Faz 380V

**EMP.MF8**

- 0-90 °C çalışma aralığı.
- Nemlendirme sistemi.

**EMP.PFG8**

- Gaz Tüketim Değeri (ng): 3,70 m<sup>3</sup>/h
- Gaz Tüketim Değeri (lpg): 2,74 kg/h

**EMP.MF8**

- Elektrik Girişi: 230V AC N PE
- Kablo Kesiti: 3x2,5

**TECHNICAL SPECIFICATIONS**

- Manual steamer.
- Adjustable cooking time and digital temperature display.
- Adjustable cooking temperature between 0/300 °C
- Safety thermostat for overheating protection (360 °C).
- Stainless steel heat exchanger sealed system pipes.
- Lpg or Natural Gas.
- Dual direction fan provides homogenous heat distribution.
- Silicone sealed tempered glass.
- Easy-access interior glass in order to provide cleaning.
- Door switch system.
- Stainless steel body.
- 3 Phase 380V

**EMP.MF8**

- 0-90 °C operating temperatur.
- Humitication system

**EMP.PFG8**

- Gas Consumption (ng): 3,70 m<sup>3</sup>/h
- Gas Consumption (lpg): 2,74 kg/h

**EMP.MF8**

- Electric Input: 230V AC N PE
- Cable Cross Section: 3x2,5



Kod Code	Ürün Adı Description	Ebatlar Dimension	Ağırlık Weight	Net Net	Güç Power	Kapasite Capacity	Fiyat Price
		a x b x c (mm)	(kg)	(m <sup>3</sup> )	(kw)	(tray)	(€)
EMP.PFE8	Elektrikli Plus Konveksiyonlu Patisserie Fırını Electrical Plus Convection Patisserie Oven	1040x1040x1312	163	1.42	19.5	8-40x60	8.140
EMP.MF8	Mayalandırma Kabini Fermentation Cabinet	1030x797x834	64	0.69	2.5	8-40x60	1.560
EMP.AS8	Fırın Alt Standı Oven Bottom Stand	1060x910x641	24	0.62			655

**TEKNİK ÖZELLİKLER**

- Manuel nemlendirme özelliği.
- Ayarlanabilir pişirme süresi ve dijital göstergesi.
- 0/300 °C arasında ayarlanabilir pişirme sıcaklığı.
- 360 °C lik limit termostat.
- Çift yöne dönebilen fan ile eşit ısı dağılımı.
- Silikon contalı temperlenmiş cam.
- Kolay temizlik imkanı sağlayan açılabilir iç cam.
- Sensörlü kapı sistemi.
- Paslanmaz çelik gövde.

**EMP.MF8**

- 0-90 °C çalışma aralığı.
- Nemlendirme sistemi.

**TECHNICAL SPECIFICATIONS**

- Manual steamer.
- Adjustable cooking time and digital temperature display.
- Adjustable cooking temperature between 0/300 °C
- Safety thermostat for overheating protection (360 °C).
- Dual direction fan provides homogenous heat distribution.
- Silicone sealed tempered glass.
- Easy-access interior glass in order to provide cleaning.
- Door switch system.
- Stainless steel body.

**EMP.MF8**

- 0-90 °C operating temperatur.
- Humitication system

**EMP.PFE8**

- Elektrik Girişi: 400V AC 3N PE
- Kablo Kesiti (mm<sup>2</sup>): 5x6

**EMP.MF8**

- Elektrik Girişi: 230V AC N PE
- Kablo Kesiti (mm<sup>2</sup>): 3x2,5

**EMP.PFE8**

- Electric Input: 400V AC 3N PE
- Cable Cross Section (mm<sup>2</sup>): 5x6

**EMP.MF8**

- Electric Input: 230V AC N PE
- Cable Cross Section (mm<sup>2</sup>): 3x2,5



Kod Code	Ürün Adı Description	Ebatlar Dimension	Ağırlık Weight	Net Net	Güç Power	Fiyat Price
		a x b x c (mm)	(kg)	(m <sup>3</sup> )	(kw)	(€)
EMP.PFE.4+5.Y-B	Elektrikli Kombi Fırın Büyük Model Electrical Combi Oven Big Model	1043x1051x1203	196	1.32	14.5	6.165
EMP.MF8-B	Mayalandırma Kabini Fermentation Cabinet	1030x987x834	64	0.69	2.5	1.610
EMP.PFE.4+5.Y-K	Elektrikli Kombi Fırın Küçük Model Electrical Combi Oven Small Model	1043x961x1203	172	1.20	13	5.585
EMP.MF8-K	Mayalandırma Kabini Fermentation Cabinet	1030x797x834	56	0.69	2.5	1.455

**TEKNİK ÖZELLİKLER**

- Termostatik sıcaklık kontrol ayarı.
- Çift yöne dönebilen fan ile eşit ısı dağılımı.
- Silikon contalı temperlenmiş cam.
- Manuel buhar verme.
- Sensörlü kapı sistemi.
- Dijital iç sıcaklık göstergesi.
- Paslanmaz çelik gövde.

**EMP.PFE.4+5-Y-B**

- Konveksiyonlu fırın kapasite; 400x600 mm 4 tepsi
- Kapasite; pizza fırını için 400x600 mm 2 tepsi.
- Ø 250 mm'lik 6 adet pizza kapasitesi.

**EMP.PFE.4+5-Y-K**

- Konveksiyonlu fırın kapasite; 400x600 mm 4 tepsi.
- Kapasite; pizza fırını için 400x600 mm 1 tepsi.
- Ø 250 mm'lik 5 adet pizza kapasitesi.

**EMP.MF8-K**

- Kapasite; 8 adet 40x60 Tepsi
- 0-90 °C çalışma aralığı.
- Nemlendirme sistemi.

**TECHNICAL SPECIFICATIONS**

- Thermostatic electronic heating control setting.
- Dual direction fan provides homogenous heat distribution.
- Silicon sealed tempered glass.
- Manuel steam.
- Switch system on the door.
- Digital interior temperature indicator.
- Stainless steel body.

**EMP.PFE.4+5-Y-B**

- Convection oven capacity; 400x600 mm 4 trays
- Pizza oven capacity; 400x600 mm 2 trays
- Pizza capacity; 6 pieces Ø 250 mm

**EMP.PFE.4+5-Y-K**

- Convection oven capacity; 400x600 mm 4 trays
- Pizza oven capacity; 400x600 mm 1 tray
- Pizza capacity; 5 pieces Ø 250 mm

**EMP.MF8-K**

- Capacity; 8 pieces 40x60 tray
- 0-90 °C operating temperatur.
- Humidification system

**EMP.PFE.4+5-Y-B / EMP.PFE.4+5-Y-K**

- Elektrik Girişi: 400V AC 3N PE
- Kablo Kesiti (mm<sup>2</sup>): 5x4

**EMP.MF8-B / EMP.MF8-K**

- Elektrik Girişi: 230V AC N PE
- Kablo Kesiti (mm<sup>2</sup>): 3x1,5

**EMP.PFE.4+5-Y-B / EMP.PFE.4+5-Y-K**

- Electric Input: 400V AC 3N PE
- Cable Cross Section (mm<sup>2</sup>): 5x4

**EMP.MF8-B / EMP.MF8-K**

- Electric Input: 230V AC N PE
- Cable Cross Section (mm<sup>2</sup>): 3x1,5



Touch Screen



Buhar jeneratörü standarttır.  
Steam generator is standard.



Kod Code	Ürün Adı Description	Ebatlar Dimension	İç Ebatlar Interior Dimensions	Ağırlık Weight	Net Net	Güç Power	Fiyat Price
		a x b x c (mm)	a x b x c (mm)	(kg)	(m <sup>3</sup> )	(kw)	(€)
EMP.3545-6	Elektrikli Modüler Fırın Tek Katlı Electrical Modular Oven Single Layer	1651x1446x439	1234x915x339	339	1.049	12	7.365
EMP.3545-6D	Fırın Davlumbazı Oven Hood	1718x1464x373		33	0.93		1.015
EMP.3545-6M	Mayalandırma Kabini Fermentation Cabinet	1718x1280x1006		180	2.21	2	3.210
EMP.3545-6S	Elektrikli Modüler Fırın Alt Stand Modular Oven Bottom Stand	1720x1280x875		78	1.93		1.845
EMP.3545-6A	Fırın Ara Kat Oven Middle Layer	1720x1280x300		23	0.66		1.055

## TEKNİK ÖZELLİKLER

## EMP.3545-6

- 7 inç renkli LCD ekran kontrol paneli.
- 99 ayrı program özelliği.
- Manuel veya otomatik nemlendirme özelliği.
- Ekran üzerinden menü kontrol sistemi.
- 0/300 °C arasında ayarlanabilir pişirme sıcaklığı ve dijital göstergesi.
- 350x450 mm'lik 6 tepsi veya 400x600 mm'lik 4 tepsili fırın kapasitesi.
- 1225 mm x 920 mm fırın iç ölçüsü.
- Ayarlanabilir alt ve üst ısı sıcaklıkları.
- Eşit ısı dağılımı.
- Porselen rezistans.

## EMP.3545-6M

- 2x5 bölmeli. (400 mm x 600 mm)
- Ayrı ayrı ayarlanabilir ısı ve nem seviyeleri.

## EMP.3545-6

- Elektrik Girişi: 400V AC 3N PE
- Kablo Kesiti (mm<sup>2</sup>): 5x2,5

## EMP.3545-6M

- Elektrik Girişi: 230V AC N PE
- Kablo Kesiti (mm<sup>2</sup>): 3x2,5

## TECHNICAL SPECIFICATIONS

## EMP.3545-6

- 7 inch touch screen LCD control panel.
- 99 different cooking programme.
- Manual and automatic steamer.
- On-screen menu control system.
- Adjustable cooking temperature between 0/300 °C
- Capacity. 6 no's of 350x450 mm trays or 4 no's of 400x600 mm trays .
- Interior dimension:1225 mm x 920 mm
- Adjustable top and bottom heating output.
- Homogenous heat distribution.
- Porcelain resistance.

## EMP.3545-6M

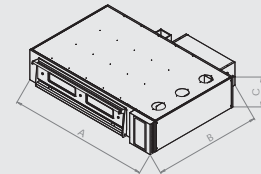
- 2x5 layers. (400 mm x 600 mm)
- Adjustable temperature and humidity levels.

## EMP.3545-6

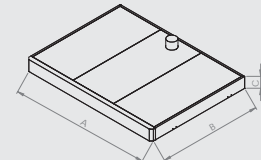
- Electric Input: 400V AC 3N PE
- Cable Cross Section (mm<sup>2</sup>): 5x2,5

## EMP.3545-6M

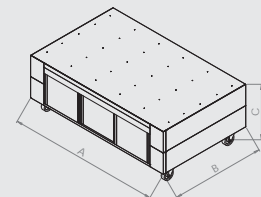
- Electric Input: 230V AC N PE
- Cable Cross Section (mm<sup>2</sup>): 3x2,5



EMP.3545-6



EMP.3545-6D



EMP.3545-6M

İsteğe göre tek, iki veya üç kat yapılabilir.  
According to demand single, double or triple layer options.



Kod Code	Ürün Adı Description	Ebatlar Dimension	Ağırlık Weight	Net Net	Güç Power	Kapasite Capacity	Fiyat Price
		a x b x c (mm)	(kg)	(m <sup>3</sup> )	(kw)	(tray)	(€)
EMP.EDKF-10	Paslanmaz Döner Konveksiyonlu Fırın Stainless Steel Convection Rotary Oven	990x1160x2254	427	2.58	26.5	10x(40x60)	15.105
EMP.EDKF-10-B	Döner Konveksiyonlu Fırın Boyalı Panel Convection Rotary Oven Painted Panel	990x1160x2254	427	2.58	26.5	10x(40x60)	16.630

**TEKNİK ÖZELLİKLER**

- 7 inç renkli LCD ekran kontrol paneli.
- 10x(40x60) tava kapasitesi.
- Ayarlanabilir pişirme süresi.
- 0/300 °C arasında ayarlanabilir pişirme sıcaklığı ve dijital göstergesi, 360 °C lik limit termostat.
- Dönerli sistem sayesinde tüm tavalarda ve tavaların her bölgesinde eşit pişirme imkanı.
- Ayarlanabilir hava kanalları ile eşit ısı kanalları.
- Kaset sistemi ile yüksek yoğunlukta buhar elde edebilme imkanı.
- Yüksek verimli elektrik rezistansları ile minimum maliyetli pişirme.
- Halojenli aydınlatma özelliği
- Standart fermantasyon kabini ve davlumbaz.
- Kolay temizlik imkanı sağlayan açılabilir iç cam.
- Sensörlü kapı sistemi.
- Paslanmaz çelik gövde.

**MAYALANDIRMA KABİNİ**

- 12x(40x60) tava kapasitesi.
- 4 kW elektrik gücü.
- Paslanmaz çelik gövde.

**EMP.EDKF-10 / EMP.EDKF-10-B**

- Elektrik Girişi: 400V AC 3N PE
- Kablo Kesiti (mm<sup>2</sup>): 5x6

**TECHNICAL SPECIFICATIONS**


- 7 inch touch screen LCD control panel.
- 10x(40x60) tray capacity.
- Adjustable cooking time.
- Adjustable cooking temperature between 0/300 °C
- Safety thermostat for overheating protection 360 °C
- Provide homogenic cooking due to rotary system.
- Homogenic heating due to adjustable air system.
- Cassette system provides high density evaporation.
- Due to high efficiency resistance.
- Halogenic lighting.
- Equipped with proofing cabinet and hood.
- Easy-access interior glass in order to provide cleaning.
- Door switch system.
- Stainless steel body.

**FERMENTATION CABINET**

- 12x(40x60) tray capacity.
- 4 kW electric power.
- Stainless steel body.

**EMP.EDKF-10 / EMP.EDKF-10-B**

- Electric Input: 400V AC 3N PE
- Cable Cross Section (mm<sup>2</sup>): 5x6





Touch Screen



Kod Code	Ürün Adı Description	Ebatlar Dimension	Ağırlık Weight	Net Net	Güç Power	Kapasite Capacity	Fiyat Price
		a x b x c (mm)	(kg)	(m <sup>3</sup> )	(kw)	(tray)	(€)
EMP.GDKF-10	Paslanmaz Döner Konveksiyonlu Fırın Stainless Steel Convection Rotary Oven	990x1160x2254	427	2.58	46.43	10x(40x60)	15.105
EMP.GDKF-10-B	Döner Konveksiyonlu Fırın Boyalı Panel Convection Rotary Oven Painted Panel	990x1160x2254	427	2.58	46.43	10x(40x60)	16.630

## TEKNİK ÖZELLİKLER

- 7 inç renkli LCD ekran kontrol paneli.
- LPG ve Doğalgaz ile çalışabilme özelliği.
- 10x(40x60) tava kapasitesi.
- Ayarlanabilir pişirme süresi.
- 0/300 °C arasında ayarlanabilir pişirme sıcaklığı ve dijital göstergesi, 360 °C lik limit termostat.
- Dönerli sistem sayesinde tüm tavalarda ve tavaların her bölgesinde eşit pişirme imkanı.
- Ayarlanabilir hava kanalları ile eşit ısı kanalları.
- Kaset sistemi ile yüksek yoğunlukta buhar elde edebilme imkanı.
- Yüksek verimli elektrik rezistansları ile minimum maliyetli pişirme.
- Halojenli aydınlatma özelliği
- Standart fermantasyon kabini ve davlumbaz.
- Kolay temizlik imkanı sağlayan açılabilir iç cam.
- Sensörlü kapı sistemi.
- Paslanmaz çelik gövde.

## MAYALANDIRMA KABİNİ

- 12x(40x60) tava kapasitesi.
- 4 kW elektrik gücü.
- Paslanmaz çelik gövde.

## EMP.GDKF-10 / EMP.GDKF-10-B

- Gaz Tüketim Değeri (ng): 4,90 m<sup>3</sup>/h
- Gaz Tüketim Değeri (lpg): 3,65 kg/h

## TECHNICAL SPECIFICATIONS

- 7 inch touch screen LCD control panel.
- LPG or Natural gas.
- 10x(40x60) tray capacity.
- Adjustable cooking time.
- Adjustable cooking temperature between 0/300 °C
- Safety thermostat for overheating protection 360 °C
- Provide homogenic cooking due to rotary system.
- Homogenic heating due to adjustable air system.
- Cassette system provides high density evaporation.
- Due to high efficiency resistance.
- Halogenic lighting.
- Equipped with proofing cabinet and hood.
- Easy-access interior glass in order to provide cleanning.
- Door switch system.
- Stainless steel body.

## FERMENTATION CABINET

- 12x(40x60) tray capacity.
- 4 kW electric power.
- Stainless steel body.

## EMP.GDKF-10 / EMP.GDKF-10-B

- Gas Consumption (ng): 4,90 m<sup>3</sup>/h
- Gas Consumption (lpg): 3,65 kg/h





Kod Code	Ürün Adı Description	Ebatlar Dimension	Ağırlık Weight	Net Net	Güç Power	Kapasite Capacity	Fiyat Price
		a x b x c (mm)	(kg)	(m <sup>3</sup> )	(kw)	(tray)	(€)
EMP.MF.20	Mayalandırma Kabini Tek Cidarlı Fermentation Cabinet Single Jacket	500x720x1800	78	0.7	4	16x(40x60)	1.900
EMP.MF.20-T	Mayalandırma Kabini Tekerlekli Tek Cidarlı Fermentation Cabinet With Wheel Single Jacket	500x720x1800	80	0.7	4	16x(40x60)	2.045
EMP.MFI.20	Mayalandırma Kabini İzolasyonlu Fermentation Cabinet Isolated	630x850x1900	104	1.02	4	16x(40x60)	2.380
EMP.MFI.20-T	Mayalandırma Kabini Tekerlekli İzolasyonlu Fermentation Cabinet With Wheel Isolated	630x850x1900	106	1.02	4	16x(40x60)	2.535

#### TEKNİK ÖZELLİKLER

- 30/90 °C çalışma ısısı.
- 16x(40x60) tepsi kapasitesi.
- Termostatik sıcaklık kontrol ayarı.
- Buhar Rezistansı.
- Paslanmaz çelik gövde.

#### EMP.MFI.20 / EMP.MFI.20-T

- İzolasyonlu kabinler için; 40 kg/m<sup>3</sup> yoğunluk.

#### EMP.MF.20 / EMP.MF.20-T

- Elektrik Girişi: 230V AC N PE
- Kablo Kesiti (mm<sup>2</sup>): 3x1,5

#### EMP.MFI.20 / EMP.MFI.20-T

- Elektrik Girişi: 230V AC N PE
- Kablo Kesiti (mm<sup>2</sup>): 3x1,5

#### TECHNICAL SPECIFICATIONS

- 30/90 °C operating temperature.
- 16x(40x60) tray capacity.
- Thermostatic electronic heating control setting.
- Steam resistance.
- Stainless steel body.

#### EMP.MFI.20 / EMP.MFI.20-T

- For Isolated cabinet; 40 kg/m<sup>3</sup> density.


#### EMP.MF.20 / EMP.MF.20-T

- Electric Input: 230V AC N PE
- Cable Cross Section (mm<sup>2</sup>): 3x1,5

#### EMP.MFI.20 / EMP.MFI.20-T

- Electric Input: 230V AC N PE
- Cable Cross Section (mm<sup>2</sup>): 3x1,5





**Mayalandırma işlemi bittikten sonra istenilen sıcaklıkta sabit tutabilme özelliği.**  
**Ability to keep it constant at the desired temperature after the fermentation process is finished.**

Kod Code	Ürün Adı Description	Ebatlar Dimension	Ağırlık Weight	Net Net	Güç Power	Fiyat Price
		a x b x c (mm)	(kg)	(m <sup>3</sup> )	(kw)	(€)
EMP.70.95.01-FR	Otomatik Programlı Fermantasyon Dolabı (Sıcak-Soğuk) Automatic Programmed Retarder Proofer (Hot-Cold)	700x800x2050	163	1.2	0.69	6.580

#### TEKNİK ÖZELLİKLER

- Kapasite: 20 adet (40x60) tepsi.
- Çalışma aralığı -18/+80 °C
- Tek başına soğutucu olarak kullanılabılır.
- Tek başına mayalandırma dolabı olarak kullanılabılır.
- Tek başına belirli süreye kadar soğuk, sonrasında mayalandırma dolabı olarak kullanılabılır.
- 220V - 230V -1 +N 50-60 Hz elektrik gücü.
- R290 soğutucu gaz.
- 40 kg/m<sup>3</sup> yoğunluk.
- Elektronik sıcaklık ve defrost kontrollü göstergesi.
- Defrost esnasında otomatik su buharlaştırma.
- Sökülebilir havalandırılabilir kompresör.
- Fanlı Soğutma.
- Paslanmaz çelik gövde.

#### Otomatik fermantasyon elektronik kontrolü

1. Faz; fermantasyonu durdurma süreci maksimum 7 gün.
2. Faz; 72 saate kadar muhafaza.
3. Faz; fermantasyon sürecini yeniden başlatma.
4. Faz; sıcaklık kontrollü fermantasyon ve nemlendirme.
5. Faz; nemlendirme sonrası ürün muhafazası (kullanılan ürüne göre 5-10 saat)

#### TECHNICAL SPECIFICATIONS

- Capacity: 20 pieces (40x60) tray.
- Operating range -18/+80 °C
- Ability to use as a only cooler.
- Ability to use as a only fermentation cabinet.
- To be able to use it as a cold only for a certain time and then as a fermentation cabinet.
- 220V - 230V -1 +N 50-60 Hz electrical power.
- R290 refrigerant gas.
- Density of 40 kg/m<sup>3</sup>.
- Electronic temperature and defrost control indicator.
- Automatic evaporation of water during defrosting.
- Detachable ventilated compressor.
- Fan Cooling.
- Stainless steel body.

#### Automatic fermentation electronic control

- Phase 1; The process of stopping the fermentation is 7 days maximum.
- Phase 2; Storage up to 72 hours.
- Phase 3; restarting the fermentation process.
- Phase 4; temperature controlled fermentation and humidification.
- Phase 5; product storage after moistening (5-10 hours depending on the product used)



## Fırınlar Ovens

### Gazlı Taş Tabanlı Pizza Fırınları Gas Stone-Based Pizza Ovens

EMPERO

CE



#### Renk Seçenekleri Color Options



EMP.SPO.H-60-W - EMP.SPO.H-70-W  
Beyaz / White



EMP.SPO.H-60-R - EMP.SPO.H-70-R  
Kırmızı / Red



EMP.SPO.H-60-B - EMP.SPO.H-70-B  
Siyah / Black

\* Lütfen, Siparişlerinizde ürün  
renk kodunu belirtiniz.  
Please, Specify colour code on order.



Kod Code	Ürün Adı Description	İç Ebatlar Interior Dimensions	Ebatlar Dimension	Ağırlık Weight	Net Net	Güç Power	Fiyat Price
		a x b x c (mm)	a x b x c (mm)	(kg)	(m <sup>3</sup> )	(kw)	(€)
EMP.SPO.H-60	Gazlı Taş Tabanlı Pizza Fırını Gas Stone Base Pizza Oven	Ø 600	755x815x1465	114	0.47	11	2.490
EMP.SPO.H-70	Gazlı Taş Tabanlı Pizza Fırını Gas Stone Base Pizza Oven	Ø 700	850x920x1450	145	0.65	11	2.920
EMP.SPO.H-60-AS	Alt Stand Bottom Stand		710x705x822	26	0.41		365
EMP.SPO.H-70-AS	Alt Stand Bottom Stand		780x780x822	29	0.50		435

#### TEKNİK ÖZELLİKLER

- 0/400 °C arasında ayarlanabilir pişirme sıcaklığı.
- 265 mm fırın iç yüksekliği.
- 360x200 mm kapı ölçüsü.
- LPG ve NG ile çalışabilme özelliği.
- Paslanmaz çelik iç hazne.
- Piezzo çakmak ile kontrol.
- Manuel iç sıcaklık göstergesi.
- Emniyet ventilli musluk.

#### TECHNICAL SPECIFICATIONS

- Adjustable cooking temperature between 0/400 °C
- Internal high: 265 mm
- Door dimension: 360x200 mm
- Adaptable to LPG or NG.
- Stainless steel internal reservoir.
- Piezo lighter ignition system.
- Manuel interior temperature indicator.
- Magnet safety valve.



Renk Seçenekleri  
Color OptionsEMP.SPO.H-60-W-W - EMP.SPO.H-70-W-W  
Beyaz / WhiteEMP.SPO.H-60-W-R - EMP.SPO.H-70-W-R  
Kırmızı / RedEMP.SPO.H-60-W-B - EMP.SPO.H-70-W-B  
Siyah / Black\* Lütfen, Siparişlerinizde ürün  
renk kodunu belirtiniz.  
Please, Specify colour code on order.

Kod Code	Ürün Adı Description	İç Ebatlar Interior Dimensions	Ebatlar Dimension	Ağırlık Weight	Net Net	Güç Power	Fiyat Price
		a x b x c (mm)	a x b x c (mm)	(kg)	(m <sup>3</sup> )	(kw)	(€)
EMP.SPO.H-60-W	Odunlu Taş Tabanlı Pizza Fırını Wood Stone Base Pizza Oven	Ø 600	755x815x1465	114	0.47	11	2.490
EMP.SPO.H-70-W	Odunlu Taş Tabanlı Pizza Fırını Wood Stone Base Pizza Oven	Ø 700	850x920x1450	145	0.65	11	2.920
EMP.SPO.H-60-AS	Alt Stand Bottom Stand		710x705x822	26	0.41		365
EMP.SPO.H-70-AS	Alt Stand Bottom Stand		780x780x822	29	0.50		435

## TEKNİK ÖZELLİKLER

- 0/400 °C arasında ayarlanabilir pişirme sıcaklığı.
- 265 mm fırın iç yüksekliği.
- 360x200 mm kapı ölçüsü.
- Paslanmaz çelik iç hazne.
- Manuel iç sıcaklık göstergesi.

## TECHNICAL SPECIFICATIONS

- Adjustable cooking temperature between 0/400 °C
- Internal high: 265 mm
- Door dimension: 360x200 mm
- Stainless steel internal reservoir.
- Manuel interior temperature indicator.




## Fırınlar Ovens

## Elektrikli Döner Tabanlı Pizza Fırınları Electrical Rotating Base Pizza Ovens



Ø 300 mm 6 pizza



Döner Tabanlı Taş  
Rotary Base Stone



EMP.SPO.01-D




### Renk Seçenekleri Color Options




EMP.SPO.01-RB - EMP.SPO.01-D-RB  
Kırmızı-Siyah / Red-Black



EMP.SPO.01-GB - EMP.SPO.01-D-GB  
Altın-Siyah / Gold-Black



EMP.SPO.01-BR - EMP.SPO.01-D-BR  
Siyah-Kırmızı / Black-Red



EMP.SPO.01-BB - EMP.SPO.01-D-BB  
Kahverengi-Siyah / Brown-Black

Siparişlerinizde ürün renk kodunu belirtiniz.  
Specify colour code on order.



Kod Code	Ürün Adı Description	Ebatlar Dimension	Ağırlık Weight	Net Net	Güç Power	Kapasite Capacity	Fiyat Price
EMP.SPO.01	Elektrikli Döner Tabanlı Pizza Fırını Electrical Rotating Base Pizza Oven	1200x1384x2000	331	3.32	17	Ø 300 mm 6 pizza 75 pizza / saat-hour	12.555
EMP.SPO.01-D	Dijital Elektrikli Döner Taban Pizza Fırını Digital Electrical Rotating Base Pizza Oven	1200x1384x2000	331	3.32	17	Ø 300 mm 6 pizza 75 pizza / saat-hour	13.600

### TEKNİK ÖZELLİKLER

- Ayarlanabilir pişirme süresi ve dijital göstergesi.
- 0/400 °C arasında ayarlanabilir pişirme sıcaklığı.
- 170 mm fırın iç yüksekliği.
- 1000 mm çapında fırın pişirme taşı.
- 500x140 mm kapı ölçüsü.
- Homojen pişirme sağlayan döner refraktör taban taşı.
- Paslanmaz çelik iç hazne.
- Dijital iç sıcaklık göstergesi.

#### EMP.SPO.01-D

- 7 inç renkli LCD ekran kontrol paneli.

#### EMP.SPO.01 - EMP.SPO.01-D

- Elektrik Girişi: 400V AC 3N PE
- Kablo Kesiti (mm2): 5x4

### TECHNICAL SPECIFICATIONS

- Adjustable cooking time and digital indicator.
- Adjustable cooking temperature between 0/400 °C
- Internal high: 170 mm
- Internal stone diameter: 1000 mm
- Door dimension: 500x140 mm
- Rotating bedplate provides homogeneous cooking refractory material.
- Stainless steel internal reservoir.
- Digital interior temperature indicator.

#### EMP.SPO.01-D

- 7 inch touch screen LCD control panel.


#### EMP.SPO.01 - EMP.SPO.01-D

- Electric Input: 400V AC 3N PE
- Cable Cross Section (mm2): 5x4





Ø 300 mm 6 pizza

Döner Tabanlı Taş  
Rotary Base Stone

EMP.SPO.04-D

Renk Seçenekleri  
Color OptionsEMP.SPO.04-RB - EMP.SPO.04-D-RB  
Kırmızı-Siyah / Red-BlackEMP.SPO.04-GB - EMP.SPO.04-D-GB  
Altın-Siyah / Gold-BlackEMP.SPO.04-BR - EMP.SPO.04-D-BR  
Siyah-Kırmızı / Black-RedEMP.SPO.04-BB - EMP.SPO.04-D-BB  
Kahverengi-Siyah / Brown-BlackSiparişlerinizde ürün renk kodunu belirtiniz.  
Specify colour code on order.

Kod Code	Ürün Adı Description	Ebatlar Dimension	Ağırlık Weight	Net Net	Güç Power	Kapasite Capacity	Fiyat Price
		a x b x c (mm)	(kg)	(m <sup>3</sup> )	(kw)		(€)
EMP.SPO.04	Gazlı Döner Tabanlı Pizza Fırını Gas Rotating Base Pizza Oven	1480x1724x1855	764	4.73	41.20	Ø 300 mm 6 pizza 75 pizza / saat-hour	14.200
EMP.SPO.04-D	Dijital Gazlı Döner Taban Pizza Fırını Digital Gas Rotating Base Pizza Oven	1480x1724x1855	764	4.73	41.20	Ø 300 mm 6 pizza 75 pizza / saat-hour	15.230

## TEKNİK ÖZELLİKLER

- Ayarlanabilir pişirme süresi ve dijital göstergesi.
- 0-400 °C arasında ayarlanabilir pişirme sıcaklığı.
- 220V 50/60 Hz. Çalışma gücü.
- LPG ve NG ile çalışabilme özelliği.
- Hızlı ve verimli pişirme olanağı sağlayan termal sabitleme.
- Homojen pişirme sağlayan döner refraktör taban taşı.
- 450 mm fırın iç yüksekliği.
- 1000 mm çapında fırın pişirme taşı.
- 500x140 mm kapı ölçüsü.

## EMP.SPO.04-D

- 7 inch touch screen LCD control panel.

## TECHNICAL SPECIFICATIONS

- Adjustable cooking time and digital indicator.
- Adjustable cooking temperature between 0/400 °C
- 220V 50/60 Hz. Operating power.
- Adaptable to LPG or NG.
- Fast and best cooking process through thermal stability.
- Rotating bedplate provides homogeneous cooking refractory material.
- Internal high: 450 mm
- Internal stone diameter: 1000 mm
- Door dimension: 500x140 mm

## EMP.SPO.04-D

- 7 inch touch screen LCD control panel.



## EMP.SPO.04 - EMP.SPO.04-D

- Gaz Tüketim Değeri (ng): 4,35 m<sup>3</sup>/h
- Gaz Tüketim Değeri (lpg): 3,72 kg/h

## EMP.SPO.04 - EMP.SPO.04-D

- Gas Consumption (ng): 4,35 m<sup>3</sup>/h
- Gas Consumption (lpg): 3,72 kg/h

## Fırınlar Ovens

### Gazlı Döner Tabanlı Pizza Fırınları Gas Rotating Base Pizza Ovens

EMPERO

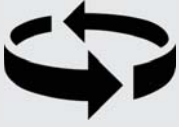
CE



**Odunlu tütsüleme sistemi**  
Smoker system inside the oven with wood



Ø 300 mm 9 pizza



**Döner Tabanlı Taş**  
Rotary Base Stone



EMP.SPO.02-D




#### Renk Seçenekleri Color Options



EMP.SPO.02-RB - EMP.SPO.02-D-RB  
Kırmızı-Siyah / Red-Black



EMP.SPO.02-GB - EMP.SPO.02-D-GB  
Altın-Siyah / Gold-Black



EMP.SPO.02-BR - EMP.SPO.02-D-BR  
Siyah-Kırmızı / Black-Red



EMP.SPO.02-BB - EMP.SPO.02-D-BB  
Kahverengi-Siyah / Brown-Black

**Siparişlerinizde ürün renk kodunu belirtiniz.**  
Specify colour code on order.



Kod Code	Ürün Adı Description	Ebatlar Dimension a x b x c (mm)	Ağırlık Weight (kg)	Net Net (m <sup>3</sup> )	Güç Power (kw)	Kapasite Capacity	Fiyat Price (€)
EMP.SPO.02	Gazlı Döner Tabanlı Pizza Fırını Gas Rotating Base Pizza Oven	1965x2127x2113	1500	8.84	48	Ø 300 mm 9 pizza 130 pizza / saat-hour	19.125
EMP.SPO.02-D	Dijital Gazlı Döner Taban Pizza Fırını Digital Gas Rotating Base Pizza Oven	1965x2127x2113	1500	8.84	48	Ø 300 mm 9 pizza 130 pizza / saat-hour	20.175

#### TEKNİK ÖZELLİKLER

- Ayarlanabilir pişirme süresi ve dijital göstergesi.
- 0/400 °C arasında ayarlanabilir pişirme sıcaklığı.
- 220V 50/60 Hz. Çalışma gücü.
- LPG ve NG ile çalışabilme özelliği.
- Homojen pişirme sağlayan döner refraktör taban taşı.
- 450 mm fırın iç yüksekliği.
- 1200 mm çapında fırın pişirme taşı.
- 500x250 mm kapı ölçüsü.

#### EMP.SPO.02-D

- 7 inç renkli LCD ekran kontrol paneli.

#### EMP.SPO.02

- Gaz Tüketim Değeri (ng): 5,07 m<sup>3</sup>/h
- Gaz Tüketim Değeri (lpg): 4,08 kg/h

#### TECHNICAL SPECIFICATIONS

- Adjustable cooking time and digital indicator.
- Adjustable cooking temperature between 0/400 °C
- 220V 50/60 Hz. Operating power.
- Adaptable to LPG or NG.
- Rotating bedplate provides homogeneous cooking refractory material.
- Internal high: 450 mm
- Internal stone diameter: 1200 mm
- Door dimension: 500x250 mm

#### EMP.SPO.02-D

- 7 inch touch screen LCD control panel.

#### EMP.SPO.02

- Gas Consumption (ng): 5,07 m<sup>3</sup>/h
- Gas Consumption (lpg): 4,08 kg/h





Ø 300 mm 9 pizza

Sabit Tabanlı Taş  
Fixed Base Stone

EMP.SPO.03-D

Renk Seçenekleri  
Color OptionsEMP.SPO.03-RB - EMP.SPO.03-D-RB  
Kırmızı-Siyah / Red-BlackEMP.SPO.03-GB - EMP.SPO.03-D-GB  
Altın-Siyah / Gold-BlackEMP.SPO.03-BR - EMP.SPO.03-D-BR  
Siyah-Kırmızı / Black-RedEMP.SPO.03-BB - EMP.SPO.03-D-BB  
Kahverengi-Siyah / Brown-BlackSiparişlerinizde ürün renk kodunu belirtiniz.  
Specify colour code on order.

Kod Code	Ürün Adı Description	Ebatlar Dimension	Ağırlık Weight	Net Net	Güç Power	Kapasite Capacity	Fiyat Price
		a x b x c (mm)	(kg)	(m <sup>3</sup> )	(kw)		(€)
EMP.SPO.03	Gazlı Sabit Tabanlı Pizza Fırını Gas Fixed Base Pizza Oven	1480x1724x1855	755	4.74	28.70	Ø 300 mm 9 pizza 130 pizza / saat-hour	11.730
EMP.SPO.03-D	Dijital Gazlı Sabit Tabanlı Pizza Fırını Digital Gas Fixed Base Pizza Oven	1480x1724x1855	755	4.74	28.70	Ø 300 mm 9 pizza 130 pizza / saat-hour	12.760

## TEKNİK ÖZELLİKLER

- Ayarlanabilir pişirme süresi ve dijital göstergesi.
- 0/400 °C arasında ayarlanabilir pişirme sıcaklığı.
- 220V 50/60 Hz. Çalışma gücü.
- LPG ve NG ile çalışabilme özelliği.
- 450 mm fırın iç yüksekliği.
- Termostatik ısıtma.
- 1100x1000 mm Refraktör Pişirme Taşı
- Taş iç hazne.
- Ø 300 mm 9 pizza kapasitesi, saatte 130 pizza.

## EMP.SPO.03-D

- 7 inç renkli LCD ekran kontrol paneli.

## TECHNICAL SPECIFICATIONS

- Adjustable cooking time and digital indicator.
- Adjustable cooking temperature between 0/400 °C
- 220V 50/60 Hz. Operating power.
- Adaptable to LPG or NG.
- Internal high: 450 mm
- Thermostatic heating.
- 1100x1000 mm refractor stone.
- Stone interior reservoir.
- Pizza capacity:  
9 pieces of Ø 300 mm, 130 pizza / hour.

## EMP.SPO.03-D

- 7 inch touch screen LCD control panel.



## EMP.SPO.03 - EMP.SPO.03-D

- Gaz Tüketim Değeri (ng): 3 m<sup>3</sup>/h
- Gaz Tüketim Değeri (lpg): 2,73 kg/h

## EMP.SPO.03 - EMP.SPO.03-D

- Gas Consumption (ng): 3 m<sup>3</sup>/h
- Gas Consumption (lpg): 2,73 kg/h

## Fırınlar Ovens

## Gazlı ve Odunlu Döner Tabanlı Pizza Fırınları Gas and Wood Rotating Pizza Ovens

EMPERO

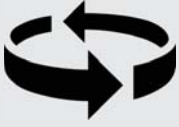
CE



**Sadece Odunlu  
Çalışabilme Özelliği**  
Only Adaptable to  
operate with wood.



Ø 300 mm 6 pizza



**Döner Tabanlı Taş**  
Rotary Base Stone



EMP.SPO.05-D

Kod Code	Ürün Adı Description	Ebatlar Dimension	Ağırlık Weight	Net Net	Güç Power	Kapasite Capacity	Fiyat Price
		a x b x c (mm)	(kg)	(m <sup>3</sup> )	(kw)		(€)
EMP.SPO.05	Gazlı ve Odunlu Döner Tabanlı Pizza Fırını Gas and Wood Rotating Pizza Oven	1650x1705x1970	865	5.54	41.20	Ø 300 mm 6 pizza 75 pizza/saat-hour	15.940
EMP.SPO.05-D	Dijital Gazlı ve Odunlu Döner Tabanlı Pizza Fırını Digital Gas and Wood Rotating Pizza Oven	1650x1705x1970	865	5.54	41.20	Ø 300 mm 6 pizza 75 pizza/saat-hour	16.990

### TEKNİK ÖZELLİKLER

- Ayarlanabilir pişirme süresi ve dijital göstergesi.
- 0/400 °C arasında ayarlanabilir pişirme sıcaklığı.
- 220V 50/60 Hz. Çalışma gücü.
- LPG ve NG ile çalışabilme özelliği.
- Gazlı veya odunlu çalışabilme olanağı.
- 515 mm fırın iç yüksekliği.
- 1000 mm çapında fırın pişirme taşı.
- 650x270 mm kapı ölçüsü.
- Hızlı ve verimli pişirme olanağı sağlayan termal sabitleme olanağı.
- Termostatik ısıtma.
- Homojen pişirme sağlayan döner taban.
- Refraktör pişirme taşı.
- Taş iç hazne.

### EMP.SPO.05-D

- 7 inç renkli LCD ekran kontrol paneli.

### EMP.SPO.05 - EMP.SPO.05-D

- Gaz Tüketim Değeri (ng): 4,35 m<sup>3</sup>/h
- Gaz Tüketim Değeri (lpg): 3,72 kg/h

### TECHNICAL SPECIFICATIONS

- Adjustable cooking time and digital indicator.
- Adjustable cooking temperature between 0/400 °C
- 220V 50/60 Hz. Operating power.
- Adaptable to LPG or NG.
- Adaptable to operate with gas or wood.
- Internal high: 515 mm
- Internal stone diameter: 1000 mm
- Door dimension: 650x270 mm
- Fast and best cooking process through thermal stability.
- Thermostatic heating.
- Rotating bedplate provides homogeneous cooking.
- Baking bedplate made by refractory material.
- Stone interior reservoir.

### EMP.SPO.05-D

- 7 inch touch screen LCD control panel.

### EMP.SPO.05 - EMP.SPO.05-D

- Gas Consumption (ng): 4,35 m<sup>3</sup>/h
- Gas Consumption (lpg): 3,72 kg/h



Renk Seçenekleri  
Color OptionsSiyah / Black  
PLF.PLS.D1-S  
PLF.PLS.D2-SKırmızı / Red  
PLF.PLS.D1-K  
PLF.PLS.D2-KTuruncu / Orange  
PLF.PLS.D1-T  
PLF.PLS.D2-TYeşil / Green  
PLF.PLS.D1-Y  
PLF.PLS.D2-Y

\* Lütfen, Siparişlerinizde ürün renk kodunu belirtiniz.  
\* Please, Specify colour code on order.



Kod Code	Ürün Adı Description	Ebatlar Dimension	Ağırlık Weight	İç Ebatlar Interior Dimensions	Net Net	Güç Power	Fiyat Price
		a x b x c (mm)	(kg)	a x b x c (mm)	(m <sup>3</sup> )	(kw)	(€)
PLF.PLS.D1	Gazlı Pizza ve Pide Fırını Gas Pizza Oven	1265x1480x800	260	1000x950	1.50	34	5.335
PLF.PLS.D2	Gazlı Pizza ve Pide Fırını Gas Pizza Oven	1265x1730x800	299	950x1250	1.75	34	5.875
AS.PLF.D1	Alt Stand Bottom Stand	1177x1201x930	66		1.31		1.140
AS.PLF.D2	Alt Stand Bottom Stand	1177x1445x930	74		1.58		1.280

## TEKNİK ÖZELLİKLER

- LPG veya NG ile çalışabilme özelliği.
- 0/400 °C arasında ayarlanabilir pişirme derecesi.
- Alt ve üst brülörler birbirinden bağımsız çalışır.
- Musluklar Magnet Emniyet ventillidir.
- Fırın taş tabanlıdır.
- Fırın içi komple paslanmaz çeliktir.
- 4 Farklı renk seçeneği vardır.

## TECHNICAL SPECIFICATIONS

- Adaptable LPG or NG
- Adjustable cooking temperature between: 0/400 °C
- Independent top and bottom burners.
- Magnet Safety valves.
- Special stone floor.
- Stainless Steel oven inside.
- 4 different color options.

## PLF.PLS.D1 / PLF.PLS.D2

- Gaz Tüketim Değeri (ng): 3,59 m<sup>3</sup>/h
- Gaz Tüketim Değeri (lpg): 2,10 kg/h

## PLF.PLS.D1 / PLF.PLS.D2

- Gas Consumption (ng): 3,59 m<sup>3</sup>/h
- Gas Consumption (lpg): 2,10 kg/h



## Fırınlar Ovens

### Gazlı Pizza ve Pide Fırınları Gas Pizza Ovens

EMPERO

CE



#### Renk Seçenekleri Color Options



Siyah / Black  
PLF.PLS.D3-S  
PLF.PLS.D4-S



Kırmızı / Red  
PLF.PLS.D3-K  
PLF.PLS.D4-K



Turuncu / Orange  
PLF.PLS.D3-T  
PLF.PLS.D4-T



Yeşil / Green  
PLF.PLS.D3-Y  
PLF.PLS.D4-Y

\* Lütfen, Siparişlerinizde ürün renk kodunu belirtiniz.  
Please, Specify colour code on order.



Kod Code	Ürün Adı Description	Ebatlar Dimension	Ağırlık Weight	İç Ebatlar Interior Dimensions	Net Net	Güç Power	Fiyat Price
		a x b x c (mm)	(kg)	a x b x c (mm)	(m <sup>3</sup> )	(kw)	(€)
PLF.PLS.D3	Gazlı Pizza ve Pide Fırını Gas Pizza Oven	1062x1037x800	169	750x600	0.88	30.40	4.390
PLF.PLS.D4	Gazlı Pizza ve Pide Fırını Gas Pizza Oven	1062x1237x800	194	750x800	1.05	30.40	4.655
AS.PLF.D3	Alt Stand Bottom Stand	977x827x930	44		0,75		735
AS.PLF.D4	Alt Stand Bottom Stand	977x1027x930	50		0.93		865

#### TEKNİK ÖZELLİKLER

- LPG veya NG ile çalışabilme özelliği.
- 0/400 °C arasında ayarlanabilir pişirme derecesi.
- Alt ve üst brülörler birbirinden bağımsız çalışır.
- Musluklar Magnet Emniyet ventillidir.
- Fırın taş tabanlıdır.
- Fırın içi komple paslanmaz çeliktir.
- 4 Farklı renk seçeneği vardır.

#### PLF.PLS.D3 / PLF.PLS.D4

- Gaz Tüketim Değeri (ng): 3,20 m<sup>3</sup>/h
- Gaz Tüketim Değeri (lpg): 1,48 kg/h

#### TECHNICAL SPECIFICATIONS

- Adaptable LPG or NG
- Adjustable cooking temperature between: 0/400 °C
- Independent top and bottom burners.
- Magnet Safety valves.
- Special stone floor.
- Stainless Steel oven inside.
- 4 different color options.

#### PLF.PLS.D3 / PLF.PLS.D4

- Gas Consumption (ng): 3,20 m<sup>3</sup>/h
- Gas Consumption (lpg): 1,48 kg/h



Renk Seçenekleri  
Color OptionsSiyah / Black  
PLF.PLS.D5-BKırmızı / Red  
PLF.PLS.D5-RTuruncu / Orange  
PLF.PLS.D5-OYeşil / Green  
PLF.PLS.D5-G

\* Lütfen, Siparişlerinizde ürün renk kodunu belirtiniz.  
Please, Specify colour code on order.



Kod Code	Ürün Adı Description	İç Ebatlar Interior Dimensions	Ebatlar Dimension	Ağırlık Weight	Net Net	Güç Power	Fiyat Price
		a x b x c (mm)	a x b x c (mm)	(kg)	(m <sup>3</sup> )	(kw)	(€)
PLF.PLS.D5	Gazlı Taş Tabanlı Pizza Fırını Gas Stone Base Pizza Oven	600x600	860x990x1760	117	0.61	11.95	1.900
AS.PLF.D5	Alt Stand Bottom Stand		827x777x950	19	0.61		440

## TEKNİK ÖZELLİKLER

- 0/400 °C arasında ayarlanabilir pişirme sıcaklığı.
- 600x600 mm fırın pişirme taşı.
- 385 mm fırın iç yüksekliği.
- 365x210 mm kapı ölçüsü.
- LPG ve NG ile çalışabilme özelliği.
- Paslanmaz çelik iç hazne.
- Piezzo çakmak ile kontrol.
- Manuel iç sıcaklık göstergesi.
- Emniyet ventilli musluk.

## TECHNICAL SPECIFICATIONS

- Adjustable cooking temperature between 0/400 °C
- Internal diameter: 600x600 mm
- Internal high: 385 mm
- Door dimension: 365x210 mm
- Adaptable to LPG or NG.
- Stainless steel internal reservoir.
- Piezo lighter ignition system.
- Manuel interior temperature indicator.
- Magnet safety valve.



## Fırınlar Ovens

### Odunlu Taş Tabanlı Pizza Fırınları Wood Stone-Based Pizza Ovens



#### Renk Seçenekleri Color Options



Siyah / Black  
PLF.PLS.D5-W-B



Kırmızı / Red  
PLF.PLS.D5-W-R



Turuncu / Orange  
PLF.PLS.D5-W-O



Yeşil / Green  
PLF.PLS.D5-W-G

\* Lütfen, Siparişlerinizde ürün renk kodunu belirtiniz.  
Please, Specify colour code on order.



Kod Code	Ürün Adı Description	İç Ebatlar Interior Dimensions	Ebatlar Dimension	Ağırlık Weight	Net Net	Fiyat Price
PLF.PLS.D5-W	Odunlu Taş Tabanlı Pizza Fırını Wood Stone Base Pizza Oven	600x600	860x990x1760	117	0.61	1.685
AS.PLF.D5	Alt Stand Bottom Stand		827x777x950	19	0.61	440

#### TEKNİK ÖZELLİKLER

- 0/400 °C arasında pişirme sıcaklığı.
- 600x600 mm fırın pişirme taşı.
- 385 mm fırın iç yüksekliği.
- 365x210 mm kapı ölçüsü.
- Paslanmaz çelik iç hazne.
- Manuel iç sıcaklık göstergesi.

#### TECHNICAL SPECIFICATIONS

- Cooking temperature between 0/400 °C
- Internal diameter: 600x600 mm
- Internal high: 385 mm
- Door dimension: 365x210 mm
- Stainless steel internal reservoir.
- Manuel interior temperature indicator.





Kod Code	Ürün Adı Description	Ebatlar Dimension	İç Ebatlar Interior Dimensions	Net Net	Güç Power	Fiyat Price
		a x b x c (mm)	a x b x c (mm)	(m <sup>3</sup> )	(kw)	(€)
PLF.D1	Gazlı Pide Lahmacun Fırını Emniyet Ventilli Gas Pitta and Turkish Pizza With Safety Valve	1200x1200x1720/2020	1000x1000	2.5	22	6.955
PLF.D2	Gazlı Pide Lahmacun Fırını Emniyet Ventilli Gas Pitta and Turkish Pizza With Safety Valve	1200x1400x1720/2020	1000x1200	2.9	27	7.510
PLF.D4	Gazlı Pide Lahmacun Fırını Emniyet Ventilli Gas Pitta and Turkish Pizza With Safety Valve	1400x1600x1720/2020	1200x1400	3.9	30	8.730
PLF.D5	Gazlı Pide Lahmacun Fırını Emniyet Ventilli Gas Pitta and Turkish Pizza With Safety Valve	1600x1800x1720/2020	1400x1600	4.9	35	9.740
FÖT.00	Mermer Fırın Önü Tezgah Marble Top Counter	1400x1000x1000		1.4		2.055

**TEKNİK ÖZELLİKLER**

- Lpg ve Ng ile çalışabilme özelliği.
- Magnet emniyet ventilli musluklar.
- 180/200 °C sıcaklığında çalışabilme.
- İç kısımda 300x300x35 mm ateş tuğlası.
- Üst kısım tamamen izolasyonludur.
- İstenilen renkte seramik dış kaplama.

**TECHNICAL SPECIFICATIONS**

- Lpg or Natural Gas.
- Magnet safety valve taps.
- Working temperature: 180/200 °C
- 300x300x35 mm firebrick coated into the oven.
- Pearlitized rock wool isolation at the top of oven.
- Ceramic outer coating in the desired color.

**PLF.D1**

- Gaz Tüketim Değeri (ng): 2,32 m<sup>3</sup>/h
- Gaz Tüketim Değeri (lpg): 1,72 kg/h

**PLF.D2**

- Gaz Tüketim Değeri (ng): 2,85 m<sup>3</sup>/h
- Gaz Tüketim Değeri (lpg): 2,11 kg/h

**PLF.D4**

- Gaz Tüketim Değeri (ng): 3,17 m<sup>3</sup>/h
- Gaz Tüketim Değeri (lpg): 2,35 kg/h

**PLF.D5**

- Gaz Tüketim Değeri (ng): 3,70 m<sup>3</sup>/h
- Gaz Tüketim Değeri (lpg): 2,74 kg/h

**PLF.D1**

- Gas Consumption (ng): 2,32 m<sup>3</sup>/h
- Gas Consumption (lpg): 1,72 kg/h

**PLF.D2**

- Gas Consumption (ng): 2,85 m<sup>3</sup>/h
- Gas Consumption (lpg): 2,11 kg/h

**PLF.D4**

- Gas Consumption (ng): 3,17 m<sup>3</sup>/h
- Gas Consumption (lpg): 2,35 kg/h

**PLF.D5**

- Gas Consumption (ng): 3,70 m<sup>3</sup>/h
- Gas Consumption (lpg): 2,74 kg/h



Kod Code	Ürün Adı Description	Ebatlar Dimension	İç Ebatlar Interior Dimensions	Ağırlık Weight	Net Net	Güç Power	Kapasite Capacity	Fiyat Price
		a x b x c (mm)	a x b x c (mm)	(kg)	(m <sup>3</sup> )	(kw)		(€)
EMP.GF.01-S	Gold Midi Pizza Fırın Tek Katlı Gold Midi Pizza Oven Single Layer	1134x1091x710	700x700x164	60	0.88	7.5	Ø 340 mm 4 Pizza	2.675
EMP.GF.01-D	Gold Midi Pizza Fırın İki Katlı Gold Midi Pizza Oven Double Layer	1134x1091x1032	700x700x164	120	1.28	15	Ø 340 mm 4+4 Pizza	5.040
EMP.GS.01	Fırın Alt Standı Oven Bottom Stand	1134x890x930		49	0.94			975

#### TEKNİK ÖZELLİKLER

- İç sıcaklık göstergesi.
- 400 °C maksimum sıcaklık.
- Ayarlanabilir üst ve alt ısı dereceleri.
- Eşit ısı dağılımı.
- Termostat kontrol.
- Refraktör pişirme taşı.

#### EMP.GF.01-S

- Elektrik Girişi: 400V AC 3N PE
- Kablo Kesiti (mm<sup>2</sup>): 5x2,5

#### EMP.GF.01-D

- Elektrik Girişi: 400V AC 3N PE
- Kablo Kesiti (mm<sup>2</sup>): 5x4

#### TECHNICAL SPECIFICATIONS

- Interior temperature indicator.
- Maximum temperature: 400 °C
- Adjustable top and bottom heating degree for each layer.
- Homogenous heat distribution.
- Thermostat control.
- Baking bedplate made by refractory material.

#### EMP.GF.01-S

- Electric Input: 400V AC 3N PE
- Cable Cross Section (mm<sup>2</sup>): 5x2,5

#### EMP.GF.01-D

- Electric Input: 400V AC 3N PE
- Cable Cross Section (mm<sup>2</sup>): 5x4





## Elektrikli Gold Maxi Pizza Fırınları

Electric Gold Maxi Pizza Ovens

Fırınları  
Ovens



Kod Code	Ürün Adı Description	Ebatlar Dimension	İç Ebatlar Interior Dimensions	Ağırlık Weight	Net Net	Güç Power	Kapasite Capacity	Fiyat Price
		a x b x c (mm)	a x b x c (mm)	(kg)	(m <sup>3</sup> )	(kw)		(€)
EMP.GF.02-S	Gold Maxi Pizza Fırın Tek Katlı Gold Maxi Pizza Oven Single Layer	1486x1091x710	1055x700x164	105	1.15	10	Ø 340 mm 6 Pizza	3.165
EMP.GF.02-D	Gold Maxi Pizza Fırın İki Katlı Gold Maxi Pizza Oven Double Layer	1486x1091x1032	1055x700x164	249	1.67	20	Ø 340 mm 6+6 Pizza	5.950
EMP.GS.02	Fırın Alt Standı Oven Bottom Stand	1486x890x430		62	1.23			1.300

### TEKNİK ÖZELLİKLER

- 400 °C maksimum sıcaklık.
- Ayarlanabilir üst ve alt ısı dereceleri.
- Eşit ısı dağılımı.
- Termostat kontrol.
- Refraktör pişirme taşı.

### EMP.GF.02-S

- Elektrik Girişi: 400V AC 3N PE
- Kablo Kesiti (mm<sup>2</sup>): 5x2,5

### EMP.GF.02-D

- Elektrik Girişi: 400V AC 3N PE
- Kablo Kesiti (mm<sup>2</sup>): 5x4

### TECHNICAL SPECIFICATIONS

- Maximum temperature: 400 °C
- Adjustable top and bottom heating degree for each layer
- Homogenous heat distribution
- Thermostat control.
- Baking bedplate made by refractory material.

### EMP.GF.02-S

- Electric Input: 400V AC 3N PE
- Cable Cross Section (mm<sup>2</sup>): 5x2,5

### EMP.GF.02-D

- Electric Input: 400V AC 3N PE
- Cable Cross Section (mm<sup>2</sup>): 5x4





Kod Code	Ürün Adı Description	Ebatlar Dimension	İç Ebatlar Interior Dimensions	Ağırlık Weight	Net Net	Güç Power	Kapasite Capacity	Fiyat Price
		a x b x c (mm)	a x b x c (mm)	(kg)	(m <sup>3</sup> )	(kw)		(€)
EMP.4	Elektrikli Pizza Fırını Tek Katlı Electrical Single Layer Pizza Oven	825x710x390	525x525x145	56	0,23	5.4	Ø 250 mm 4 Pizza	1.235
EMP.5	Elektrikli Pizza Fırını Tek Katlı Electrical Single Layer Pizza Oven	890x810x435	620x620x174	70	0.31	5.7	Ø 300 mm 4 Pizza	1.615
EMP.6	Elektrikli Pizza Fırını Tek Katlı Electrical Single Layer Pizza Oven	1190x810x435	920x620x174	90	0.41	7.5	Ø 300 mm 5 Pizza	1.935
EMP.8	Elektrikli Pizza Fırını Tek Katlı Electrical Single Layer Pizza Oven	965x900x435	705x705x145	75	0.38	5.5	Ø 330 mm 4 Pizza	2.160
EMP.9	Elektrikli Pizza Fırını Tek Katlı Electrical Single Layer Pizza Oven	1190x1100x435	920x920x174	99	0.78	15	Ø 300 mm 9 Pizza	2.485
EMP.AS.4	Fırın Alt Standı Oven Bottom Stand	825x610x850		26	0.43			405
EMP.AS.5	Fırın Alt Standı Oven Bottom Stand	890x730x850		29	0.55			435
EMP.AS.6	Fırın Alt Standı Oven Bottom Stand	1190x730x850		34	0.74			575
EMP.AS.8	Fırın Alt Standı Oven Bottom Stand	965x800x850		37	0.65			650
EMP.AS.9	Fırın Alt Standı Oven Bottom Stand	1250x1120x850		41	1.19			700

**TEKNİK ÖZELLİKLER**

- İç sıcaklık göstergesi.
- 400 °C maksimum sıcaklık.
- Ayarlanabilir üst ve alt ısı verimleri.
- Refraktör pişirme taşı.
- Fırın içi aydınlatma lambası.
- Paslanmaz çelik ön kapak.
- Dayanıklı ön kapak mekanizması.

**TECHNICAL SPECIFICATIONS**

- Interior temperature indicator.
- Maximum temperature: 400 °C
- Adjustable top and bottom heating output.
- Baking bedplate made by refractory material.
- Lighting inside the oven.
- Stainless steel front door.
- Durable front cover mechanism.

**EMP.4 / EMP.5 / EMP.6**

- Elektrik Girişi: 400V AC 3N PE
- Kablo Kesiti (mm<sup>2</sup>): 5x2.5

**EMP.4 / EMP.5 / EMP.6**

- Electric Input: 400V AC 3N PE
- Cable Cross Section (mm<sup>2</sup>): 5x2.5

**EMP.8 / EMP.9**

- Elektrik Girişi: 400V AC 3N PE
- Kablo Kesiti (mm<sup>2</sup>): 5x4

**EMP.8 / EMP.9**

- Electric Input: 400V AC 3N PE
- Cable Cross Section (mm<sup>2</sup>): 5x4



Kod Code	Ürün Adı Description	Ebatlar Dimension	İç Ebatlar Interior Dimensions	Ağırlık Weight	Net Net	Güç Power	Kapasite Capacity	Fiyat Price
		a x b x c (mm)	a x b x c (mm)	(kg)	(m <sup>3</sup> )	(kw)		(€)
EMP.4+4	Elektrikli Pizza Fırını İki Katlı Electrical Two Layer Pizza Oven	825x710x670	525x525x145	95	0.40	10.9	Ø 250 mm 4+4 Pizza	2.105
EMP.5+5	Elektrikli Pizza Fırını İki Katlı Electrical Two Layer Pizza Oven	890x810x760	620x620x174	120	0.53	11.4	Ø 300 mm 4+4 Pizza	2.460
EMP.6+6	Elektrikli Pizza Fırını İki Katlı Electrical Two Layer Pizza Oven	1190x810x760	920x620x174	152	0.70	15	Ø 300 mm 5+5 Pizza	3.350
EMP.8+8	Elektrikli Pizza Fırını İki Katlı Electrical Two Layer Pizza Oven	965x900x760	705x705x145	150	0.66	11	Ø 330 mm 4+4 Pizza	2.895
EMP.9+9	Elektrikli Pizza Fırını İki Katlı Electrical Two Layer Pizza Oven	1190x1100x760	920x920x174	208	1.25	30	Ø 300 mm 9+9 Pizza	4.320
EMP.AS.4	Fırın Alt Standı Oven Bottom Stand	825x610x850		26	0.43			405
EMP.AS.5	Fırın Alt Standı Oven Bottom Stand	890x730x850		29	0.55			435
EMP.AS.6	Fırın Alt Standı Oven Bottom Stand	1190x730x850		34	0.74			575
EMP.AS.8	Fırın Alt Standı Oven Bottom Stand	965x800x850		37	0.65			650
EMP.AS.9	Fırın Alt Standı Oven Bottom Stand	1250x1120x850		41	1.19			700

## TEKNİK ÖZELLİKLER

- İç sıcaklık göstergesi.
- 400 °C maksimum sıcaklık.
- Ayarlanabilir üst ve alt ısı verimleri.
- Refraktör pişirme taşı.
- Fırın içi aydınlatma lambası.
- Paslanmaz çelik ön kapak.
- Dayanıklı ön kapak mekanizması.

## TECHNICAL SPECIFICATIONS

- Interior temperature indicator.
- Maximum temperature: 400 °C
- Adjustable top and bottom heating output.
- Baking bedplate made by refractory material.
- Lighting inside the oven.
- Stainless steel front door.
- Durable front cover mechanism.

## EMP.4+4 / EMP.5+5 / EMP.6+6

- Elektrik Girişi: 400V AC 3N PE
- Kablo Kesiti (mm<sup>2</sup>): 5x2.5

## EMP.8+8 / EMP.9+9

- Elektrik Girişi: 400V AC 3N PE
- Kablo Kesiti (mm<sup>2</sup>): 5x4

## EMP.4+4 / EMP.5+5 / EMP.6+6

- Electric Input: 400V AC 3N PE
- Cable Cross Section (mm<sup>2</sup>): 5x2.5

## EMP.8+8 / EMP.9+9

- Electric Input: 400V AC 3N PE
- Cable Cross Section (mm<sup>2</sup>): 5x4





Kod Code	Ürün Adı Description	Ebatlar Dimension	İç Ebatlar Interior Dimensions	Ağırlık Weight	Net Net	Güç Power	Kapasite Capacity	Fiyat Price
		a x b x c (mm)	a x b x c (mm)	(kg)	(m <sup>3</sup> )	(kw)		(€)
EMP.4G	Gazlı Pizza Fırını Tek Katlı Gas Single Layer Pizza Oven	1100x950x520	615x615x150	109	0,54	16.10	Ø 300 mm 4 Pizza	2.690
EMP.6G	Gazlı Pizza Fırını Tek Katlı Gas Single Layer Pizza Oven	1400x950x520	915x615x150	135	0.70	16.10	Ø 300 mm 6 Pizza	3.050
EMP.8G	Gazlı Pizza Fırını Tek Katlı Gas Single Layer Pizza Oven	1188x1019x520	705x705x145	75	0.38	5.5	Ø 330 mm 4 Pizza	3.285
EMP.9G	Gazlı Pizza Fırını Tek Katlı Gas Single Layer Pizza Oven	1400x1250x520	915x915x150	175	0.91	22	Ø 300 mm 9 Pizza	3.675
EMP.4G-S	Fırın Alt Standı Oven Bottom Stand	908x865x850		41	0.67			630
EMP.6G-S	Fırın Alt Standı Oven Bottom Stand	1208x865x850		47	0.85			725
EMP.8G-S	Fırın Alt Standı Oven Bottom Stand	965x800x850		37	0.65			880
EMP.9G-S	Fırın Alt Standı Oven Bottom Stand	1208x1066x850		55	0.89			940

## TEKNİK ÖZELLİKLER

- LPG ve Ng ile çalışabilme özelliği.
- Elektronik ateşleme sistemi.
- Sürekli alev denetimi.
- Refraktör pişirme taşı.

## TECHNICAL SPECIFICATIONS

- Adaptable to LPG or Ng.
- Electronic burner ignition.
- Constant flame control.
- Baking bedplate made by refractory material.

## EMP.4G / EMP.6G

- Gaz Tüketim Değeri (ng): 1,70 m<sup>3</sup>/h
- Gaz Tüketim Değeri (lpg): 1,21 kg/h

## EMP.4G / EMP.6G

- Gas Consumption (ng): 1,70 m<sup>3</sup>/h
- Gas Consumption (lpg): 1,21 kg/h

## EMP.8G / EMP.9G

- Gaz Tüketim Değeri (ng): 2,30 m<sup>3</sup>/h
- Gaz Tüketim Değeri (lpg): 1,90 kg/h

## EMP.8G / EMP.9G

- Gas Consumption (ng): 2,30 m<sup>3</sup>/h
- Gas Consumption (lpg): 1,90 kg/h





Kod Code	Ürün Adı Description	Ebatlar Dimension	İç Ebatlar Interior Dimensions	Ağırlık Weight	Net Net	Güç Power	Kapasite Capacity	Fiyat Price
		a x b x c (mm)	a x b x c (mm)	(kg)	(m <sup>3</sup> )	(kw)		(€)
EMP.4+4G	Gazlı Pizza Fırını İki Katlı Gas Two Layer Pizza Oven	1100x950x990	615x615x150	221	1.03	32.20	Ø 300 mm 4+4 Pizza	5.130
EMP.6+6G	Gazlı Pizza Fırını İki Katlı Gas Two Layer Pizza Oven	1400x950x990	915x615x150	295	1.32	32.20	Ø 300 mm 6+6 Pizza	6.105
EMP.8+8G	Gazlı Pizza Fırını İki Katlı Gas Two Layer Pizza Oven	1188x987x1019	705x705x145	150	0.66	11	Ø 330 mm 4+4 Pizza	7.000
EMP.9+9G	Gazlı Pizza Fırını İki Katlı Gas Two Layer Pizza Oven	1400x1250x990	915x915x150	345	1.69	48	Ø 300 mm 9+9 Pizza	7.330
EMP.4G-S	Fırın Alt Standı Oven Bottom Stand	908x865x850		41	0.67			630
EMP.6G-S	Fırın Alt Standı Oven Bottom Stand	1208x865x850		47	0.89			725
EMP.8G-S	Fırın Alt Standı Oven Bottom Stand	965x800x850		37	0.65			880
EMP.9G-S	Fırın Alt Standı Oven Bottom Stand	1208x1066x850		55	0.85			940

## TEKNİK ÖZELLİKLER

- LPG ve Ng ile çalışabilme özelliği.
- Elektronik ateşleme sistemi.
- Sürekli alev denetimi.
- Refraktör pişirme taşı.

## TECHNICAL SPECIFICATIONS

- Adaptable to LPG or Ng.
- Electronic burner ignition.
- Constant flame control.
- Baking bedplate made by refractory material.

## EMP.4+4G / EMP.6+6G

- Gaz Tüketim Değeri (ng): 3,40 m<sup>3</sup>/h
- Gaz Tüketim Değeri (lpg): 2,42 kg/h

## EMP.4+4G / EMP.6+6G

- Gas Consumption (ng): 3,40 m<sup>3</sup>/h
- Gas Consumption (lpg): 2,42 kg/h

## EMP.8+8G / EMP.9+9G

- Gaz Tüketim Değeri (ng): 5,07 m<sup>3</sup>/h
- Gaz Tüketim Değeri (lpg): 3,80 kg/h

## EMP.8+8G / EMP.9+9G

- Gas Consumption (ng): 5,07 m<sup>3</sup>/h
- Gas Consumption (lpg): 3,80 kg/h



DIGITAL CONTROL



Kod Code	Ürün Adı Description	Ebatlar Dimension	Ağırlık Weight	Net Net	Güç Power	Bant Ölçüsü Band Dimension	Fiyat Price
		a x b x c (mm)	(kg)	(m <sup>3</sup> )	(kw)	(mm)	(€)
EMP.50E-1340	Elektrikli Konveyörlü Pizza Fırını Electrical Conveyor Pizza Oven	1710x1146x452	141	0.88	12.5	535x1360	9.240
EMP.60E-1530	Elektrikli Konveyörlü Pizza Fırını Electrical Conveyor Pizza Oven	1965x1236x452	192	1.09	13	610x1575	11.035
EMP.50-1340-AS	Fırın Alt Standı Oven Bottom Stand	720x935x650	20	0.43			505
EMP.60-1530-AS	Fırın Alt Standı Oven Bottom Stand	1025x950x590	21	0.55			505

#### TEKNİK ÖZELLİKLER

- Mikroişlemci (PLC) kontrollü programlama.
- Programlı hafızalama veya program dışı manuel çalışma olanağı.
- Komple paslanmaz çelik gövde.
- Düşük elektrik tüketimi ve ürüne odaklanan pişirme sistemi sayesinde homojen pişirme.
- LCD dokunmatik ekran ile kolay kullanım.
- 1-60 dk pişirme süresi aralığı.
- Hızlı ve verimli bir çalışma ile zamandan kazanım.
- Düşük enerji sarfiyatı.

#### TECHNICAL SPECIFICATIONS

- Microprocessor (PLC) controlled programming
- Programmed memory or non-program manual working memory.
- Complete stainless steel body.
- Low electric consumption and homogeneous cooking.
- Easy to use with LCD touch screen.
- Baking time range from 1 min to 60 min.
- Save time with fast and efficient work.
- Low energy consumption.

#### EMP.50E-1340

- Elektrik Girişi: 400V AC 3N PE
- Kablo Kesiti (mm<sup>2</sup>): 5x2.5

#### EMP.60E-1530

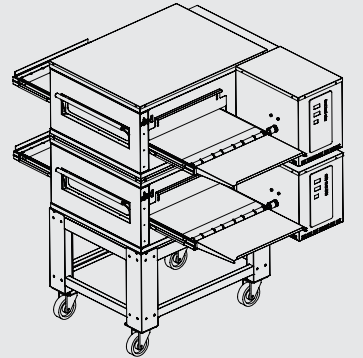
- Elektrik Girişi: 400V AC 3N PE
- Kablo Kesiti (mm<sup>2</sup>): 5x2.5

#### EMP.50E-1340

- Elektrik Girişi: 400V AC 3N PE
- Kablo Cross Section (mm<sup>2</sup>): 5x2.5

#### EMP.60E-1530

- Elektrik Girişi: 400V AC 3N PE
- Kablo Cross Section (mm<sup>2</sup>): 5x2.5



İki Katlı Modüler Sistem  
Two Floor Modular System



DIGITAL CONTROL



Kod Code	Ürün Adı Description	Ebatlar Dimension	Ağırlık Weight	Net Net	Güç Power	Bant Ölçüsü Band Dimension	Fiyat Price
		a x b x c (mm)	(kg)	(m <sup>3</sup> )	(kw)	(mm)	(€)
EMP.50G-1340	Gazlı Konveyörlü Pizza Fırını Gas Conveyor Pizza Oven	1710x1075x575	141	1.05	18	535x1360	9.635
EMP.60G-1530	Gazlı Konveyörlü Pizza Fırını Gas Conveyor Pizza Oven	1965x1185x575	200	1.22	18	610x1575	11.980
EMP.50-1340-AS	Fırın Alt Standı Oven Bottom Stand	720x935x650	20	0.43			505
EMP.60-1530-AS	Fırın Alt Standı Oven Bottom Stand	1025x950x590	21	0.55			505

## TEKNİK ÖZELLİKLER

- Mikroişlemci (PLC) kontrollü programlama.
- Programlı hafızalama veya program dışı manuel çalışma olanağı.
- Komple paslanmaz çelik gövde.
- Düşük gaz tüketimi ve ürüne odaklanan pişirme sistemi sayesinde homojen pişirme.
- LCD dokunmatik ekran ile kolay kullanım.
- 1 dk ile 60 dk pişirme süresi aralığı.
- Hızlı ve verimli bir çalışma ile zamandan kazanım.
- Düşük gaz sarfiyatı.
- Lpg ve Ng ile çalışabilme özelliği.

## TECHNICAL SPECIFICATIONS

- Microprocessor (PLC) controlled programming.
- Programmed memory or non-program manual working memory.
- Complete stainless steel body.
- Low gas consumption and homogeneous cooking.
- Easy to use with LCD touch screen.
- Baking time range from 1 min to 60 min.
- Save time with fast and efficient work.
- Low gas consumption.
- Lpg or Natural Gas.

## EMP.50G-1340

- Elektrik Girişi: 400V AC 3N PE
- Kablo Kesiti (mm<sup>2</sup>): 5x2.5

## EMP.60G-1530

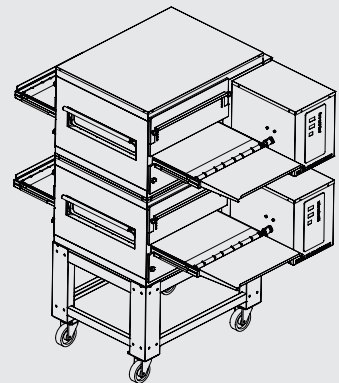
- Elektrik Girişi: 400V AC 3N PE
- Kablo Kesiti (mm<sup>2</sup>): 5x2.5

## EMP.50G-1340

- Elektrik Girişi: 400V AC 3N PE
- Kablo Cross Section (mm<sup>2</sup>): 5x2.5

## EMP.60G-1530

- Elektrik Girişi: 400V AC 3N PE
- Kablo Cross Section (mm<sup>2</sup>): 5x2.5

İki Katlı Modüler Sistem  
Two Floor Modular System



Kod Code	Ürün Adı Description	Ebatlar Dimension	Net Net	Güç Power	Kapasite Capacity	Fiyat Price
PBF.D1	Pasta Börek Fırını Emniyet Ventilli Pastry Oven with Safety Valve	a x b x c (mm)	(m <sup>3</sup> )	(kw)	(Izgara Raf / Rack Shelf)	(€)
		950x950x1700	1.53	17.41	5	3.620

#### TEKNİK ÖZELLİKLER

- LPG ve Ng ile çalışabilme özelliği.
- Doğalgaz ile çalışan pasta börek fırınlarında; magnet emniyet ventilli musluklar.
- Paslanmaz çelik gövde.

#### TECHNICAL SPECIFICATIONS

- Adaptable to LPG or Ng.
- Magnet safety valves provide security on Ng operated ovens.
- Stainless steel body.

#### PBF.D1

- Gaz Tüketim Değeri (ng): 1,84 m<sup>3</sup>/h
- Gaz Tüketim Değeri (lpg): 1,31 kg/h

#### PBF.D1

- Gas Consumption (ng): 1,84 m<sup>3</sup>/h
- Gas Consumption (lpg): 1,31 kg/h

# Soğutma Ekipmanları

## Cooling Equipment



[www.empero.com.tr](http://www.empero.com.tr)



## SOĞUTMA EKİPMANLARI

Tezgah Tipi Buzdolapları (Fanlı)  
Tezgah Tipi Derin Dondurucular (Fanlı Soğutma)  
Camlı Tezgah Tipi Buzdolapları (Fanlı Soğutma)  
Dik Tip Buzdolapları (Fanlı Soğutma)  
Dik Tip Derin Dondurucular (Fanlı Soğutma)  
Camlı Dik Tip Buzdolapları (Fanlı Soğutma)  
Tek Kapılı Tezgah Tipi Buzdolapları  
Tezgah Tipi Buzdolapları (Fanlı)  
Çekmeceli Tezgah Tipi Buzdolapları (Fanlı Soğutma)  
Tezgah Tipi Derin Dondurucular (Fanlı Soğutma)  
Camlı Tezgah Tipi Buzdolapları (Fanlı Soğutma)  
Evyeli Tezgah Tipi Buzdolapları (Fanlı Soğutma)  
Set Altı Buzdolapları + Kokteyl Tezgahı  
Set Altı Buzdolapları (Fanlı Soğutma)  
Set Altı Derin Dondurucular (Fanlı Soğutma)  
Set Altı Derin Çekmeceli Buzdolapları (Fanlı Soğutma)  
Pizza ve Salata Hazırlık Buzdolapları (Fanlı Soğutma)  
Set Üstü Saladbarlar  
Granit Tablalı Pizza Hazırlık Buzdolapları (Fanlı Soğutma)  
Granit Tablalı Saladbarlı Hazırlık Buzdolapları  
Dik Tip Buzdolapları (Fanlı Soğutma)  
Camlı Dik Tip Buzdolapları (Fanlı Soğutma)  
Dik Tip Derin Dondurucular (Fanlı Soğutma)  
Dik Tip Pastane Buzdolapları (Fanlı Soğutma)  
Dik Tip Pastane Derin Dondurucular (Fanlı Soğutma)  
Dik Tip Pastane Buzdolapları (Fanlı Soğutma)  
Dik Tip Pastane Derin Dondurucular (Fanlı Soğutma)  
Monoblok Modüler Soğuk Odalar

## COOLING EQUIPMENT

Counter Type Refrigerators (Fan Cooling)  
Counter Type Deep Freezers (Fan Cooling)  
Counter Type Refrigerators with Glass Door (Fan Cooling)  
Upright Refrigerators (Fan Cooling)  
Upright Deep Freezers (Fan Cooling)  
Upright Refrigerators with Glass (Fan Cooling)  
Counter Type Refrigerators - Single Door  
Counter Type Refrigerators (Fan Cooling)  
Counter Type Refrigerators with Drawers (Fan Cooling)  
Counter Type Deep Freezers (Fan Cooling)  
Counter Type Refrigerators with Glass Door (Fan Cooling)  
Counter Type Refrigerators with Sink (Fan Cooling)  
Under Set Refrigerators + Cocktail Table  
Under Set Refrigerators (Fan Cooling)  
Under Set Freezers (Fan Cooling)  
Under Set Deep Drawer Refrigerators (Fan Cooling)  
Pizza and Salad Preparation Refrigerators (Fan Cooling)  
Refrigerated Countertop Saladbars  
Granite Top Pizza Preparation Refrigerators (Fan Cooling)  
Granite Top Refrigerators with Saladbar  
Upright Refrigerators (Fan Cooling)  
Upright Refrigerators with Glass (Fan Cooling)  
Upright Deep Freezers (Fan Cooling)  
Upright Patisserie Refrigerators (Fan Cooling)  
Upright Patisserie Deep Freezers (Fan Cooling)  
Upright Patisserie Refrigerators (Fan Cooling)  
Upright Patisserie Deep Freezers (Fan Cooling)  
Monoblock Modular Cold Rooms



## Tezgah Tipi Buzdolapları (Fanlı)

Counter Type Refrigerators (Fan Cooling)

Soğutma Ekipmanları  
Cooling Equipment



CLASSIC  
SERIE



Kod Code	Ürün Adı Description	Ebatlar Dimension	Ağırlık Weight	Net Net	Güç Power	Kapasite Capacity	Fiyat Price
		a x b x c (mm)	(kg)	(m <sup>3</sup> )	(kw)	(lt)	(€)
EMP.125.60.01-CLS	Tezgah Tipi Buzdolabı 2 Kapılı Counter Type Refrigerator with 2 Doors	1250x600x850	86	0.65	0.14	175	1.660
EMP.125.70.01-CLS	Tezgah Tipi Buzdolabı 2 Kapılı Counter Type Refrigerator with 2 Doors	1250x700x850	86	0.65	0.14	200	1.795
EMP.150.60.01-CLS	Tezgah Tipi Buzdolabı 2 Kapılı Counter Type Refrigerator with 2 Doors	1500x600x850	106	0.8	0.14	250	2.130
EMP.150.70.01-CLS	Tezgah Tipi Buzdolabı 2 Kapılı Counter Type Refrigerator with 2 Doors	1500x700x850	115	0.9	0.14	300	2.235
EMP.200.60.01-CLS	Tezgah Tipi Buzdolabı 3 Kapılı Counter Type Refrigerator with 3 Doors	2000x600x850	135	1	0.16	400	2.470
EMP.200.70.01-CLS	Tezgah Tipi Buzdolabı 3 Kapılı Counter Type Refrigerator with 3 Doors	2000x700x850	142	1.2	0.16	500	2.625
EMP.255.60.01-CLS	Tezgah Tipi Buzdolabı 4 Kapılı Counter Type Refrigerator with 4 Doors	2550x600x850	176	1.3	0.20	550	3.165
EMP.255.70.01-CLS	Tezgah Tipi Buzdolabı 4 Kapılı Counter Type Refrigerator with 4 Doors	2550x700x850	186	1.5	0.20	700	3.310

### TEKNİK ÖZELLİKLER

- Çalışma aralığı 0/+5 °C (tropikal 43 °C)
- 220-230V -1 +N 50 Hz elektrik gücü.
- "CFC Free" R-290 soğutucu gaz.
- 40 kg/m<sup>3</sup> yoğunluk.
- Sıcaklık ve defrost kontrollü dijital gösterge.
- Defrost esnasında otomatik su buharlaştırma.
- Fanlı soğutma.
- 60 mm kalınlığında "ozon dostu" poliüretan izolasyon.
- 45 derecede sabit kendiliğinden kapanan kapılar.
- Alüminyum panelli, bakır borulu evaporatör.
- Ayarlanabilir, paslanmaz çelik raf yuvaları, plastik raflar.
- Paslanmaz çelik gövde.

### TECHNICAL SPECIFICATIONS

- Working temperature; 0/+5 °C at tropical ambient temperature 43 °C
- 220-230V -1 +N 50 Hz electrical power.
- "CFC Free" R-290 refrigerant gas.
- 40 kg/m<sup>3</sup> density.
- Temperature and defrost controlled digital display.
- Automatic evaporation of water during defrosting.
- Cooling with fan.
- "Ozone-friendly" 60 mm thickness polyurethane isolation.
- Self-closing doors at 45 degrees.
- Copper tube evaporator with aluminum fins.
- Adjustable, stainless steel shelf housing, plastic coated shelves.
- Stainless steel body.

## Soğutma Ekipmanları Cooling Equipment

### Tezgah Tipi Derin Dondurucular (Fanlı Soğutma) Counter Type Deep Freezers (Fan Cooling)



## CLASSIC SERIE



Kod Code	Ürün Adı Description	Ebatlar Dimension	Ağırlık Weight	Net Net	Güç Power	Kapasite Capacity	Fiyat Price
		a x b x c (mm)	(kg)	(m <sup>3</sup> )	(kw)	(lt)	(€)
EMP.125.60.02-CLS	Tezgah Tipi Derin Dondurucu 2 Kapılı Counter Type Deep Freezer with 2 Doors	1250x600x850	86	0.65	0.59	175	2.415
EMP.125.70.02-CLS	Tezgah Tipi Derin Dondurucu 2 Kapılı Counter Type Deep Freezer with 2 Doors	1250x700x850	86	0.65	0.59	200	2.520
EMP.150.60.02-CLS	Tezgah Tipi Derin Dondurucu 2 Kapılı Counter Type Deep Freezer with 2 Doors	1500x600x850	118	0.8	0.59	250	2.730
EMP.150.70.02-CLS	Tezgah Tipi Derin Dondurucu 2 Kapılı Counter Type Deep Freezer with 2 Doors	1500x700x850	127	0.9	0.59	300	2.785
EMP.200.60.02-CLS	Tezgah Tipi Derin Dondurucu 3 Kapılı Counter Type Deep Freezer with 3 Doors	2000x600x850	147	1	0.70	400	3.040
EMP.200.70.02-CLS	Tezgah Tipi Derin Dondurucu 3 Kapılı Counter Type Deep Freezer with 3 Doors	2000x700x850	155	1.2	0.70	500	3.090
EMP.255.60.02-CLS	Tezgah Tipi Derin Dondurucu 4 Kapılı Counter Type Deep Freezer with 4 Doors	2550x600x850	190	1.3	0.98	550	3.675
EMP.255.70.02-CLS	Tezgah Tipi Derin Dondurucu 4 Kapılı Counter Type Deep Freezer with 4 Doors	2550x700x850	206	1.5	0.98	700	3.725

#### TEKNİK ÖZELLİKLER

- Çalışma aralığı -18/-20 °C (tropikal 43 °C)
- 220-230V -1 +N 50 Hz elektrik gücü.
- "CFC Free" R-290 soğutucu gaz.
- 40 kg/m<sup>3</sup> yoğunluk.
- Sıcaklık ve defrost kontrollü dijital gösterge.
- Defrost esnasında otomatik su buharlaştırma.
- Fanlı soğutma.
- 60 mm kalınlığında "ozon dostu" poliüretan izolasyon.
- 45 derecede sabit kendiliğinden kapanan kapılar.
- Alüminyum panelli, bakır borulu evaporatör.
- Ayarlanabilir, paslanmaz çelik raf yuvaları, plastik raflar.
- Paslanmaz çelik gövde.

#### TECHNICAL SPECIFICATIONS

- Working temperature -18/-20 °C at tropical ambient temperature 43 °C
- 220-230V -1 +N 50 Hz electrical power.
- "CFC Free" R-290 refrigerant gas.
- 40 kg/m<sup>3</sup> density.
- Temperature and defrost controlled digital display.
- Automatic evaporation of water during defrosting.
- Cooling with fan.
- Ozone-friendly" 60 mm thickness polyurethane isolation.
- Self-closing doors at 45 degrees.
- Copper tube evaporator with aluminum fins.
- Adjustable, stainless steel shelf housing, plastic coated shelves.
- Stainless steel body.



## Camlı Tezgah Tipi Buzdolapları (Fanlı Soğutma)

Counter Type Refrigerators with Glass Door (Fan Cooling)

## Soğutma Ekipmanları

Cooling Equipment



## CLASSIC SERIE



Kod Code	Ürün Adı Description	Ebatlar Dimension	Ağırlık Weight	Net Net	Güç Power	Kapasite Capacity	Fiyat Price
		a x b x c (mm)	(kg)	(m <sup>3</sup> )	(kw)	(lt)	(€)
EMP.150.60.03-CLS	Camlı Tezgah Tipi Buzdolabı 2 Kapılı Counter Type Refrigerator with 2 Doors	1500x600x850	112	0.8	0.17	250	2.440
EMP.150.70.03-CLS	Camlı Tezgah Tipi Buzdolabı 2 Kapılı Counter Type Refrigerator with 2 Doors	1500x700x850	120	0.9	0.17	300	2.585
EMP.200.60.03-CLS	Camlı Tezgah Tipi Buzdolabı 3 Kapılı Counter Type Refrigerator with 3 Doors	2000x600x850	140	1	0.20	400	2.945
EMP.200.70.03-CLS	Camlı Tezgah Tipi Buzdolabı 3 Kapılı Counter Type Refrigerator with 3 Doors	2000x700x850	148	1.2	0.20	500	3.100
EMP.255.60.03-CLS	Camlı Tezgah Tipi Buzdolabı 4 Kapılı Counter Type Refrigerator with 4 Doors	2550x600x850	183	1.3	0.25	550	3.715
EMP.255.70.03-CLS	Camlı Tezgah Tipi Buzdolabı 4 Kapılı Counter Type Refrigerator with 4 Doors	2550x700x850	193	1.5	0.25	700	3.875

### TEKNİK ÖZELLİKLER

- Çalışma aralığı 0/+5 °C (tropikal 43 °C)
- 220-230V -1 +N 50 Hz elektrik gücü.
- "CFC Free" R-290 soğutucu gaz.
- 40 kg/m<sup>3</sup> yoğunluk.
- Sıcaklık ve defrost kontrollü dijital gösterge.
- Defrost esnasında otomatik su buharlaştırma.
- Fanlı soğutma.
- 60 mm kalınlığında "ozon dostu" poliüretan izolasyon.
- 45 derecede sabit kendiliğinden kapanan kapılar.
- Alüminyum panelli, bakır borulu evaporatör.
- Ayarlanabilir, paslanmaz çelik raf yuvaları, plastik raflar.
- İç aydınlatma.
- Paslanmaz çelik gövde.

### TECHNICAL SPECIFICATIONS

- Working temperature; 0/+5 °C at tropical ambient temperature 43 °C
- 220-230V -1 +N 50 Hz electrical power.
- "CFC Free" R-290 refrigerant gas.
- 40 kg/m<sup>3</sup> density.
- Temperature and defrost controlled digital display.
- Automatic evaporation of water during defrosting.
- Cooling with fan.
- "Ozone-friendly" 60 mm thickness polyurethane isolation.
- Self-closing doors at 45 degrees.
- Copper tube evaporator with aluminum fins.
- Adjustable, stainless steel shelf housing, plastic coated shelves.
- Inside lighting.
- Stainless steel body.

## Soğutma Ekipmanları Cooling Equipment

### Camlı Tezgah Tipi Şiş Kebap Buzdolapları (Fanlı Soğutma) Counter Type Shish Kebab Refrigerators with Glass Door (Fan Cooling)



CLASSIC  
SERIE

NEW



Kod Code	Ürün Adı Description	Ebatlar Dimension	Ağırlık Weight	Net Net	Güç Power	Kapasite Capacity	Fiyat Price
		a x b x c (mm)	(kg)	(m <sup>3</sup> )	(kw)	(lt)	(€)
EMP.150.80.03-CLS	Camlı tezgah Tipi Şiş Kebap Buzdolabı 2 Kapılı Counter Type Shish Kebab Refrigerator with 2 Doors	1500x800x850	112	0.8	0.17	250	2.860
EMP.200.80.03-CLS	Camlı tezgah Tipi Şiş Kebap Buzdolabı 3 Kapılı Counter Type Shish Kebab Refrigerator with 3 Doors	2000x800x850	140	1	0.20	400	3.410
EMP.255.80.03-CLS	Camlı tezgah Tipi Şiş Kebap Buzdolabı 4 Kapılı Counter Type Shish Kebab Refrigerator with 4 Doors	2550x800x850	183	1.3	0.25	550	4.230

#### TEKNİK ÖZELLİKLER

- Çalışma aralığı 0/+5 °C (tropikal 43 °C)
- 220-230V -1 +N 50 Hz elektrik gücü.
- "CFC Free" R-290 soğutucu gaz.
- 40 kg/m<sup>3</sup> yoğunluk.
- Sıcaklık ve defrost kontrollü dijital gösterge.
- Defrost esnasında otomatik su buharlaştırma.
- Fanlı soğutma.
- 60 mm kalınlığında "ozon dostu" poliüretan izolasyon.
- 45 derecede sabit kendiliğinden kapanan kapılar.
- Alüminyum panelli, bakır borulu evaporatör.
- Ayarlanabilir, paslanmaz çelik raf yuvaları, plastik raflar.
- İç aydınlatma.
- Paslanmaz çelik gövde.

#### TECHNICAL SPECIFICATIONS

- Working temperature; 0/+5 °C at tropical ambient temperature 43 °C
- 220-230V -1 +N 50 Hz electrical power.
- "CFC Free" R-290 refrigerant gas.
- 40 kg/m<sup>3</sup> density.
- Temperature and defrost controlled digital display.
- Automatic evaporation of water during defrosting.
- Cooling with fan.
- Ozone-friendly" 60 mm thickness polyurethane isolation.
- Self-closing doors at 45 degrees.
- Copper tube evaporator with aluminum fins.
- Adjustable, stainless steel shelf housing, plastic coated shelves.
- Inside lighting.
- Stainless steel body.



## Soğutma Ekipmanları Cooling Equipment

### Dik Tip Buzdolapları (Fanlı Soğutma) Upright Refrigerators (Fan Cooling)

EMPERO

CE

### CLASSIC SERIE



Pres Baskı Raf Sistemi  
Press Rack System



Kod Code	Ürün Adı Description	Ebatlar Dimension a x b x c (mm)	Ağırlık Weight (kg)	Net Net (m³)	Güç Power (kw)	Kapasite Capacity (lt)	Fiyat Price (€)
EMP.70.80.01-CLS	Dik Tip Buzdolabı Tek Kapılı Upright Refrigerator Single Door	700x800x2050	135	1.2	0.14	700	2.505
EMP.140.80.01-CLS	Dik Tip Buzdolabı Çift Kapılı Upright Refrigerator Double Doors	1400x800x2050	220	2.4	0.26	1400	3.340

#### TEKNİK ÖZELLİKLER

- Çalışma aralığı 0/+5 °C (tropikal 43 °C)
- 220-230V -1 +N 50 Hz elektrik gücü.
- "CFC Free" R-290 soğutucu gaz.
- 40 kg/m³ yoğunluk.
- Sıcaklık ve defrost kontrollü dijital gösterge.
- Defrost esnasında otomatik su buharlaştırma.
- Fanlı soğutma.
- 60 mm kalınlığında "ozon dostu" poliüretan izolasyon.
- 45 derecede sabit kendiliğinden kapanan kapılar.
- Alüminyum panelli, bakır borulu evaporatör.
- Paslanmaz çelik gövde.

#### EMP.70.80.01-CLS

- 3 adet 2/1 Gn iç raf.

#### EMP.140.80.01-CLS

- 6 adet 2/1 Gn iç raf.

#### TECHNICAL SPECIFICATIONS

- Working temperature; 0/+5 °C at tropical ambient temperature 43 °C
- 220-230V -1 +N 50 Hz electrical power.
- "CFC Free" R-290 refrigerant gas.
- 40 kg/m³ density.
- Temperature and defrost controlled digital display.
- Automatic evaporation of water during defrosting.
- Cooling with fan.
- Ozone-friendly" 60 mm thickness polyurethane isolation.
- Self-closing doors at 45 degrees.
- Copper tube evaporator with aluminum fins.
- Stainless steel body.

#### EMP.70.80.01-CLS


- 3 pieces 2/1 Gn interior shelves.

#### EMP.140.80.01-CLS

- 6 pieces 2/1 Gn interior shelves.



Led Aydınlatma  
Led Lighting



Kilitli Kapılar  
Locked Doors



Monoblok Soğutma Sistemi  
Monoblock Cooling System

Pres Baskı Raf Sistemi  
Press Rack System

Kod Code	Ürün Adı Description	Ebatlar Dimension	Ağırlık Weight	Net Net	Güç Power	Kapasite Capacity	Fiyat Price
		a x b x c (mm)	(kg)	(m³)	(kw)	(lt)	(€)
EMP.70.80.02-CLS	Dik Tip Derin Dondurucu 2 Kapılı Upright Deep Freezers 2 Doors	700x800x2050	151	1.2	0.69	700	3.140
EMP.140.80.02-CLS	Dik Tip Derin Dondurucu 4 Kapılı Upright Deep Freezers 4 Doors	1400x800x2050	245	2.4	1.20	1400	4.215

## TEKNİK ÖZELLİKLER

- Çalışma aralığı -18/-20 °C
- 220-230V -1 +N 50 Hz elektrik gücü.
- "CFC Free" R-290 soğutucu gaz.
- 40 kg/m<sup>3</sup> yoğunluk.
- Sıcaklık ve defrost kontrollü dijital gösterge.
- Defrost esnasında otomatik su buharlaştırma.
- Fanlı soğutma.
- 60 mm kalınlığında "ozon dostu" poliüretan izolasyon.
- 45 derecede sabit kendiliğinden kapanan kapılar.
- Alüminyum panelli, bakır borulu evaporatör.
- Paslanmaz çelik gövde.

## EMP.70.80.02-CLS

- 3 adet 2/1 Gn iç raf.

## EMP.140.80.02-CLS

- 6 adet 2/1 Gn iç raf.

## TECHNICAL SPECIFICATIONS

- Working temperature; -18/-20 °C
- 220-230V -1 +N 50 Hz electrical power.
- "CFC Free" R-290 refrigerant gas.
- 40 kg/m<sup>3</sup> density.
- Temperature and defrost controlled digital display.
- Automatic evaporation of water during defrosting.
- Cooling with fan.
- Ozone-friendly" 60 mm thickness polyurethane isolation.
- Self-closing doors at 45 degrees.
- Copper tube evaporator with aluminum fins.
- Stainless steel body.

## EMP.70.80.02-CLS

- 3 pieces 2/1 Gn interior shelves.

## EMP.140.80.02-CLS

- 6 pieces 2/1 Gn interior shelves.

Led Aydınlatma  
Led LightingKilitli Kapılar  
Locked DoorsMonoblok Soğutma Sistemi  
Monoblock Cooling System

## Soğutma Ekipmanları Cooling Equipment

### Camlı Dik Tip Buzdolapları (Fanlı Soğutma) Upright Refrigerators with Glass (Fan Cooling)



#### CLASSIC SERIE



Pres Baskı Raf Sistemi  
Press Rack System



Kod Code	Ürün Adı Description	Ebatlar Dimension	Ağırlık Weight	Net Net	Güç Power	Kapasite Capacity	Fiyat Price
		a x b x c (mm)	(kg)	(m <sup>3</sup> )	(kw)	(lt)	(€)

EMP.70.80.03-CLS	Cam Kapı Dik Tip Buzdolabı Tek Kapılı Upright Refrigerator Single Door with Glass	700x800x2050	155	1.2	0.16	700	3.040
EMP.140.80.03-CLS	Cam Kapı Dik Tip Buzdolabı Çift Kapılı Upright Refrigerator Double Doors with Glass	1400x800x2050	230	2.4	0.30	1400	4.305

#### TEKNİK ÖZELLİKLER

- Çalışma aralığı 0/+5 °C (tropikal 43 °C)
- 220-230V -1 +N 50 Hz elektrik gücü.
- "CFC Free" R-290 soğutucu gaz.
- 40 kg/m<sup>3</sup> yoğunluk.
- Sıcaklık ve defrost kontrollü dijital gösterge.
- Defrost esnasında otomatik su buharlaştırma.
- Fanlı soğutma.
- 60 mm kalınlığında "ozon dostu" poliüretan izolasyon.
- 45 derecede sabit kendiliğinden kapanan kapılar.
- Alüminyum panelli,bakır borulu evaporatör.
- İç aydınlatma.
- Paslanmaz çelik gövde.

#### EMP.70.80.03-CLS

- 3 adet 2/1 Gn iç raf.

#### EMP.140.80.03-CLS

- 6 adet 2/1 Gn iç raf.

#### TECHNICAL SPECIFICATIONS


- Working temperature; 0/+5 °C at tropical ambient temperature 43 °C
- 220-230V -1 +N 50 Hz electrical power.
- "CFC Free" R-290 refrigerant gas.
- 40 kg/m<sup>3</sup> density.
- Temperature and defrost controlled digital display.
- Automatic evaporation of water during defrosting.
- Cooling with fan.
- Ozone-friendly" 60 mm thickness polyurethane isolation.
- Self-closing doors at 45 degrees.
- Copper tube evaporator with aluminum fins.
- Inside lighting.
- Stainless steel body.

#### EMP.70.80.03-CLS

- 3 pieces 2/1 Gn interior shelves.

#### EMP.140.80.03-CLS

- 6 pieces 2/1 Gn interior shelves.



Led Aydınlatma  
Led Lighting



Kilitli Kapılar  
Locked Doors



Monoblok Soğutma Sistemi  
Monoblock Cooling System



## Tek Kapılı Tezgah Tipi Buzdolapları Counter Type Refrigerators - Single Door

Soğutma Ekipmanları  
Cooling Equipment



Kod Code	Ürün Adı Description	Ebatlar Dimension	Ağırlık Weight	Net Net	Güç Power	Kapasite Capacity	Fiyat Price
		a x b x c (mm)	(kg)	(m <sup>3</sup> )	(kw)	(lt)	(€)
EMP.60.60.01	Tek Kapılı Tezgah Tipi Buzdolabı Counter Type Refrigerators - Single Door	646x603x813	43	0.33	0.3	140	1.775
EMP.60.60.02	Tek Kapılı Tezgah Tipi Derin Dondurucu Counter Type Freezer - Single Door	646x603x813	43	0.33	0.35	140	1.810

### TEKNİK ÖZELLİKLER

- 220 V-230 V -1 +N -50 60 Hz elektrik gücü.
- "CFC Free", R-290 A gaz.
- 40 kg/m<sup>3</sup> yoğunluk.
- Elektronik, sıcaklık ve defrost kontrollü gösterge.
- Defrost esnasında otomatik su buharlaştırma.
- Sökülebilir havalandırmalı kompresör.
- Fanlı soğutma.
- Yaylı menteşeli çarpma kapak
- Paslanmaz çelik gövde

#### EMP.60.60.01

- Çalışma aralığı; +0 °C , + 5 °C (tropikal 43° C)

#### EMP.60.60.02

- Çalışma aralığı; -18 °C , -20 °C

### TECHNICAL SPECIFICATIONS

- 220 V-230 V -1 +N -50 60 Hz electric power.
- "CFC Free", R-290 A gas.
- 40 kg/m<sup>3</sup> density.
- Electronic, temperature and defrost controlled display.
- Automatic water evaporation during defrosting.
- Removable ventilated compressor.
- Fan cooling.
- Spring hinged slam door
- Stainless steel body

#### EMP.60.60.01

- Operating range; +0 °C , + 5 °C (tropical 43° C)

#### EMP.60.60.02

- Operating range; -18 °C , -20 °C

## Soğutma Ekipmanları Cooling Equipment

### Tezgah Tipi Buzdolapları (Fanlı) Counter Type Refrigerators (Fan Cooling)



Kod Code	Ürün Adı Description	Ebatlar Dimension a x b x c (mm)	Ağırlık Weight (kg)	Net Net (m <sup>3</sup> )	Güç Power (kw)	Kapasite Capacity (lt)	Fiyat Price (€)
EMP.125.60.01	Tezgah Tipi Buzdolabı 2 Kapılı Counter Type Refrigerator with 2 Doors	1250x600x850	86	0.65	0.14	175	1.850
EMP.125.70.01	Tezgah Tipi Buzdolabı 2 Kapılı Counter Type Refrigerator with 2 Doors	1250x700x850	86	0.65	0.14	200	1.990
EMP.150.60.01	Tezgah Tipi Buzdolabı 2 Kapılı Counter Type Refrigerator with 2 Doors	1500x600x850	106	0.8	0.14	250	2.370
EMP.150.70.01	Tezgah Tipi Buzdolabı 2 Kapılı Counter Type Refrigerator with 2 Doors	1500x700x850	115	0.9	0.14	300	2.485
EMP.200.60.01	Tezgah Tipi Buzdolabı 3 Kapılı Counter Type Refrigerator with 3 Doors	2000x600x850	135	1	0.16	400	2.745
EMP.200.70.01	Tezgah Tipi Buzdolabı 3 Kapılı Counter Type Refrigerator with 3 Doors	2000x700x850	142	1.2	0.16	500	2.920
EMP.255.60.01	Tezgah Tipi Buzdolabı 4 Kapılı Counter Type Refrigerator with 4 Doors	2550x600x850	176	1.3	0.20	550	3.510
EMP.255.70.01	Tezgah Tipi Buzdolabı 4 Kapılı Counter Type Refrigerator with 4 Doors	2550x700x850	186	1.5	0.20	700	3.685

#### TEKNİK ÖZELLİKLER

- Çalışma aralığı 0/+5 °C (tropikal 43 °C)
- 220-230V -1 +N 50 Hz elektrik gücü.
- "CFC Free" R-290 soğutucu gaz.
- 40 kg/m<sup>3</sup> yoğunluk.
- Sıcaklık ve defrost kontrollü dijital gösterge.
- Defrost esnasında otomatik su buharlaştırma.
- Fanlı soğutma.
- 60 mm kalınlığında "ozon dostu" poliüretan izolasyon.
- 45 derecede sabit kendiliğinden kapanan kapılar.
- Alüminyum panelli,bakır borulu evaporatör.
- Ayarlanabilir, paslanmaz çelik raf yuvaları, plastik raflar.
- Paslanmaz çelik gövde.

#### TECHNICAL SPECIFICATIONS

- Working temperature; 0/+5 °C at tropical ambient temperature 43 °C
- 220-230V -1 +N 50 Hz electrical power.
- "CFC Free" R-290 refrigerant gas.
- 40 kg/m<sup>3</sup> density.
- Temperature and defrost controlled digital display.
- Automatic evaporation of water during defrosting.
- Cooling with fan.
- Ozone-friendly" 60 mm thickness polyurethane isolation.
- Self-closing doors at 45 degrees.
- Copper tube evaporator with aluminum fins.
- Adjustable, stainless steel shelf housing, plastic coated shelves.
- Stainless steel body.



**Monoblok Soğutma Sistemi**  
Monoblock Cooling System



Kod Code	Ürün Adı Description	Ebatlar Dimension	Ağırlık Weight	Net Net	Güç Power	Kapasite Capacity	Fiyat Price
		a x b x c (mm)	(kg)	(m <sup>3</sup> )	(kw)	(lt)	(€)
EMP.150.70.01-2C	Tezgah Tipi Buzdolabı 2 Çekmece+1 Kapı Counter Type Refrigerator 2 Drawers+1 Door	1500x700x850	137	0.9	0.14	300	3.140
EMP.150.70.01-4C	Tezgah Tipi Buzdolabı 4 Çekmece Counter Type Refrigerator 4 Drawers	1500x700x850	160	0.9	0.17	300	3.785
EMP.200.70.01-2C	Tezgah Tipi Buzdolabı 2 Çekmece+2 Kapı Counter Type Refrigerator 2 Drawers+2 Doors	2000x700x850	163	1.2	0.16	500	3.555
EMP.200.70.01-4C	Tezgah Tipi Buzdolabı 4 Çekmece+1 Kapı Counter Type Refrigerator 4 Drawers+1 Door	2000x700x850	182	1.2	0.16	500	4.200
EMP.200.70.01-6C	Tezgah Tipi Buzdolabı 6 Çekmece Counter Type Refrigerator 6 Drawers	2000x700x850	207	1.2	0.31	550	4.855
EMP.255.70.01-2C	Tezgah Tipi Buzdolabı 2 Çekmece+3 Kapı Counter Type Refrigerator 2 Drawers+3 Doors	2550x700x850	207	1.5	0.21	700	4.370
EMP.255.70.01-4C	Tezgah Tipi Buzdolabı 4 Çekmece+2 Kapı Counter Type Refrigerator 4 Drawers+2 Doors	2550x700x850	226	1.5	0.21	700	5.055
EMP.255.70.01-6C	Tezgah Tipi Buzdolabı 6 Çekmece+1 Kapı Counter Type Refrigerator 6 Drawers +1 Door	2550x700x850	248	1.5	0.37	700	5.535
EMP.255.70.01-8C	Tezgah Tipi Buzdolabı 8 Çekmece Counter Type Refrigerator 8 Drawers	2550x700x850	275	1.5	0.60	700	6.190

### TEKNİK ÖZELLİKLER

- 1/1 150 Gn kapasiteli çekmeceler.
- Çalışma aralığı 0/+5 °C (tropikal 43 °C)
- 220-230V -1 +N 50 Hz elektrik gücü.
- "CFC Free" R-290 soğutucu gaz.
- 40 kg/m<sup>3</sup> yoğunluk.
- Sıcaklık ve defrost kontrollü dijital gösterge.
- Defrost esnasında otomatik su buharlaştırma.
- Fanlı soğutma.
- 60 mm kalınlığında "ozon dostu" poliüretan izolasyon.
- 45 derecede sabit kendiliğinden kapanan kapılar.
- Alüminyum panelli, bakır borulu evaporatör.
- Ayarlanabilir, paslanmaz çelik raf yuvaları, plastik raflar.
- Paslanmaz çelik gövde.

### TECHNICAL SPECIFICATIONS

- Drawers with 1/1 150 Gn capacity.
- Working temperature; 0/+5 °C at tropical ambient temperature 43 °C
- 220-230V -1 +N 50 Hz electrical power.
- "CFC Free" R-290 refrigerant gas.
- 40 kg/m<sup>3</sup> density.
- Temperature and defrost controlled digital display.
- Automatic evaporation of water during defrosting.
- Cooling with fan.
- "Ozone-friendly" 60 mm thickness polyurethane isolation.
- Self-closing doors at 45 degrees.
- Copper tube evaporator with aluminum fins.
- Adjustable, stainless steel shelf housing, plastic coated shelves.
- Stainless steel body.



**Monoblok Soğutma Sistemi**  
Monoblock Cooling System

## Soğutma Ekipmanları Cooling Equipment

### Tezgah Tipi Derin Dondurucular (Fanlı Soğutma) Counter Type Deep Freezers (Fan Cooling)



Kod Code	Ürün Adı Description	Ebatlar Dimension	Ağırlık Weight	Net Net	Güç Power	Kapasite Capacity	Fiyat Price
		a x b x c (mm)	(kg)	(m <sup>3</sup> )	(kw)	(lt)	(€)
EMP.125.60.02	Tezgah Tipi Derin Dondurucu 2 Kapılı Counter Type Deep Freezer with 2 Doors	1250x600x850	86	0.65	0.59	175	2.540
EMP.125.70.02	Tezgah Tipi Derin Dondurucu 2 Kapılı Counter Type Deep Freezer with 2 Doors	1250x700x850	86	0.65	0.59	200	2.650
EMP.150.60.02	Tezgah Tipi Derin Dondurucu 2 Kapılı Counter Type Deep Freezer with 2 Doors	1500x600x850	118	0.8	0.59	250	2.870
EMP.150.70.02	Tezgah Tipi Derin Dondurucu 2 Kapılı Counter Type Deep Freezer with 2 Doors	1500x700x850	127	0.9	0.59	300	2.930
EMP.200.60.02	Tezgah Tipi Derin Dondurucu 3 Kapılı Counter Type Deep Freezer with 3 Doors	2000x600x850	147	1	0.70	400	3.205
EMP.200.70.02	Tezgah Tipi Derin Dondurucu 3 Kapılı Counter Type Deep Freezer with 3 Doors	2000x700x850	155	1.2	0.70	500	3.260
EMP.255.60.02	Tezgah Tipi Derin Dondurucu 4 Kapılı Counter Type Deep Freezer with 4 Doors	2550x600x850	190	1.3	0.98	550	3.860
EMP.255.70.02	Tezgah Tipi Derin Dondurucu 4 Kapılı Counter Type Deep Freezer with 4 Doors	2550x700x850	206	1.5	0.98	700	3.920

#### TEKNİK ÖZELLİKLER

- Çalışma aralığı -18/-20 °C (tropikal 43 °C)
- 220-230V -1 +N 50 Hz elektrik gücü.
- "CFC Free" R-290 soğutucu gaz.
- 40 kg/m<sup>3</sup> yoğunluk.
- Sıcaklık ve defrost kontrollü dijital gösterge.
- Defrost esnasında otomatik su buharlaştırma.
- Fanlı soğutma.
- 60 mm kalınlığında "ozon dostu" poliüretan izolasyon.
- 45 derecede sabit kendiliğinden kapanan kapılar.
- Alüminyum panelli, bakır borulu evaporatör.
- Ayarlanabilir, paslanmaz çelik raf yuvaları, plastik raflar.
- Paslanmaz çelik gövde.

#### TECHNICAL SPECIFICATIONS

- Working temperature -18/-20 °C at tropical ambient temperature 43 °C
- 220-230V -1 +N 50 Hz electrical power.
- "CFC Free" R-290 refrigerant gas.
- 40 kg/m<sup>3</sup> density.
- Temperature and defrost controlled digital display.
- Automatic evaporation of water during defrosting.
- Cooling with fan.
- Ozone-friendly" 60 mm thickness polyurethane isolation.
- Self-closing doors at 45 degrees.
- Copper tube evaporator with aluminum fins.
- Adjustable, stainless steel shelf housing, plastic coated shelves.
- Stainless steel body.



Kod Code	Ürün Adı Description	Ebatlar Dimension	Ağırlık Weight	Net Net	Güç Power	Kapasite Capacity	Fiyat Price
		a x b x c (mm)	(kg)	(m³)	(kw)	(lt)	(€)
EMP.150.60.03	Camlı Tezgah Tipi Buzdolabı 2 Kapılı Counter Type Refrigerator with 2 Doors	1500x600x850	112	0.8	0.17	250	2.575
EMP.150.70.03	Camlı Tezgah Tipi Buzdolabı 2 Kapılı Counter Type Refrigerator with 2 Doors	1500x700x850	120	0.9	0.17	300	2.710
EMP.200.60.03	Camlı Tezgah Tipi Buzdolabı 3 Kapılı Counter Type Refrigerator with 3 Doors	2000x600x850	140	1	0.20	400	3.100
EMP.200.70.03	Camlı Tezgah Tipi Buzdolabı 3 Kapılı Counter Type Refrigerator with 3 Doors	2000x700x850	148	1.2	0.20	500	3.250
EMP.255.60.03	Camlı Tezgah Tipi Buzdolabı 4 Kapılı Counter Type Refrigerator with 4 Doors	2550x600x850	183	1.3	0.25	550	3.915
EMP.255.70.03	Camlı Tezgah Tipi Buzdolabı 4 Kapılı Counter Type Refrigerator with 4 Doors	2550x700x850	193	1.5	0.25	700	4.070

**TEKNİK ÖZELLİKLER**

- Çalışma aralığı 0/+5 °C (tropikal 43 °C)
- 220-230V -1 +N 50 Hz elektrik gücü.
- "CFC Free" R-290 soğutucu gaz.
- 40 kg/m³ yoğunluk.
- Sıcaklık ve defrost kontrollü dijital gösterge.
- Defrost esnasında otomatik su buharlaştırma.
- Fanlı soğutma.
- 60 mm kalınlığında "ozon dostu" poliüretan izolasyon.
- 45 derecede sabit kendiliğinden kapanan kapılar.
- Alüminyum panelli, bakır borulu evaporatör.
- Ayarlanabilir, paslanmaz çelik raf yuvaları, plastik raflar.
- İç aydınlatma.
- Paslanmaz çelik gövde.

**TECHNICAL SPECIFICATIONS**

- Working temperature; 0/+5 °C at tropical ambient temperature 43 °C
- 220-230V -1 +N 50 Hz electrical power.
- "CFC Free" R-290 refrigerant gas.
- 40 kg/m³ density.
- Temperature and defrost controlled digital display.
- Automatic evaporation of water during defrosting.
- Cooling with fan.
- Ozone-friendly" 60 mm thickness polyurethane isolation.
- Self-closing doors at 45 degrees.
- Copper tube evaporator with aluminum fins.
- Adjustable, stainless steel shelf housing, plastic coated shelves.
- Inside lighting.
- Stainless steel body.


**Monoblok Soğutma Sistemi**  
 Monoblock Cooling System

## Soğutma Ekipmanları Cooling Equipment

### Evyeli Tezgah Tipi Buzdolapları (Fanlı Soğutma) Counter Type Refrigerators with Sink (Fan Cooling)



Kod Code	Ürün Adı Description	Ebatlar Dimension	Ağırlık Weight	Net Net	Güç Power	Kapasite Capacity	Fiyat Price
		a x b x c (mm)	(kg)	(m <sup>3</sup> )	(kw)	(lt)	(€)
EMP.150.70.01-EV	Evyeli Tezgah Tip Buzdolabı 2 Kapılı Counter Type Refrigerator with Sink+2 Doors	1500x700x850	116	0.9	0.14	300	2.755
EMP.200.70.01-EV	Evyeli Tezgah Tip Buzdolabı 3 Kapılı Counter Type Refrigerator with Sink+3 Doors	2000x700x850	143	1.2	0.16	500	3.090
EMP.255.70.01-EV	Evyeli Tezgah Tip Buzdolabı 4 Kapılı Counter Type Refrigerator with Sink+4 Doors	2550x700x850	188	1.5	0.20	700	3.975

#### TEKNİK ÖZELLİKLER

- Evye ölçüsü 350x400 mm
- Çalışma aralığı 0/+5 °C (tropikal 43 °C)
- 220-230V -1 +N 50 Hz elektrik gücü.
- "CFC Free" R-290 soğutucu gaz.
- 40 kg/m<sup>3</sup> yoğunluk.
- Sıcaklık ve defrost kontrollü dijital gösterge.
- Defrost esnasında otomatik su buharlaştırma.
- Fanlı soğutma.
- 60 mm kalınlığında "ozon dostu" poliüretan izolasyon.
- 45 derecede sabit kendiliğinden kapanan kapılar.
- Alüminyum panelli,bakır borulu evaporatör.
- Ayarlanabilir, paslanmaz çelik raf yuvaları, plastik raflar.
- Paslanmaz çelik gövde.

#### TECHNICAL SPECIFICATIONS

- Sink dimensions 350x400 mm
- Working temperature; 0/+5 °C at tropical ambient temperature 43 °C
- 220-230V -1 +N 50 Hz electrical power.
- "CFC Free" R-290 refrigerant gas.
- 40 kg/m<sup>3</sup> density.
- Temperature and defrost controlled digital display.
- Automatic evaporation of water during defrosting.
- Cooling with fan.
- Ozone-friendly" 60 mm thickness polyurethane isolation.
- Self-closing doors at 45 degrees.
- Copper tube evaporator with aluminum fins.
- Adjustable, stainless steel shelf housing, plastic coated shelves.
- Stainless steel body.



## Set Altı Buzdolapları + Kokteyl Tezgahı

Under Set Refrigerators + Cocktail Table

Soğutma Ekipmanları  
Cooling Equipment

CE

NEW



Kod Code	Ürün Adı Description	Ebatlar Dimension	Ağırlık Weight	Net Net	Güç Power	Kapasite Capacity	Fiyat Price
		a x b x c (mm)	(kg)	(m <sup>3</sup> )	(kw)	(lt)	(€)
EMP.120.60.01-S-T-C	Set Altı Derin 2 Çekmeceli Buzdolabı + Kokteyl Tezgahı Under Set Deep Drawer Refrigerator with 2 Drawers + Cocktail Table	1200x600x850	120	0,61	0.35	2x2/3 200	4.680
EMP.160.60.01-S-T-C	Set Altı Derin 2 Çekmeceli Buzdolabı + Kokteyl Tezgahı Under Set Deep Drawer Refrigerator with 2 Drawers + Cocktail Table	1600x600x850	150	0,81	0.22	2x2/3 200	5.640
EMP.160.60.01-S-C	Set Altı Buzdolabı 4 Çekmeceli + Kokteyl Tezgahı Under Set Refrigerator with 4 Drawers + Cocktail Table	1600x600x850	150	0,81	0.22	4x2/3 100	5.730

### TEKNİK ÖZELLİKLER

- Çalışma aralığı 0/+5 °C (tropikal 43 °C)
- 220-230V -1 +N 50 Hz elektrik gücü.
- "CFC Free" R-290 soğutucu gaz.
- 40 kg/m<sup>3</sup> yoğunluk.
- Sıcaklık ve defrost kontrollü dijital gösterge.
- Defrost esnasında otomatik su buharlaştırma.
- Fanlı soğutma.
- 60 mm kalınlığında "ozon dostu" poliüretan izolasyon.
- Alüminyum panelli, bakır borulu evaporatör.
- Paslanmaz çelik gövde.

### TECHNICAL SPECIFICATIONS

- Working temperature; 0/+5 °C at tropical ambient temperature 43 °C
- 220-230V -1 +N 50 Hz electrical power.
- "CFC Free" R-290 refrigerant gas.
- 40 kg/m<sup>3</sup> density.
- Temperature and defrost controlled digital display.
- Automatic evaporation of water during defrosting.
- Cooling with fan.
- "Ozone-friendly" 60 mm thickness polyurethane isolation.
- Copper tube evaporator with aluminum fins.
- Stainless steel body.

## Soğutma Ekipmanları Cooling Equipment

### Set Altı Buzdolapları (Fanlı Soğutma) Under Set Refrigerators (Fan Cooling)



Kod Code	Ürün Adı Description	Ebatlar Dimension a x b x c (mm)	Ağırlık Weight (kg)	Net Net (m <sup>3</sup> )	Güç Power (kw)	Kapasite Capacity (gn/container)	Fiyat Price (€)
EMP.160.60.01-S	Set Altı Buzdolabı 4 Çekmeceli Under Set Refrigerator with 4 Drawers	1600x600x600	120	0.5	0.22	4x2/3 100	2.960
EMP.200.60.01-S	Set Altı Buzdolabı 6 Çekmeceli Under Set Refrigerator with 6 Drawers	2000x600x600	156	0.6	0.23	6x2/3 100	3.775
EMP.160.70.01-S	Set Altı Buzdolabı 4 Çekmeceli Under Set Refrigerator with 4 Drawers	1600x700x600	135	0.6	0.23	4x1/1 100	3.145
EMP.200.70.01-S	Set Altı Buzdolabı 6 Çekmeceli Under Set Refrigerator with 6 Drawers	2000x700x600	173	0.8	0.23	6x1/1 100	3.890
EMP.240.60.01-S	Set Altı Buzdolabı 8 Çekmeceli Under Set Refrigerator with 8 Drawers	2400x600x600	182	0.9	0.23	8x2/3 100	4.500
EMP.240.70.01-S	Set Altı Buzdolabı 8 Çekmeceli Under Set Refrigerator with 8 Drawers	2400x700x600	182	0.9	0.23	8x1/1 100	4.640

#### TEKNİK ÖZELLİKLER

- Çalışma aralığı 0/+5 °C (tropikal 43 °C)
- 220-230V -1 +N 50 Hz elektrik gücü.
- "CFC Free" R-290 soğutucu gaz.
- 40 kg/m<sup>3</sup> yoğunluk.
- Sıcaklık ve defrost kontrollü dijital gösterge.
- Defrost esnasında otomatik su buharlaştırma.
- Fanlı soğutma.
- 60 mm kalınlığında "ozon dostu" poliüretan izolasyon.
- Alüminyum panelli, bakır borulu evaporatör.
- Paslanmaz çelik gövde.

#### TECHNICAL SPECIFICATIONS

- Working temperature; 0/+5 °C at tropical ambient temperature 43 °C
- 220-230V -1 +N 50 Hz electrical power.
- "CFC Free" R-290 refrigerant gas.
- 40 kg/m<sup>3</sup> density.
- Temperature and defrost controlled digital display.
- Automatic evaporation of water during defrosting.
- Cooling with fan.
- "Ozone-friendly" 60 mm thickness polyurethane isolation.
- Copper tube evaporator with aluminum fins.
- Stainless steel body.



## Set Altı Derin Dondurucular (Fanlı Soğutma)

Under Set Freezers (Fan Cooling)

## Soğutma Ekipmanları

Cooling Equipment



Kod Code	Ürün Adı Description	Ebatlar Dimension	Ağırlık Weight	Net Net	Güç Power	Kapasite Capacity	Fiyat Price
		a x b x c (mm)	(kg)	(m <sup>3</sup> )	(kw)	(gn/container)	(€)
EMP.160.60.02-S	Set Altı Dondurucu 4 Çekmeceli Under Set Freezer with 4 Drawers	1600x600x600	120	0.5	0.22	4x2/3 100	3.510
EMP.200.60.02-S	Set Altı Dondurucu 6 Çekmeceli Under Set Freezer with 6 Drawers	2000x600x600	156	0.6	0.23	6x2/3 100	4.475
EMP.160.70.02-S	Set Altı Dondurucu 4 Çekmeceli Under Set Freezer with 4 Drawers	1600x700x600	135	0.6	0.23	4x1/1 100	3.715
EMP.200.70.02-S	Set Altı Dondurucu 6 Çekmeceli Under Set Freezer with 6 Drawers	2000x700x600	173	0.8	0.23	6x1/1 100	4.725
EMP.240.60.02-S	Set Altı Dondurucu 8 Çekmeceli Under Set Freezer with 8 Drawers	2400x600x600	182	0.9	0.23	8x2/3 100	5.140
EMP.240.70.02-S	Set Altı Dondurucu 8 Çekmeceli Under Set Freezer with 8 Drawers	2400x700x600	182	0.9	0.23	8x1/1 100	5.440

### TEKNİK ÖZELLİKLER

- Çalışma aralığı -18/-20 °C (tropikal 43 °C)
- 220-230V -1 +N 50 Hz elektrik gücü.
- "CFC Free" R-290 soğutucu gaz.
- 40 kg/m<sup>3</sup> yoğunluk.
- Sıcaklık ve defrost kontrollü dijital gösterge.
- Defrost esnasında otomatik su buharlaştırma.
- Fanlı soğutma.
- 60 mm kalınlığında "ozon dostu" poliüretan izolasyon.
- Alüminyum panelli,bakır borulu evaporatör.
- Paslanmaz çelik gövde.

### TECHNICAL SPECIFICATIONS

- Working temperature -18/-20 °C at tropical ambient temperature 43 °C
- 220-230V -1 +N 50 Hz electrical power.
- "CFC Free" R-290 refrigerant gas.
- 40 kg/m<sup>3</sup> density.
- Temperature and defrost controlled digital display.
- Automatic evaporation of water during defrosting.
- Cooling with fan.
- Ozone-friendly" 60 mm thickness polyurethane isolation.
- Copper tube evaporator with aluminum fins.
- Stainless steel body.

## Soğutma Ekipmanları Cooling Equipment

### Set Altı Derin Çekmeceli Buzdolapları (Fanlı Soğutma) Under Set Deep Drawer Refrigerators (Fan Cooling)



Kod Code	Ürün Adı Description	Ebatlar Dimension	Ağırlık Weight	Net Net	Güç Power	Kapasite Capacity	Fiyat Price
		a x b x c (mm)	(kg)	(m <sup>3</sup> )	(kw)	(gn/container)	(€)
EMP.120.60.01-S-T	Set Altı Derin 2 Çekmeceli Buzdolabı Under Set Deep Drawer Refrigerator with 2 Drawers	1200x600x600	90	0.4	0.35	2x2/3 200	2.175
EMP.160.60.01-S-T	Set Altı Derin 2 Çekmeceli Buzdolabı Under Set Deep Drawer Refrigerator with 2 Drawers	1600x600x600	120	0.5	0.22	4x2/3 200	2.900
EMP.200.60.01-S-T	Set Altı Derin 3 Çekmeceli Buzdolabı Under Set Deep Drawer Refrigerator with 3 Drawers	2000x600x600	156	0.6	0.23	6x2/3 200	3.295
EMP.120.70.01-S-T	Set Altı Derin 2 Çekmeceli Buzdolabı Under Set Deep Drawer Refrigerator with 2 Drawers	1200x700x600	100	0.5	0.35	2x1/1 200	2.465
EMP.160.70.01-S-T	Set Altı Derin 2 Çekmeceli Buzdolabı Under Set Deep Drawer Refrigerator with 2 Drawers	1600x700x600	135	0.6	0.23	4x1/1 200	3.075
EMP.200.70.01-S-T	Set Altı Derin 3 Çekmeceli Buzdolabı Under Set Deep Drawer Refrigerator with 3 Drawers	2000x700x600	173	0.8	0.23	6x1/1 200	3.490
EMP.240.60.01-S-T	Set Altı Derin 4 Çekmeceli Buzdolabı Under Set Deep Drawer Refrigerator with 4 Drawers	2400x600x600	182	0.9	0.23	8x2/3 200	3.695
EMP.240.70.01-S-T	Set Altı Derin 4 Çekmeceli Buzdolabı Under Set Deep Drawer Refrigerator with 4 Drawers	2400x700x600	182	0.9	0.23	8x1/1 200	3.905

#### TEKNİK ÖZELLİKLER

- Çalışma aralığı 0/+5 °C (tropikal 43 °C)
- 220-230V -1 +N 50 Hz elektrik gücü.
- "CFC Free" R-290 soğutucu gaz.
- 40 kg/m<sup>3</sup> yoğunluk.
- Sıcaklık ve defrost kontrollü dijital gösterge.
- Defrost esnasında otomatik su buharlaştırma.
- Fanlı soğutma.
- 60 mm kalınlığında "ozon dostu" poliüretan izolasyon.
- Alüminyum panelli, bakır borulu evaporatör.
- Paslanmaz çelik gövde.

#### TECHNICAL SPECIFICATIONS

- Working temperature; 0/+5 °C at tropical ambient temperature 43 °C
- 220-230V -1 +N 50 Hz electrical power.
- "CFC Free" R-290 refrigerant gas.
- 40 kg/m<sup>3</sup> density.
- Temperature and defrost controlled digital display.
- Automatic evaporation of water during defrosting.
- Cooling with fan.
- Ozone-friendly" 60 mm thickness polyurethane isolation.
- Copper tube evaporator with aluminum fins.
- Stainless steel body.



## Pizza ve Salata Hazırlık Buzdolapları (Fanlı Soğutma)

Pizza and Salad Preparation Refrigerators (Fan Cooling)

## Soğutma Ekipmanları

Cooling Equipment



Kod Code	Ürün Adı Description	Ebatlar Dimension	Ağırlık Weight	Net Net	Güç Power	Kapasite Capacity	Fiyat Price
		a x b x c (mm)	(kg)	(m <sup>3</sup> )	(kw)	(lt)	(€)
EMP.150.70.01-PS	Pizza Salata Buzdolabı 2 Kapılı Pizza and Salad Refrigerator with 2 Doors	1500x700x850/1050	143	0.9	0.13	300	3.265
EMP.200.70.01-PS	Pizza Salata Buzdolabı 3 Kapılı Pizza and Salad Refrigerator with 3 Doors	2000x700x850/1050	178	1.2	0.18	500	4.115

### TEKNİK ÖZELLİKLER

- Çalışma aralığı 0/+5 °C (tropikal 43 °C)
- 220-230V -1 +N 50 Hz elektrik gücü.
- "CFC Free" R-290 soğutucu gaz.
- 40 kg/m<sup>3</sup> yoğunluk.
- Sıcaklık ve defrost kontrollü dijital gösterge.
- Defrost esnasında otomatik su buharlaştırma.
- Fanlı soğutma.
- 60 mm kalınlığında "ozon dostu" poliüretan izolasyon.
- 45 derecede sabit kendiliğinden kapanan kapılar.
- Alüminyum panelli, bakır borulu evaporatör.
- Ayarlanabilir, paslanmaz çelik raf yuvaları.
- Paslanmaz çelik gövde.

#### EMP.150.70.01-PS

- Saladbar kapasite; 8 adet 1/4-100 Gn küvet.

#### EMP.200.70.01-PS

- Saladbar kapasite; 10 adet 1/4-100 Gn küvet.

### TECHNICAL SPECIFICATIONS

- Working temperature; 0/+5 °C at tropical ambient temperature 43 °C
- 220-230V -1 +N 50 Hz electrical power.
- "CFC Free" R-290 refrigerant gas.
- 40 kg/m<sup>3</sup> density.
- Temperature and defrost controlled digital display.
- Automatic evaporation of water during defrosting.
- Cooling with fan.
- Ozone-friendly" 60 mm thickness polyurethane isolation.
- Self-closing doors at 45 degrees.
- Copper tube evaporator with aluminum fins.
- Adjustable, stainless steel shelf housing.
- Stainless steel body.

#### EMP.150.70.01-PS

- Saladbar capacity; 8 pieces 1/4-100 Gn container.

#### EMP.200.70.01-PS

- Saladbar capacity; 10 pieces 1/4-100 Gn container.

- Standart üretimimizde küvet bulunmamaktadır. / Standart product does not have containers.
- Gn küvet haznesi kapalı statik soğutmalıdır. / Gn container tank covered by static cooling.

## Soğutma Ekipmanları Cooling Equipment

### Pizza ve Salata Hazırlık Buzdolapları (Fanlı Soğutma) Pizza and Salad Preparation Refrigerators (Fan Cooling)



Kod Code	Ürün Adı Description	Ebatlar Dimension	Ağırlık Weight	Net Net	Güç Power	Kapasite Capacity	Fiyat Price
		a x b x c (mm)	(kg)	(m <sup>3</sup> )	(kw)	(lt)	(€)
EMP.150.70.01-PSO	Pizza ve Salata Buzdolabı 2 Kapılı Pizza and Salad Refrigerator with 2 Doors	1500x700x850	130	0.9	0.25	300	3.100
EMP.200.70.01-PSO	Pizza ve Salata Buzdolabı 3 Kapılı Pizza and Salad Refrigerator with 3 Doors	2000x700x850	159	1.2	0.25	500	3.995

#### TEKNİK ÖZELLİKLER

- Çalışma aralığı 0/+5 °C (tropikal 43 °C)
- 220-230V -1 +N 50 Hz elektrik gücü.
- "CFC Free" R-290 soğutucu gaz.
- 40 kg/m<sup>3</sup> yoğunluk.
- Sıcaklık ve defrost kontrollü dijital gösterge.
- Defrost esnasında otomatik su buharlaştırma.
- Fanlı soğutma.
- 60 mm kalınlığında "ozon dostu" poliüretan izolasyon.
- 45 derecede sabit kendiliğinden kapanan kapılar.
- Alüminyum panelli,bakır borulu evaporatör.
- Ayarlanabilir, paslanmaz çelik raf yuvaları.
- Paslanmaz çelik gövde.

#### EMP.150.70.01-PSO

- Saladbar kapasite; 6 adet 1/4-100 Gn küvet.

#### EMP.200.70.01-PSO

- Saladbar kapasite; 8 adet 1/4-100 Gn küvet.

#### TECHNICAL SPECIFICATIONS

- Working temperature; 0/+5 °C at tropical ambient temperature 43 °C
- 220-230V -1 +N 50 Hz electrical power.
- "CFC Free" R-290 refrigerant gas.
- 40 kg/m<sup>3</sup> density.
- Temperature and defrost controlled digital display.
- Automatic evaporation of water during defrosting.
- Cooling with fan.
- Ozone-friendly" 60 mm thickness polyurethane isolation.
- Self-closing doors at 45 degrees.
- Copper tube evaporator with aluminum fins.
- Adjustable, stainless steel shelf housing.
- Stainless steel body.

#### EMP.150.70.01-PSO

- Saladbar capacity; 6 pieces 1/4-100 Gn container.

#### EMP.200.70.01-PSO

- Saladbar capacity; 8 pieces 1/4-100 Gn container.

- Standart üretimimizde küvet bulunmamaktadır. / Standart product does not have containers.  
- Gn küvet haznesi kapalı statik soğutmalıdır. / Gn container tank covered by static cooling.



Kod Code	Ürün Adı Description	Ebatlar Dimension	Ağırlık Weight	Net Net	Güç Power	Kapasite Capacity	Fiyat Price
		a x b x c (mm)	(kg)	(m <sup>3</sup> )	(kw)	(lt)	(€)
EMP.150.80.01-PSY	Pizza ve Salata Buzdolabı 2 Kapılı Pizza and Salad Refrigerator with 2 Doors	1500x800x850/1350	170	0.9	0.14	300	3.420
EMP.200.80.01-PSY	Pizza ve Salata Buzdolabı 3 Kapılı Pizza and Salad Refrigerator with 3 Doors	2000x800x850/1350	210	1.2	0.17	500	4.200
EMP.150.80.01-PSYG	Granitli Pizza ve Salata Buzdolabı 2 Kapılı Granite Pizza Salad Refrigerator 2 Doors	1500x800x850/1350	236	0.9	0.14	300	4.200
EMP.200.80.01-PSYG	Granitli Pizza ve Salata Buzdolabı 3 Kapılı Granite Pizza Salad Refrigerator 3 Doors	2000x800x850/1350	297	1.2	0.17	500	4.965

#### TEKNİK ÖZELLİKLER

- Her kapakta 4 adet 400x600 mm tepsi kapasitesi.
- Çalışma aralığı 0/+5 °C (tropikal 43 °C)
- 220-230V -1 +N 50 Hz elektrik gücü.
- "CFC Free" R-290 soğutucu gaz.
- 40 kg/m<sup>3</sup> yoğunluk.
- Sıcaklık ve defrost kontrollü dijital gösterge.
- Defrost esnasında otomatik su buharlaştırma.
- Fanlı soğutma.
- 60 mm kalınlığında "ozon dostu" poliüretan izolasyon.
- 45 derecede sabit kendiliğinden kapanan kapılar.
- Alüminyum panelli,bakır borulu evaporatör.
- Paslanmaz çelik gövde.

#### EMP.150.80.01-PSY - EMP.150.80.01-PSYG

- Saladbar kapasite; 8 adet 1/4-100 Gn küvet.

#### EMP.200.80.01-PSY - EMP.200.80.01-PSYG

- Saladbar kapasite; 11 adet 1/4-100 Gn küvet.

#### TECHNICAL SPECIFICATIONS

- 4 pieces 400x600 mm tray capacity on each cover.
- Working temperature; 0/+5 °C at tropical ambient temperature 43 °C
- 220-230V -1 +N 50 Hz electrical power.
- "CFC Free" R-290 refrigerant gas.
- 40 kg/m<sup>3</sup> density.
- Temperature and defrost controlled digital display.
- Automatic evaporation of water during defrosting.
- Cooling with fan.
- Ozone-friendly" 60 mm thickness polyurethane isolation.
- Self-closing doors at 45 degrees.
- Copper tube evaporator with aluminum fins.
- Stainless steel body.

#### EMP.150.80.01-PSY - EMP.150.80.01-PSYG

- Saladbar capacity; 8 pieces 1/4-100 Gn container.

#### EMP.200.80.01-PSY - EMP.200.80.01-PSYG

- Saladbar capacity; 11 pieces 1/4-100 Gn container.

- Standart üretimimizde küvet bulunmamaktadır. / Standart product does not have containers.  
 - Gn küvet haznesi kapalı statik soğutmalıdır. / Gn container tank covered by static cooling.

## Soğutma Ekipmanları Cooling Equipment

### Set Üstü Saladbarlar Refrigerated Countertop Saladbars



Kod Code	Ürün Adı Description	Ebatlar Dimension	Ağırlık Weight	Net Net	Güç Power	Fiyat Price
		a x b x c (mm)	(kg)	(m <sup>3</sup> )	(kw)	(€)
EMP.160	Set Üstü Saladbar Refrigerated Countertop Saladbar	1600x350x500	65	0.17	0.2	1.390
EMP.210	Set Üstü Saladbar Refrigerated Countertop Saladbar	2000x350x500	78	0.24	0.2	1.550

#### TEKNİK ÖZELLİKLER

- Çalışma aralığı 0/+5 °C (tropikal 43 °C)
- 220-230V -1 +N 50 Hz elektrik gücü.
- "CFC Free" R-290 soğutucu gaz.
- 40 kg/m<sup>3</sup> yoğunluk.
- Sıcaklık ve defrost kontrollü dijital gösterge.
- Defrost esnasında otomatik su buharlaştırma.
- Statik soğutma.
- 60 mm kalınlığında "ozon dostu" poliüretan izolasyon.
- Alüminyum panelli, bakır borulu evaporatör.
- Paslanmaz çelik gövde.

#### EMP.160

- Kapasite; 7 adet 1/4-100 Gn küvet.

#### EMP.210

- Kapasite; 9 adet 1/4-100 Gn küvet.

#### TECHNICAL SPECIFICATIONS

- Working temperature; 0/+5 °C at tropical ambient temperature 43 °C
- 220-230V -1 +N 50 Hz electrical power.
- "CFC Free" R-290 refrigerant gas.
- 40 kg/m<sup>3</sup> density.
- Temperature and defrost controlled digital display.
- Automatic evaporation of water during defrosting.
- Static cooling.
- Ozone-friendly" 60 mm thickness polyurethane isolation.
- Copper tube evaporator with aluminum fins.
- Stainless steel body.

#### EMP.160

- Capacity; 7 pieces 1/4-100 Gn container.

#### EMP.210

- Capacity; 9 pieces 1/4-100 Gn container.

- Standart üretimimizde küvet bulunmamaktadır. / Standart product does not have containers.



Kod Code	Ürün Adı Description	Ebatlar Dimension	Ağırlık Weight	Net Net	Güç Power	Kapasite Capacity	Fiyat Price
		a x b x c (mm)	(kg)	(m <sup>3</sup> )	(kw)	(lt)	(€)
EMP.160.80.01	Granit Tablalı Buzdolabı 2 Kapılı Granite Pizza Salad Refrigerator 2 Doors	1600x800x1020	250	1.1	0.12	300	3.915
EMP.210.80.01	Granit Tablalı Buzdolabı 3 Kapılı Granite Pizza Salad Refrigerator 3 Doors	2100x800x1020	305	1.5	0.16	500	4.490

#### TEKNİK ÖZELLİKLER

- Her kapakta 4 adet 400x600 mm tepsi kapasitesi.
- 2 adet hamur mayalandırma çekmeces.
- Çalışma aralığı 0/+5 °C (tropikal 43 °C)
- 220-230V -1 +N 50 Hz elektrik gücü.
- "CFC Free" R-290 soğutucu gaz.
- 40 kg/m<sup>3</sup> yoğunluk.
- Sıcaklık ve defrost kontrollü dijital gösterge.
- Defrost esnasında otomatik su buharlaştırma.
- Fanlı soğutma.
- 60 mm kalınlığında "ozon dostu" poliüretan izolasyon.
- 45 derecede sabit kendiliğinden kapanan kapılar.
- Alüminyum panelli,bakır borulu evaporatör.
- Paslanmaz çelik gövde.

#### TECHNICAL SPECIFICATIONS

- 4 pieces 400x600 mm tray capacity on each cover.
- 2 dough proofing drawers.
- Working temperature; 0/+5 °C at tropical ambient temperature 43 °C
- 220-230V -1 +N 50 Hz electrical power.
- "CFC Free" R-290 refrigerant gas.
- 40 kg/m<sup>3</sup> density.
- Temperature and defrost controlled digital display.
- Automatic evaporation of water during defrosting.
- Cooling with fan.
- Ozone-friendly" 60 mm thickness polyurethane isolation.
- Self-closing doors at 45 degrees.
- Copper tube evaporator with aluminum fins.
- Stainless steel body.

## Soğutma Ekipmanları Cooling Equipment

### Granit Tablalı Saladbarlı Hazırlık Buzdolapları Granite Top Refrigerators with Saladbar



Kod Code	Ürün Adı Description	Ebatlar Dimension	Ağırlık Weight	Net Net	Güç Power	Kapasite Capacity	Fiyat Price
		a x b x c (mm)	(kg)	(m <sup>3</sup> )	(kw)	(lt)	(€)
EMP.160.80.02	Granit Tablalı Saladbarlı Buzdolabı 2 Kapılı Granite Refrigerator 2 Doors+Saladbar	1600x800x1020/1520	315	18	0.29	300	5.305
EMP.210.80.02	Granit Tablalı Saladbarlı Buzdolabı 3 Kapılı Granite Refrigerator 3 Doors+Saladbar	2100x800x1020/1520	386	2.3	0.42	500	6.040

#### TEKNİK ÖZELLİKLER

- Her kapakta 4 adet 400x600 mm tepsi kapasitesi.
- 2 adet hamur mayalandırma çekmececi.
- Çalışma aralığı 0/+5 °C (tropikal 43 °C)
- 220-230V -1 +N 50 Hz elektrik gücü.
- "CFC Free" R-290 soğutucu gaz.
- 40 kg/m<sup>3</sup> yoğunluk.
- Sıcaklık ve defrost kontrollü dijital gösterge.
- Defrost esnasında otomatik su buharlaştırma.
- Fanlı soğutma.
- 60 mm kalınlığında "ozon dostu" poliüretan izolasyon.
- 45 derecede sabit kendiliğinden kapanan kapılar.
- Alüminyum panelli, bakır borulu evaporatör.
- Paslanmaz çelik gövde.

#### EMP.160.80.02

- Saladbar kapasite; 7 adet 1/4-100 Gn küvet.

#### EMP.210.80.02

- Saladbar kapasite; 9 adet 1/4-100 Gn küvet.

#### TECHNICAL SPECIFICATIONS

- 4 pieces 400x600 mm tray capacity on each cover.
- 2 dough proofing drawers.
- Working temperature; 0/+5 °C at tropical ambient temperature 43 °C
- 220-230V -1 +N 50 Hz electrical power.
- "CFC Free" R-290 refrigerant gas.
- 40 kg/m<sup>3</sup> density.
- Temperature and defrost controlled digital display.
- Automatic evaporation of water during defrosting.
- Cooling with fan.
- Ozone-friendly" 60 mm thickness polyurethane isolation.
- Self-closing doors at 45 degrees.
- Copper tube evaporator with aluminum fins.
- Stainless steel body.

#### EMP.160.80.02

- Saladbar capacity; 7 pieces 1/4-100 Gn container.

#### EMP.210.80.02

- Saladbar capacity; 9 pieces 1/4-100 Gn container.

- Standart üretimimizde küvet bulunmamaktadır. / Standart product does not have containers.

Pres Baskı Raf Sistemi  
Press Rack System

Kod Code	Ürün Adı Description	Ebatlar Dimension	Ağırlık Weight	Net Net	Güç Power	Kapasite Capacity	Fiyat Price
		a x b x c (mm)	(kg)	(m <sup>3</sup> )	(kw)	(lt)	(€)
EMP.70.80.01	Dik Tip Buzdolabı Tek Kapılı Upright Refrigerator Single Door	700x800x2050	135	1.2	0.14	700	2.790
EMP.140.80.01	Dik Tip Buzdolabı Çift Kapılı Upright Refrigerator Double Doors	1400x800x2050	220	2.4	0.26	1400	3.725

**TEKNİK ÖZELLİKLER**

- Çalışma aralığı 0/+5 °C (tropikal 43 °C)
- 220-230V -1 +N 50 Hz elektrik gücü.
- "CFC Free" R-290 soğutucu gaz.
- 40 kg/m<sup>3</sup> yoğunluk.
- Sıcaklık ve defrost kontrollü dijital gösterge.
- Defrost esnasında otomatik su buharlaştırma.
- Fanlı soğutma.
- 60 mm kalınlığında "ozon dostu" poliüretan izolasyon.
- 45 derecede sabit kendiliğinden kapanan kapılar.
- Alüminyum panelli, bakır borulu evaporatör.
- Paslanmaz çelik gövde.

**EMP.70.80.01**

- 3 adet 2/1 Gn iç raf.

**EMP.140.80.01**

- 6 adet 2/1 Gn iç raf.

**TECHNICAL SPECIFICATIONS**


- Working temperature; 0/+5 °C at tropical ambient temperature 43 °C
- 220-230V -1 +N 50 Hz electrical power.
- "CFC Free" R-290 refrigerant gas.
- 40 kg/m<sup>3</sup> density.
- Temperature and defrost controlled digital display.
- Automatic evaporation of water during defrosting.
- Cooling with fan.
- Ozone-friendly" 60 mm thickness polyurethane isolation.
- Self-closing doors at 45 degrees.
- Copper tube evaporator with aluminum fins.
- Stainless steel body.

**EMP.70.80.01**

- 3 pieces 2/1 Gn interior shelves.

**EMP.140.80.01**

- 6 pieces 2/1 Gn interior shelves.

Monoblok Soğutma Sistemi  
Monoblock Cooling SystemLed Aydınlatma  
Led LightingKilitli Kapılar  
Locked Doors

## Soğutma Ekipmanları Cooling Equipment

### Camlı Dik Tip Buzdolapları (Fanlı Soğutma) Upright Refrigerators with Glass (Fan Cooling)



**Pres Baskı Raf Sistemi**  
Press Rack System



Kod Code	Ürün Adı Description	Ebatlar Dimension	Ağırlık Weight	Net Net	Güç Power	Kapasite Capacity	Fiyat Price
		a x b x c (mm)	(kg)	(m <sup>3</sup> )	(kw)	(lt)	(€)
EMP.70.80.03	Cam Kapı Dik Tip Buzdolabı Tek Kapılı Upright Refrigerator Single Door with Glass	700x800x2050	155	1.2	0.16	700	3.185
EMP.140.80.03	Cam Kapı Dik Tip Buzdolabı Çift Kapılı Upright Refrigerator Double Doors with Glass	1400x800x2050	230	2.4	0.30	1400	4.530

#### TEKNİK ÖZELLİKLER

- Çalışma aralığı 0/+5 °C (tropikal 43 °C)
- 220-230V -1 +N 50 Hz elektrik gücü.
- "CFC Free" R-290 soğutucu gaz.
- 40 kg/m<sup>3</sup> yoğunluk.
- Sıcaklık ve defrost kontrollü dijital göstere.
- Defrost esnasında otomatik su buharlaştırma.
- Fanlı soğutma.
- 60 mm kalınlığında "ozon dostu" poliüretan izolasyon.
- 45 derecede sabit kendiliğinden kapanan kapılar.
- Alüminyum panelli, bakır borulu evaporatör.
- İç aydınlatma.
- Paslanmaz çelik gövde.

#### EMP.70.80.03

- 3 adet 2/1 Gn iç raf.

#### EMP.140.80.03

- 6 adet 2/1 Gn iç raf.

#### TECHNICAL SPECIFICATIONS

- Working temperature; 0/+5 °C at tropical ambient temperature 43 °C
- 220-230V -1 +N 50 Hz electrical power.
- "CFC Free" R-290 refrigerant gas.
- 40 kg/m<sup>3</sup> density.
- Temperature and defrost controlled digital display.
- Automatic evaporation of water during defrosting.
- Cooling with fan.
- Ozone-friendly" 60 mm thickness polyurethane isolation.
- Self-closing doors at 45 degrees.
- Copper tube evaporator with aluminum fins.
- Inside lighting.
- Stainless steel body.

#### EMP.70.80.03


- 3 pieces 2/1 Gn interior shelves.

#### EMP.140.80.03

- 6 pieces 2/1 Gn interior shelves.



**Monoblok Soğutma Sistemi**  
Monoblock Cooling System



**Led Aydınlatma**  
Led Lighting



**Kilitli Kapılar**  
Locked Doors



**Pres Baskı Raf Sistemi**  
Press Rack System



Kod Code	Ürün Adı Description	Ebatlar Dimension	Ağırlık Weight	Net Net	Güç Power	Kapasite Capacity	Fiyat Price
		a x b x c (mm)	(kg)	(m³)	(kw)	(lt)	(€)
EMP.70.80.02	Dik Tip Derin Dondurucu 2 Kapılı Upright Deep Freezers 2 Doors	700x800x2050	151	1.2	0.69	700	3.300
EMP.140.80.02	Dik Tip Derin Dondurucu 4 Kapılı Upright Deep Freezers 4 Doors	1400x800x2050	245	2.4	1.20	1400	4.440

#### TEKNİK ÖZELLİKLER

- Çalışma aralığı -18/-20 °C
- 220-230V -1 +N 50 Hz elektrik gücü.
- "CFC Free" R-290 soğutucu gaz.
- 40 kg/m<sup>3</sup> yoğunluk.
- Sıcaklık ve defrost kontrollü dijital gösterge.
- Defrost esnasında otomatik su buharlaştırma.
- Fanlı soğutma.
- 60 mm kalınlığında "ozon dostu" poliüretan izolasyon.
- 45 derecede sabit kendiliğinden kapanan kapılar.
- Alüminyum panelli, bakır borulu evaporatör.
- Paslanmaz çelik gövde.

#### EMP.70.80.02

- 3 adet 2/1 Gn iç raf.

#### EMP.140.80.02

- 6 adet 2/1 Gn iç raf.

#### TECHNICAL SPECIFICATIONS

- Working temperature; -18/-20 °C
- 220-230V -1 +N 50 Hz electrical power.
- "CFC Free" R-290 refrigerant gas.
- 40 kg/m<sup>3</sup> density.
- Temperature and defrost controlled digital display.
- Automatic evaporation of water during defrosting.
- Cooling with fan.
- Ozone-friendly" 60 mm thickness polyurethane isolation.
- Self-closing doors at 45 degrees.
- Copper tube evaporator with aluminum fins.
- Stainless steel body.

#### EMP.70.80.02

- 3 pieces 2/1 Gn interior shelves.

#### EMP.140.80.02

- 6 pieces 2/1 Gn interior shelves.



**Monoblok Soğutma Sistemi**  
Monoblock Cooling System



**Led Aydınlatma**  
Led Lighting



**Kilitli Kapılar**  
Locked Doors

## Soğutma Ekipmanları Cooling Equipment

### Dik Tip Pastane Buzdolapları (Fanlı Soğutma) Upright Patisserie Refrigerators (Fan Cooling)



Kod Code	Ürün Adı Description	Ebatlar Dimension	Ağırlık Weight	Net Net	Güç Power	Kapasite Capacity	Fiyat Price
EMP.70.95.01-40	Dik Tip Pastane Buzdolabı Tek Kapılı Upright Patisserie Refrigerator Single Door	700x950x2050	150	1.5	0.16	40 (Tepsi/Tray)	4.715

#### TEKNİK ÖZELLİKLER

- 40 kat 400x600 mm tepsi kapasitesi.
- Çalışma aralığı 0/+5 °C (tropikal 43 °C)
- 220-230V -1 +N 50 Hz elektrik gücü.
- "CFC Free" R-290 soğutucu gaz.
- 40 kg/m<sup>3</sup> yoğunluk.
- Sıcaklık ve defrost kontrollü dijital gösterge.
- Defrost esnasında otomatik su buharlaştırma.
- Fanlı soğutma.
- 60 mm kalınlığında "ozon dostu" poliüretan izolasyon.
- 45 derecede sabit kendiliğinden kapanan kapılar.
- Alüminyum panelli,bakır borulu evaporatör.
- Paslanmaz çelik gövde.

#### TECHNICAL SPECIFICATIONS

- 40 layers 400x600 mm tray capacity.
- Working temperature; 0/+5 °C at tropical ambient temperature 43 °C
- 220-230V -1 +N 50 Hz electrical power.
- "CFC Free" R-290 refrigerant gas.
- 40 kg/m<sup>3</sup> density.
- Temperature and defrost controlled digital display.
- Automatic evaporation of water during defrosting.
- Cooling with fan.
- Ozone-friendly" 60 mm thickness polyurethane isolation.
- Self-closing doors at 45 degrees.
- Copper tube evaporator with aluminum fins.
- Stainless steel body.



**Monoblok Soğutma Sistemi**  
Monoblock Cooling System



**Led Aydınlatma**  
Led Lighting



**Kilitli Kapılar**  
Locked Doors



## Dik Tip Pastane Derin Dondurucular (Fanlı Soğutma)

Upright Patisserie Deep Freezers (Fan Cooling)

## Soğutma Ekipmanları

Cooling Equipment



Kod Code	Ürün Adı Description	Ebatlar Dimension	Ağırlık Weight	Net Net	Güç Power	Kapasite Capacity	Fiyat Price
		a x b x c (mm)	(kg)	(m <sup>3</sup> )	(kw)	(Tepsi/Tray)	(€)
EMP.70.95.02-40	Dik Tip Pastane Derin Dondurucu Tek Kapılı Upright Patisserie Deep Freezer Single Door	700x950x2050	160	1.5	0.70	40	4.825

### TEKNİK ÖZELLİKLER

- 40 kat 400x600 mm tepsi kapasitesi.
- Çalışma aralığı -18/-20 °C
- 220-230V -1 +N 50 Hz elektrik gücü.
- "CFC Free" R-290 soğutucu gaz.
- 40 kg/m<sup>3</sup> yoğunluk.
- Sıcaklık ve defrost kontrollü dijital gösterge.
- Defrost esnasında otomatik su buharlaştırma.
- Fanlı soğutma.
- 60 mm kalınlığında "ozon dostu" poliüretan izolasyon.
- 45 derecede sabit kendiliğinden kapanan kapılar.
- Alüminyum panelli, bakır borulu evaporatör.
- Paslanmaz çelik gövde.

### TECHNICAL SPECIFICATIONS

- 40 layers 400x600 mm tray capacity.
- Working temperature; -18/-20 °C
- 220-230V -1 +N 50 Hz electrical power.
- "CFC Free" R-290 refrigerant gas.
- 40 kg/m<sup>3</sup> density.
- Temperature and defrost controlled digital display.
- Automatic evaporation of water during defrosting.
- Cooling with fan.
- Ozone-friendly" 60 mm thickness polyurethane isolation.
- Self-closing doors at 45 degrees.
- Copper tube evaporator with aluminum fins.
- Stainless steel body.



**Monoblok Soğutma Sistemi**  
Monoblock Cooling System



**Led Aydınlatma**  
Led Lighting



**Kilitli Kapılar**  
Locked Doors

## Soğutma Ekipmanları Cooling Equipment

### Dik Tip Pastane Buzdolapları (Fanlı Soğutma) Upright Patisserie Refrigerators (Fan Cooling)



Kod Code	Ürün Adı Description	Ebatlar Dimension	Ağırlık Weight	Net Net	Güç Power	Kapasite Capacity	Fiyat Price
		a x b x c (mm)	(kg)	(m <sup>3</sup> )	(kw)	(lt)	(€)
EMP.70.95.01	Dik Tip Pastane Buzdolabı Tek Kapılı Upright Patisserie Refrigerator Single Door	700x800x2050	142	1.2	0.69	700	3.420
EMP.140.95.01	Dik Tip Pastane Buzdolabı Çift Kapılı Upright Patisserie Refrigerator Double Doors	1400x800x2050	220	2.4	0.26	1400	5.130

#### TEKNİK ÖZELLİKLER

- Çalışma aralığı: 0/+5 °C (tropikal 43 °C)
- 220-230V -1 +N 50 Hz elektrik gücü.
- "CFC Free" R-290 soğutucu gaz.
- 40 kg/m<sup>3</sup> yoğunluk.
- Sıcaklık ve defrost kontrollü dijital gösterge.
- Defrost esnasında otomatik su buharlaştırma.
- Fanlı soğutma.
- 60 mm kalınlığında "ozon dostu" poliüretan izolasyon.
- 45 derecede sabit kendiliğinden kapanan kapılar.
- Alüminyum panelli, bakır borulu evaporatör.
- Paslanmaz çelik gövde.

#### EMP.70.95.01

- Kapasite; 20 adet 40x60 tepsi.

#### EMP.140.95.01

- Kapasite; 2x20 adet 40x60 tepsi.

#### TECHNICAL SPECIFICATIONS

- Working temperature; 0/+5 °C at tropical ambient temperature 43 °C
- 220-230V -1 +N 50 Hz electrical power.
- "CFC Free" R-290 refrigerant gas.
- 40 kg/m<sup>3</sup> density.
- Temperature and defrost controlled digital display.
- Automatic evaporation of water during defrosting.
- Cooling with fan.
- Ozone-friendly" 60 mm thickness polyurethane isolation.
- Self-closing doors at 45 degrees.
- Copper tube evaporator with aluminum fins.
- Stainless steel body.

#### EMP.70.95.01


- Capacity: 20 pieces 40x60 trays

#### EMP.140.95.01

- Capacity: 2x20 pieces 40x60 trays



**Monoblok Soğutma Sistemi**  
Monoblock Cooling System



**Led Aydınlatma**  
Led Lighting



**Kilitli Kapılar**  
Locked Doors



## Dik Tip Pastane Derin Dondurucular (Fanlı Soğutma)

Upright Patisserie Deep Freezers (Fan Cooling)

Soğutma Ekipmanları  
Cooling Equipment



Kod Code	Ürün Adı Description	Ebatlar Dimension	Ağırlık Weight	Net Net	Güç Power	Kapasite Capacity	Fiyat Price
		a x b x c (mm)	(kg)	(m <sup>3</sup> )	(kw)	(lt)	(€)
EMP.70.95.02	Dik Tip Pastane Derin Dondurucu Tek Kapılı Upright Patisserie Deep Freezer Single Door	700x800x2050	163	1.2	0.69	700	3.890
EMP.140.95.02	Dik Tip Pastane Derin Dondurucu Çift Kapılı Upright Patisserie Deep Freezer Double Doors	1400x800x2050	240	2.4	1.20	1400	6.175

### TEKNİK ÖZELLİKLER

- Çalışma aralığı -18/-20 °C
- 220-230V -1 +N 50 Hz elektrik gücü.
- "CFC Free" R-290 soğutucu gaz.
- 40 kg/m<sup>3</sup> yoğunluk.
- Sıcaklık ve defrost kontrollü dijital gösterge.
- Defrost esnasında otomatik su buharlaştırma.
- Fanlı soğutma.
- 60 mm kalınlığında "ozon dostu" poliüretan izolasyon.
- 45 derecede sabit kendiliğinden kapanan kapılar.
- Alüminyum panelli, bakır borulu evaporatör.
- Paslanmaz çelik gövde.

### EMP.70.95.02

- Kapasite; 20 adet 40x60 tepsi.

### EMP.140.95.02

- Kapasite; 2x20 adet 40x60 tepsi.

### TECHNICAL SPECIFICATIONS

- Working temperature; -18/-20 °C
- 220-230V -1 +N 50 Hz electrical power.
- "CFC Free" R-290 refrigerant gas.
- 40 kg/m<sup>3</sup> density.
- Temperature and defrost controlled digital display.
- Automatic evaporation of water during defrosting.
- Cooling with fan.
- "Ozone-friendly" 60 mm thickness polyurethane isolation.
- Self-closing doors at 45 degrees.
- Copper tube evaporator with aluminum fins.
- Stainless steel body.

### EMP.70.95.02


- Capacity: 20 pieces 40x60 trays

### EMP.140.95.02

- Capacity: 2x20 pieces 40x60 trays



Monoblok Soğutma Sistemi  
Monoblock Cooling System



Led Aydınlatma  
Led Lighting



Kilitli Kapılar  
Locked Doors

**NEW**



**Monoblok Modüler Soğuk Odalar**  
Monoblock Modular Cold Rooms





## Soğutma Ekipmanları Cooling Equipment

### Monoblok Modüler Soğuk Oda Monoblock Modular Cold Room


**NEW**



Monoblok Soğutma Grubu  
Monoblock Cooling Group



Buhar Geçirmez Işık  
Vapor Proof Light



304 Paslanmaz Zemin  
304 Stainless Steel  
Plate



10 cm Kalınlığında Köpüklü  
Poliüretan İzolasyon  
10 cm Thick Foamed-In-Place  
Polyurethane Insulation

Kod Code	Ürün Adı Description	Ebatlar Dimension a x b x c (mm)	Hacim Volume m <sup>3</sup>	Fiyat Price (€)
EMP.CR.121220	Monoblok Modüler Soğuk Oda / Monoblock Modular Cold Room	1200x1200x2000	1,8	1.975
EMP.CR.121520	Monoblok Modüler Soğuk Oda / Monoblock Modular Cold Room	1200x1500x2000	2,34	2.290
EMP.CR.121820	Monoblok Modüler Soğuk Oda / Monoblock Modular Cold Room	1200x1800x2000	2,88	2.645
EMP.CR.122220	Monoblok Modüler Soğuk Oda / Monoblock Modular Cold Room	1200x2200x2000	3,6	2.875
EMP.CR.122520	Monoblok Modüler Soğuk Oda / Monoblock Modular Cold Room	1200x2500x2000	4,14	3.190
EMP.CR.122820	Monoblok Modüler Soğuk Oda / Monoblock Modular Cold Room	1200x2800x2000	4,68	3.545
EMP.CR.123220	Monoblok Modüler Soğuk Oda / Monoblock Modular Cold Room	1200x3200x2000	5,4	3.775
EMP.CR.151520	Monoblok Modüler Soğuk Oda / Monoblock Modular Cold Room	1500x1500x2000	3,04	2.600
EMP.CR.151820	Monoblok Modüler Soğuk Oda / Monoblock Modular Cold Room	1500x1800x2000	3,74	2.985
EMP.CR.152220	Monoblok Modüler Soğuk Oda / Monoblock Modular Cold Room	1500x2200x2000	4,68	3.240
EMP.CR.152520	Monoblok Modüler Soğuk Oda / Monoblock Modular Cold Room	1500x2500x2000	5,38	3.580
EMP.CR.152820	Monoblok Modüler Soğuk Oda / Monoblock Modular Cold Room	1500x2800x2000	6,08	3.975
EMP.CR.153220	Monoblok Modüler Soğuk Oda / Monoblock Modular Cold Room	1500x3200x2000	7,02	4.230
EMP.CR.181820	Monoblok Modüler Soğuk Oda / Monoblock Modular Cold Room	1800x1800x2000	4,6	3.315
EMP.CR.182220	Monoblok Modüler Soğuk Oda / Monoblock Modular Cold Room	1800x2200x2000	5,76	3.595
EMP.CR.182520	Monoblok Modüler Soğuk Oda / Monoblock Modular Cold Room	1800x2500x2000	6,6	3.965
EMP.CR.182820	Monoblok Modüler Soğuk Oda / Monoblock Modular Cold Room	1800x2800x2000	7,48	4.390
EMP.CR.183220	Monoblok Modüler Soğuk Oda / Monoblock Modular Cold Room	1800x3200x2000	8,64	4.665



**NEW**

**Monoblok Modüler Soğuk Oda**  
Monoblock Modular Cold Room


**Soğutma Ekipmanları**  
Cooling Equipment



Monoblok Soğutma Grubu  
Monoblock Cooling Group



**10 cm Kalınlığında Köpüklü Poliüretan İzolasyon**  
10 cm Thick Foamed-In-Place Polyurethane Insulation



**304 Paslanmaz Zemin**  
304 Stainless Steel Plate



**Buhar Geçirmez Işık**  
Vapor Proof Light



Kod Code	Ürün Adı Description	Ebatlar Dimension	Hacim Volume	Fiyat Price
		a x b x c (mm)	m <sup>3</sup>	(€)
EMP.CR.222220	Monoblok Modüler Soğuk Oda / Monoblock Modular Cold Room	2200x2200x2000	7,2	3.930
EMP.CR.222520	Monoblok Modüler Soğuk Oda / Monoblock Modular Cold Room	2200x2500x2000	8,28	4.385
EMP.CR.222820	Monoblok Modüler Soğuk Oda / Monoblock Modular Cold Room	2200x2800x2000	9,36	4.855
EMP.CR.223220	Monoblok Modüler Soğuk Oda / Monoblock Modular Cold Room	2200x3200x2000	10,8	5.165
EMP.CR.252520	Monoblok Modüler Soğuk Oda / Monoblock Modular Cold Room	2500x2500x2000	9,52	4.780
EMP.CR.252820	Monoblok Modüler Soğuk Oda / Monoblock Modular Cold Room	2500x2800x2000	10,76	5.280
EMP.CR.253220	Monoblok Modüler Soğuk Oda / Monoblock Modular Cold Room	2500x3200x2000	12,42	5.615
EMP.CR.282820	Monoblok Modüler Soğuk Oda / Monoblock Modular Cold Room	2800x2800x2000	12,16	5.945
EMP.CR.283220	Monoblok Modüler Soğuk Oda / Monoblock Modular Cold Room	2800x3200x2000	14,04	6.310
EMP.CR.323220	Monoblok Modüler Soğuk Oda / Monoblock Modular Cold Room	3200x3200x2000	16,2	6.805

Kod Code	Ürün Adı Description	Hacim Volume	Fiyat Price
		m <sup>3</sup>	(€)
EMP.SG.2-5-P	Monoblok Soğutma Grubu (+) / Monoblock Cooling Group (+)	2-5	2.540
EMP.SG.5-10-P	Monoblok Soğutma Grubu (+) / Monoblock Cooling Group (+)	5-10	3.075
EMP.SG.10-18-P	Monoblok Soğutma Grubu (+) / Monoblock Cooling Group (+)	10-18	3.270
EMP.SG.2-5-N	Monoblok Soğutma Grubu (-) / Monoblock Cooling Group (-)	2-5	3.285
EMP.SG.5-10-N	Monoblok Soğutma Grubu (-) / Monoblock Cooling Group (-)	5-10	4.025
EMP.SG.10-18-N	Monoblok Soğutma Grubu (-) / Monoblock Cooling Group (-)	10-18	5.390

**Soğuk oda montajı fiyata dahil değildir. Montaj ücreti net: 500 € + KDV dir.**

## Soğutma Ekipmanları Cooling Equipment

### Monoblok Modüler Soğuk Oda Monoblock Modular Cold Room


NEW



Monoblok Soğutma Grubu  
Monoblock Cooling Group



Buhar Geçirmez Işık  
Vapor Proof Light




304 Paslanmaz Zemin  
304 Stainless Steel  
Plate



10 cm Kalınlığında Köpüklü  
Poliüretan İzolasyon  
10 cm Thick Foamed-In-Place  
Polyurethane Insulation

Kod Code	Ürün Adı Description	Ebatlar Dimension a x b x c (mm)	Hacim Volume m <sup>3</sup>	Fiyat Price (€)
EMP.CR.121222	Monoblok Modüler Soğuk Oda / Monoblock Modular Cold Room	1200x1200x2200	2	2.055
EMP.CR.121522	Monoblok Modüler Soğuk Oda / Monoblock Modular Cold Room	1200x1500x2200	2,6	2.390
EMP.CR.121822	Monoblok Modüler Soğuk Oda / Monoblock Modular Cold Room	1200x1800x2200	3,2	2.750
EMP.CR.122222	Monoblok Modüler Soğuk Oda / Monoblock Modular Cold Room	1200x2200x2200	4	3.000
EMP.CR.122522	Monoblok Modüler Soğuk Oda / Monoblock Modular Cold Room	1200x2500x2200	4,6	3.335
EMP.CR.122822	Monoblok Modüler Soğuk Oda / Monoblock Modular Cold Room	1200x2800x2200	5,2	3.695
EMP.CR.123222	Monoblok Modüler Soğuk Oda / Monoblock Modular Cold Room	1200x3200x2200	6	3.950
EMP.CR.151522	Monoblok Modüler Soğuk Oda / Monoblock Modular Cold Room	1500x1500x2200	3,38	2.705
EMP.CR.151822	Monoblok Modüler Soğuk Oda / Monoblock Modular Cold Room	1500x1800x2200	4,16	3.110
EMP.CR.152222	Monoblok Modüler Soğuk Oda / Monoblock Modular Cold Room	1500x2200x2200	5,2	3.375
EMP.CR.152522	Monoblok Modüler Soğuk Oda / Monoblock Modular Cold Room	1500x2500x2200	5,98	3.735
EMP.CR.152822	Monoblok Modüler Soğuk Oda / Monoblock Modular Cold Room	1500x2800x2200	6,76	4.145
EMP.CR.153222	Monoblok Modüler Soğuk Oda / Monoblock Modular Cold Room	1500x3200x2200	7,8	4.415
EMP.CR.181822	Monoblok Modüler Soğuk Oda / Monoblock Modular Cold Room	1800x1800x2200	5,12	3.445
EMP.CR.182222	Monoblok Modüler Soğuk Oda / Monoblock Modular Cold Room	1800x2200x2200	6,4	3.745
EMP.CR.182522	Monoblok Modüler Soğuk Oda / Monoblock Modular Cold Room	1800x2500x2200	7,36	4.135
EMP.CR.182822	Monoblok Modüler Soğuk Oda / Monoblock Modular Cold Room	1800x2800x2200	8,32	4.570
EMP.CR.183222	Monoblok Modüler Soğuk Oda / Monoblock Modular Cold Room	1800x3200x2200	9,6	4.860

**NEW****Monoblok Modüler Soğuk Oda**  
Monoblock Modular Cold Room**Soğutma Ekipmanları**  
Cooling Equipment**Monoblok Soğutma Grubu**  
Monoblock Cooling Group**10 cm Kalınlığında Köpüklü  
Poliüretan İzolasyon**  
10 cm Thick Foamed-In-Place  
Polyurethane Insulation**304 Paslanmaz Zemin**  
304 Stainless Steel  
Plate**Buhar Geçirmez Işık**  
Vapor Proof Light

Kod Code	Ürün Adı Description	Ebatlar Dimension a x b x c (mm)	Hacim Volume m <sup>3</sup>	Fiyat Price (€)
EMP.CR.222222	Monoblok Modüler Soğuk Oda / Monoblock Modular Cold Room	2200x2200x2200	8	4.100
EMP.CR.222522	Monoblok Modüler Soğuk Oda / Monoblock Modular Cold Room	2200x2500x2200	9,2	4.570
EMP.CR.222822	Monoblok Modüler Soğuk Oda / Monoblock Modular Cold Room	2200x2800x2200	10,4	5.050
EMP.CR.223222	Monoblok Modüler Soğuk Oda / Monoblock Modular Cold Room	2200x3200x2200	12	5.380
EMP.CR.252522	Monoblok Modüler Soğuk Oda / Monoblock Modular Cold Room	2500x2500x2200	10,58	4.980
EMP.CR.252822	Monoblok Modüler Soğuk Oda / Monoblock Modular Cold Room	2500x2800x2200	11,96	5.490
EMP.CR.253222	Monoblok Modüler Soğuk Oda / Monoblock Modular Cold Room	2500x3200x2200	13,8	5.845
EMP.CR.282822	Monoblok Modüler Soğuk Oda / Monoblock Modular Cold Room	2800x2800x2200	13,52	5.865
EMP.CR.283222	Monoblok Modüler Soğuk Oda / Monoblock Modular Cold Room	2800x3200x2200	15,6	6.545
EMP.CR.323222	Monoblok Modüler Soğuk Oda / Monoblock Modular Cold Room	3200x3200x2200	18	7.065

Kod Code	Ürün Adı Description	Hacim Volume m <sup>3</sup>	Fiyat Price (€)
EMP.SG.2-5-P	Monoblok Soğutma Grubu (+) / Monoblock Cooling Group (+)	2-5	2.540
EMP.SG.5-10-P	Monoblok Soğutma Grubu (+) / Monoblock Cooling Group (+)	5-10	3.075
EMP.SG.10-18-P	Monoblok Soğutma Grubu (+) / Monoblock Cooling Group (+)	10-18	3.270
EMP.SG.2-5-N	Monoblok Soğutma Grubu (-) / Monoblock Cooling Group (-)	2-5	3.285
EMP.SG.5-10-N	Monoblok Soğutma Grubu (-) / Monoblock Cooling Group (-)	5-10	4.025
EMP.SG.10-18-N	Monoblok Soğutma Grubu (-) / Monoblock Cooling Group (-)	10-18	5.390

**Soğuk oda montajı fiyata dahil değildir. Montaj ücreti net: 500 € + KDV dir.**

## Soğutma Ekipmanları Cooling Equipment

### Monoblok Modüler Soğuk Oda Monoblock Modular Cold Room

NEW

EMPERO

CE


Amerikan  
Tip Kapı  
American  
Style Door



Monoblok Soğutma Grubu  
Monoblock Cooling Group



Buhar Geçirmez Işık  
Vapor Proof Light




304 Paslanmaz Zemin  
304 Stainless Steel  
Plate



10 cm Kalınlığında Köpüklü  
Poliüretan İzolasyon  
10 cm Thick Foamed-In-Place  
Polyurethane Insulation

Kod Code	Ürün Adı Description	Ebatlar Dimension	Hacim Volume	Fiyat Price
		a x b x c (mm)	m <sup>3</sup>	(€)
EMP.CR.121220-U	Monoblok Modüler Soğuk Oda / Monoblock Modular Cold Room	1200x1200x2000	1,8	2.245
EMP.CR.121520-U	Monoblok Modüler Soğuk Oda / Monoblock Modular Cold Room	1200x1500x2000	2,34	2.560
EMP.CR.121820-U	Monoblok Modüler Soğuk Oda / Monoblock Modular Cold Room	1200x1800x2000	2,88	2.915
EMP.CR.122220-U	Monoblok Modüler Soğuk Oda / Monoblock Modular Cold Room	1200x2200x2000	3,6	3.145
EMP.CR.122520-U	Monoblok Modüler Soğuk Oda / Monoblock Modular Cold Room	1200x2500x2000	4,14	3.460
EMP.CR.122820-U	Monoblok Modüler Soğuk Oda / Monoblock Modular Cold Room	1200x2800x2000	4,68	3.820
EMP.CR.123220-U	Monoblok Modüler Soğuk Oda / Monoblock Modular Cold Room	1200x3200x2000	5,4	4.045
EMP.CR.151520-U	Monoblok Modüler Soğuk Oda / Monoblock Modular Cold Room	1500x1500x2000	3,04	2.870
EMP.CR.151820-U	Monoblok Modüler Soğuk Oda / Monoblock Modular Cold Room	1500x1800x2000	3,74	3.255
EMP.CR.152220-U	Monoblok Modüler Soğuk Oda / Monoblock Modular Cold Room	1500x2200x2000	4,68	3.510
EMP.CR.152520-U	Monoblok Modüler Soğuk Oda / Monoblock Modular Cold Room	1500x2500x2000	5,38	3.850
EMP.CR.152820-U	Monoblok Modüler Soğuk Oda / Monoblock Modular Cold Room	1500x2800x2000	6,08	4.245
EMP.CR.153220-U	Monoblok Modüler Soğuk Oda / Monoblock Modular Cold Room	1500x3200x2000	7,02	4.500
EMP.CR.181820-U	Monoblok Modüler Soğuk Oda / Monoblock Modular Cold Room	1800x1800x2000	4,6	3.585
EMP.CR.182220-U	Monoblok Modüler Soğuk Oda / Monoblock Modular Cold Room	1800x2200x2000	5,76	3.865
EMP.CR.182520-U	Monoblok Modüler Soğuk Oda / Monoblock Modular Cold Room	1800x2500x2000	6,6	4.235
EMP.CR.182820-U	Monoblok Modüler Soğuk Oda / Monoblock Modular Cold Room	1800x2800x2000	7,48	4.660
EMP.CR.183220-U	Monoblok Modüler Soğuk Oda / Monoblock Modular Cold Room	1800x3200x2000	8,64	4.935

**NEW****Monoblok Modüler Soğuk Oda**  
Monoblock Modular Cold Room**Soğutma Ekipmanları**  
Cooling Equipment**Amerikan  
Tip Kapı  
American  
Style Door****Monoblok Soğutma Grubu**  
Monoblock Cooling Group**10 cm Kalınlığında Köpüklü  
Poliüretan İzolasyon**  
10 cm Thick Foamed-In-Place  
Polyurethane Insulation**304 Paslanmaz Zemin**  
304 Stainless Steel  
Plate**Buhar Geçirmez Işık**  
Vapor Proof Light

Kod Code	Ürün Adı Description	Ebatlar Dimension a x b x c (mm)	Hacim Volume m <sup>3</sup>	Fiyat Price (€)
EMP.CR.222220-U	Monoblok Modüler Soğuk Oda / Monoblock Modular Cold Room	2200x2200x2000	7,2	4.200
EMP.CR.222520-U	Monoblok Modüler Soğuk Oda / Monoblock Modular Cold Room	2200x2500x2000	8,28	4.655
EMP.CR.222820-U	Monoblok Modüler Soğuk Oda / Monoblock Modular Cold Room	2200x2800x2000	9,36	5.125
EMP.CR.223220-U	Monoblok Modüler Soğuk Oda / Monoblock Modular Cold Room	2200x3200x2000	10,8	5.435
EMP.CR.252520-U	Monoblok Modüler Soğuk Oda / Monoblock Modular Cold Room	2500x2500x2000	9,52	5.050
EMP.CR.252820-U	Monoblok Modüler Soğuk Oda / Monoblock Modular Cold Room	2500x2800x2000	10,76	5.555
EMP.CR.253220-U	Monoblok Modüler Soğuk Oda / Monoblock Modular Cold Room	2500x3200x2000	12,42	5.885
EMP.CR.282820-U	Monoblok Modüler Soğuk Oda / Monoblock Modular Cold Room	2800x2800x2000	12,16	6.215
EMP.CR.283220-U	Monoblok Modüler Soğuk Oda / Monoblock Modular Cold Room	2800x3200x2000	14,04	6.580
EMP.CR.323220-U	Monoblok Modüler Soğuk Oda / Monoblock Modular Cold Room	3200x3200x2000	16,2	7.075

Kod Code	Ürün Adı Description	Hacim Volume m <sup>3</sup>	Fiyat Price (€)
EMP.SG.2-5-P	Monoblok Soğutma Grubu (+) / Monoblock Cooling Group (+)	2-5	2.540
EMP.SG.5-10-P	Monoblok Soğutma Grubu (+) / Monoblock Cooling Group (+)	5-10	3.075
EMP.SG.10-18-P	Monoblok Soğutma Grubu (+) / Monoblock Cooling Group (+)	10-18	3.270
EMP.SG.2-5-N	Monoblok Soğutma Grubu (-) / Monoblock Cooling Group (-)	2-5	3.285
EMP.SG.5-10-N	Monoblok Soğutma Grubu (-) / Monoblock Cooling Group (-)	5-10	4.025
EMP.SG.10-18-N	Monoblok Soğutma Grubu (-) / Monoblock Cooling Group (-)	10-18	5.390

**Soğuk oda montajı fiyata dahil değildir. Montaj ücreti net: 500 € + KDV dir.**

## Soğutma Ekipmanları Cooling Equipment

### Monoblok Modüler Soğuk Oda Monoblock Modular Cold Room

NEW




Amerikan  
Tip Kapı  
American  
Style Door



Monoblok Soğutma Grubu  
Monoblock Cooling Group



Buhar Geçirmez Işık  
Vapor Proof Light




304 Paslanmaz Zemin  
304 Stainless Steel  
Plate



10 cm Kalınlığında Köpüklü  
Poliüretan İzolasyon  
10 cm Thick Foamed-In-Place  
Polyurethane Insulation

Kod Code	Ürün Adı Description	Ebatlar Dimension	Hacim Volume	Fiyat Price
		a x b x c (mm)	m <sup>3</sup>	(€)
EMP.CR.121222-U	Monoblok Modüler Soğuk Oda / Monoblock Modular Cold Room	1200x1200x2200	2	2.325
EMP.CR.121522-U	Monoblok Modüler Soğuk Oda / Monoblock Modular Cold Room	1200x1500x2200	2,6	2.655
EMP.CR.121822-U	Monoblok Modüler Soğuk Oda / Monoblock Modular Cold Room	1200x1800x2200	3,2	3.020
EMP.CR.122222-U	Monoblok Modüler Soğuk Oda / Monoblock Modular Cold Room	1200x2200x2200	4	3.265
EMP.CR.122522-U	Monoblok Modüler Soğuk Oda / Monoblock Modular Cold Room	1200x2500x2200	4,6	3.600
EMP.CR.122822-U	Monoblok Modüler Soğuk Oda / Monoblock Modular Cold Room	1200x2800x2200	5,2	3.965
EMP.CR.123222-U	Monoblok Modüler Soğuk Oda / Monoblock Modular Cold Room	1200x3200x2200	6	4.220
EMP.CR.151522-U	Monoblok Modüler Soğuk Oda / Monoblock Modular Cold Room	1500x1500x2200	3,38	2.975
EMP.CR.151822-U	Monoblok Modüler Soğuk Oda / Monoblock Modular Cold Room	1500x1800x2200	4,16	3.380
EMP.CR.152222-U	Monoblok Modüler Soğuk Oda / Monoblock Modular Cold Room	1500x2200x2200	5,2	3.645
EMP.CR.152522-U	Monoblok Modüler Soğuk Oda / Monoblock Modular Cold Room	1500x2500x2200	5,98	4.005
EMP.CR.152822-U	Monoblok Modüler Soğuk Oda / Monoblock Modular Cold Room	1500x2800x2200	6,76	4.410
EMP.CR.153222-U	Monoblok Modüler Soğuk Oda / Monoblock Modular Cold Room	1500x3200x2200	7,8	4.680
EMP.CR.181822-U	Monoblok Modüler Soğuk Oda / Monoblock Modular Cold Room	1800x1800x2200	5,12	3.715
EMP.CR.182222-U	Monoblok Modüler Soğuk Oda / Monoblock Modular Cold Room	1800x2200x2200	6,4	4.015
EMP.CR.182522-U	Monoblok Modüler Soğuk Oda / Monoblock Modular Cold Room	1800x2500x2200	7,36	4.400
EMP.CR.182822-U	Monoblok Modüler Soğuk Oda / Monoblock Modular Cold Room	1800x2800x2200	8,32	4.840
EMP.CR.183222-U	Monoblok Modüler Soğuk Oda / Monoblock Modular Cold Room	1800x3200x2200	9,6	5.130

**NEW****Monoblok Modüler Soğuk Oda**  
Monoblock Modular Cold Room**Soğutma Ekipmanları**  
Cooling Equipment**Amerikan  
Tip Kapı  
American  
Style Door****Monoblok Soğutma Grubu**  
Monoblock Cooling Group**10 cm Kalınlığında Köpüklü  
Poliüretan İzolasyon**  
10 cm Thick Foamed-In-Place  
Polyurethane Insulation**304 Paslanmaz Zemin**  
304 Stainless Steel  
Plate**Buhar Geçirmez Işık**  
Vapor Proof Light

Kod Code	Ürün Adı Description	Ebatlar Dimension a x b x c (mm)	Hacim Volume m <sup>3</sup>	Fiyat Price (€)
EMP.CR.222222-U	Monoblok Modüler Soğuk Oda / Monoblock Modular Cold Room	2200x2200x2200	8	4.370
EMP.CR.222522-U	Monoblok Modüler Soğuk Oda / Monoblock Modular Cold Room	2200x2500x2200	9,2	4.840
EMP.CR.222822-U	Monoblok Modüler Soğuk Oda / Monoblock Modular Cold Room	2200x2800x2200	10,4	5.320
EMP.CR.223222-U	Monoblok Modüler Soğuk Oda / Monoblock Modular Cold Room	2200x3200x2200	12	5.650
EMP.CR.252522-U	Monoblok Modüler Soğuk Oda / Monoblock Modular Cold Room	2500x2500x2200	10,58	5.250
EMP.CR.252822-U	Monoblok Modüler Soğuk Oda / Monoblock Modular Cold Room	2500x2800x2200	11,96	5.760
EMP.CR.253222-U	Monoblok Modüler Soğuk Oda / Monoblock Modular Cold Room	2500x3200x2200	13,8	6.115
EMP.CR.282822-U	Monoblok Modüler Soğuk Oda / Monoblock Modular Cold Room	2800x2800x2200	13,52	6.135
EMP.CR.283222-U	Monoblok Modüler Soğuk Oda / Monoblock Modular Cold Room	2800x3200x2200	15,6	6.815
EMP.CR.323222-U	Monoblok Modüler Soğuk Oda / Monoblock Modular Cold Room	3200x3200x2200	18	7.335

Kod Code	Ürün Adı Description	Hacim Volume m <sup>3</sup>	Fiyat Price (€)
EMP.SG.2-5-P	Monoblok Soğutma Grubu (+) / Monoblock Cooling Group (+)	2-5	2.540
EMP.SG.5-10-P	Monoblok Soğutma Grubu (+) / Monoblock Cooling Group (+)	5-10	3.075
EMP.SG.10-18-P	Monoblok Soğutma Grubu (+) / Monoblock Cooling Group (+)	10-18	3.270
EMP.SG.2-5-N	Monoblok Soğutma Grubu (-) / Monoblock Cooling Group (-)	2-5	3.285
EMP.SG.5-10-N	Monoblok Soğutma Grubu (-) / Monoblock Cooling Group (-)	5-10	4.025
EMP.SG.10-18-N	Monoblok Soğutma Grubu (-) / Monoblock Cooling Group (-)	10-18	5.390

**Soğuk oda montajı fiyata dahil değildir. Montaj ücreti net: 500 € + KDV dir.**



# Teşhir Ürünleri Display Products



[www.empero.com.tr](http://www.empero.com.tr)



## TEŞHİR ÜRÜNLERİ

Soğutmalı Salat Bar  
Sıcak Benmariler  
Nötr Salat Bar  
Benmari ve Nötr Servis Üniteleri  
Benmari Servis Üniteleri  
Benmari Servis Ünite Aksesuarları  
Soğuk Servis Üniteleri (Fanlı Soğutma)  
Soğuk Servis Ünite Aksesuarları  
Soğuk Servis Üniteleri (Fanlı Soğutma)  
Soğuk Servis Ünite Aksesuarları  
Ocakbaşı (Davlumbazlı)  
Ocakbaşı Aksesuarları  
Kömürlü Izgaralar  
Nötr Servis Üniteleri  
Nötr Servis Ünite Aksesuarları  
Köşe Servis ve Küver Üniteleri  
Köşe Tezgahları ve Küver Ünite Aksesuarları  
Merkür Et ve Meze Vitrinleri (Düz Camlı)  
Plüton Et ve Meze Teşhir Vitrinleri (Düz Camlı)  
Neptün Pasta Vitrinleri (Soğutmalı)

## DISPLAY PRODUCTS

Cold Buffet Salad Bar  
Hot Buffets  
Neutral Buffet Salad Bar  
Bainmarie and Neutral Service Units  
Bainmarie Service Units  
Bainmarie Service Unit Accessories  
Cold Service Units (Fan Cooling)  
Cold Service Unit Accessories  
Cold Service Units (Fan Cooling)  
Cold Service Unit Accessories  
Display Type Grills (with Hood)  
Display Type Grill Accessories  
Charcoal Grills  
Neutral Service Units  
Neutral Service Unit Accessories  
Corner Service and Cutlery Units  
Corner Service Tables and Cutlery Unit Accessories  
Mercury Meat and Appetizer Showcases (Flat Glass)  
Pluton Meat and Appetizer Showcase (Flat Glass)  
Neptun Pastry Showcase (with Cooling)



Kod Code	Ürün Adı Description	Ebatlar Dimension	Ağırlık Weight	Net Net	Güç Power	Kapasite Capacity	Fiyat Price
		a x b x c (mm)	(kg)	(m <sup>3</sup> )	(kw)	(gn)	(€)
EMP.SB.03	Soğutmalı Salat Bar Cold Buffet Salad Bar	1180x890x870/1370	125	1.43	1.3	3x1/1 Gn	2.900
EMP.SB.04	Soğutmalı Salat Bar Cold Buffet Salad Bar	1500x890x870/1370	146	1.82	1.3	4x1/1 Gn	3.050
EMP.SB.05	Soğutmalı Salat Bar Cold Buffet Salad Bar	1800x890x870/1370	163	2.19	1.3	5x1/1 Gn	3.215
EMP.SB.06	Soğutmalı Salat Bar Cold Buffet Salad Bar	2100x890x870/1370	184	2.50	1.3	6x1/1 Gn	4.005

## TEKNİK ÖZELLİKLER

- Paslanmaz çelik havuz.
- 220V 50-60 Hz enerji.
- Serpantin soğutma sistemi.
- 40 kg/m<sup>3</sup> yoğunluk poliüretan izolasyon.
- Aydınlatma Sistemi.
- R-290 A soğutucu gaz.
- Opsiyonel ahşap gövde.
- Çıkarılabilir üst servis rafı.

## TECHNICAL SPECIFICATIONS

- Stainless steel well.
- 220V 50-60 Hz energy.
- Serpentine cooling system.
- 40 kg/m<sup>3</sup> density polyurethane isolation.
- Lightining system.
- Refrigerant gas: R-290 A
- Optional wooden body colour.
- Removable glass sneeze guard shield.


- Standart üretimimizde küvet bulunmamaktadır. / Standart product does not have containers.

Renk Seçenekleri  
Color OptionsFındık  
Hazelnut

Renk Kodları  
Color Codes  
EMP.SB.03.F  
EMP.SB.04.F  
EMP.SB.05.F  
EMP.SB.06.F

Kül Meşe  
Ash Oak

Renk Kodları  
Color Codes  
EMP.SB.03.K  
EMP.SB.04.K  
EMP.SB.05.K  
EMP.SB.06.K

Samba Ceviz  
Samba Walnut

Renk Kodları  
Color Codes  
EMP.SB.03.S  
EMP.SB.04.S  
EMP.SB.05.S  
EMP.SB.06.S

\* Lütfen, Siparişlerinizde ürün renk kodunu belirtiniz.  
\* Please, Specify colour code on order.



Kod Code	Ürün Adı Description	Ebatlar Dimension a x b x c (mm)	Ağırlık Weight (kg)	Net Net (m <sup>3</sup> )	Güç Power (kw)	Kapasite Capacity (gn)	Fiyat Price (€)
EMP.SBS.03	Sıcak Benmari Hot Buffet	1180x890x870/1370	125	1.43	3.6	3x1/1	2.175
EMP.SBS.04	Sıcak Benmari Hot Buffet	1500x890x870/1370	146	1.82	3.6	4x1/1	2.415
EMP.SBS.05	Sıcak Benmari Hot Buffet	1800x890x870/1370	163	2.19	3.5	5x1/1	2.730
EMP.SBS.06	Sıcak Benmari Hot Buffet	2100x890x870/1370	184	2.50	3.5	6x1/1	3.365

#### TEKNİK ÖZELLİKLER


- Termostatik kumanda.
- 220V 50-60 Hz enerji.
- Paslanmaz çelik havuz.
- Su tahliye vanası.
- Aydınlatma Sistemi.
- Opsiyonel ahşap gövde.
- Çıkarılabilir üst servis rafı.

#### TECHNICAL SPECIFICATIONS

- Thermostatic control.
- Power: 220V 50-60 Hz
- Stainless steel well.
- Water drainage valve.
- Lightining system.
- Optional wooden body colour.
- Removable glass sneeze guard shield.


Standart üretimimizde küvet bulunmamaktadır. / Standart product does not have containers.

#### Renk Seçenekleri Color Options




**Fındık  
Hazelnut**

Renk Kodları  
Color Codes  
EMP.SBS.03.F  
EMP.SBS.04.F  
EMP.SBS.05.F  
EMP.SBS.06.F



**Kül Meşe  
Ash Oak**

Renk Kodları  
Color Codes  
EMP.SBS.03.K  
EMP.SBS.04.K  
EMP.SBS.05.K  
EMP.SBS.06.K



**Samba Ceviz  
Samba Walnut**

Renk Kodları  
Color Codes  
EMP.SBS.03.S  
EMP.SBS.04.S  
EMP.SBS.05.S  
EMP.SBS.06.S

\* Lütfen, Siparişlerinizde ürün renk kodunu belirtiniz.  
\* Please, Specify colour code on order.



Kod Code	Ürün Adı Description	Ebatlar Dimension	Ağırlık Weight	Net Net	Fiyat Price
		a x b x c (mm)	(kg)	(m <sup>3</sup> )	(€)
EMP.SB.03-N	Nötr Salat Bar Neutral Buffet Salad Bar	1180x890x870/1370	125	1.43	2.180
EMP.SB.04-N	Nötr Salat Bar Neutral Buffet Salad Bar	1500x890x870/1370	146	1.82	2.485
EMP.SB.05-N	Nötr Salat Bar Neutral Buffet Salad Bar	1800x890x870/1370	163	2.19	2.750
EMP.SB.06-N	Nötr Salat Bar Neutral Buffet Salad Bar	2100x890x870/1370	184	2.50	3.135

## TEKNİK ÖZELLİKLER

- Granit üst tabla.
- Aydınlatma Sistemi.
- Opsiyonel ahşap gövde.
- Çıkarılabilir üst servis rafı.

## TECHNICAL SPECIFICATIONS


- Granite table top.
- Lightining system.
- Optional wooden body colour.
- Removable glass sneeze guard shield.

Renk Seçenekleri  
Color OptionsFındık  
Hazelnut

Renk Kodları  
Color Codes  
EMP.SB.03-N-F  
EMP.SB.04-N-F  
EMP.SB.05-N-F  
EMP.SB.06-N-F


Kül Meşe  
Ash Oak

Renk Kodları  
Color Codes  
EMP.SB.03-N-K  
EMP.SB.04-N-K  
EMP.SB.05-N-K  
EMP.SB.06-N-K

Samba Ceviz  
Samba Walnut

Renk Kodları  
Color Codes  
EMP.SB.03-N-S  
EMP.SB.04-N-S  
EMP.SB.05-N-S  
EMP.SB.06-N-S

\* Lütfen, Siparişlerinizde ürün renk kodunu belirtiniz.  
\* Please, Specify colour code on order.





Standart üretimimizde küvet bulunmamaktadır. / Standart product does not have containers.

Kod Code	Ürün Adı Description	Ebatlar Dimension a x b x c (mm)	Ağırlık Weight (kg)	Net Net (m <sup>3</sup> )	Kapasite Capacity (1/1 Gn)	Fiyat Price (€)
EMP.BEN.31	Servis Ünitesi Üst Raflı Sürgü Standlı Service Unit Top Shelf Sliding Tray	1500x790x850/1350	99	1.5	3 Sıcak+1 Nötr 3 Hot+1 Neutral	3.210
EMP.BEN.41	Servis Ünitesi Üst Raflı Sürgü Standlı Service Unit Top Shelf Sliding Tray	1800x790x850/1350	118	1.8	4 Sıcak+1 Nötr 4 Hot+1 Neutral	3.945
EMP.BEN.31.AD	Servis Ünitesi Üst Raflı Sürgü Standlı Ahşap Service Unit Top Shelf Sliding Tray Wooden	1500x790x850/1350	99	1.5	3 Sıcak+1 Nötr 3 Hot+1 Neutral	3.620
EMP.BEN.41.AD	Servis Ünitesi Üst Raflı Sürgü Standlı Ahşap Service Unit Top Shelf Sliding Tray Wooden	1800x790x850/1350	118	1.8	4 Sıcak+1 Nötr 4 Hot+1 Neutral	4.255
EMP.BKU.10	Küver Ünitesi Service Plate Unit	800x790x850/1350	75	0.8	2/1 150 Gn	1.070
EMP.BKU.10.AH	Küver Ünitesi Ahşap Dekorlu Service Plate Unit Wooden Decorated	800x790x850/1350	75	0.8	2/1 150 Gn	1.285

#### TEKNİK ÖZELLİKLER

- Termostatik kumanda.
- 220V 50 Hz enerji.
- Paslanmaz çelik havuz.
- Su tahliye vanası.
- Aydınlatma Sistemi.
- Opsiyonel ön ahşap giydirme.
- Paslanmaz çelik gövde.

#### TECHNICAL SPECIFICATIONS


- Thermostatic control.
- Power: 220V 50 Hz
- Stainless steel well.
- Water drainage valve.
- Lightining system.
- Optional wooden front surface.
- Stainless steel body.

#### Renk Seçenekleri Color Options




Açık EskiTme  
Light Brown

Renk Kodları  
Color Codes  
EMP.BEN.31.AD.A  
EMP.BEN.41.AD.A  
EMP.BKU.10.AH.A



Koyu EskiTme  
Dark Brown

Renk Kodları  
Color Codes  
EMP.BEN.31.AD.K  
EMP.BEN.41.AD.K  
EMP.BKU.10.AH.K



Mahon  
Rusty

Renk Kodları  
Color Codes  
EMP.BEN.31.AD.M  
EMP.BEN.41.AD.M  
EMP.BKU.10.AH.M

\* Lütfen, Siparişlerinizde ürün renk kodunu belirtiniz.  
\* Please, Specify colour code on order.

**Teşhir Ürünleri**  
Display Products

**Benmari Servis Üniteleri**  
Bainmarie Service Units



Kod Code	Ürün Adı Description	Ebatlar Dimension	Ağırlık Weight	Net Net	Güç Power	Kapasite Capacity	Fiyat Price
		a x b x c (mm)	(kg)	(m <sup>3</sup> )	(kw)	(gn)	(€)
EMP.BEH.05	Benmari Servis Ünitesi Bainmarie Service Unit	800x790x850	40	0.55	3.6	2x1/1 Gn	1.405
EMP.BEH.10	Benmari Servis Ünitesi Bainmarie Service Unit	1250x790x850	67	0.8	3.6	3x1/1 Gn	1.640
EMP.BEH.30	Benmari Servis Ünitesi Bainmarie Service Unit	1500x790x850	79	0.95	3.5	4x1/1 Gn	1.935
EMP.BEH.50	Benmari Servis Ünitesi Bainmarie Service Unit	1800x790x850	95	1.2	3.5	5x1/1 Gn	2.285
EMP.BEH.70	Benmari Servis Ünitesi Bainmarie Service Unit	2100x790x850	157	1.3	7.2	6x1/1 Gn	2.770

**TEKNİK ÖZELLİKLER**

- Termostatik kumanda.
- 220V 50-60 Hz enerji.
- Paslanmaz çelik havuz.
- Su tahliye vanası.
- Led aydınlatma.
- Opsiyonel ön ahşap giydirme.
- Paslanmaz çelik gövde.

**TECHNICAL SPECIFICATIONS**

- Thermostatic control.
- Power: 220V 50-60 Hz
- Stainless steel well.
- Water drainage valve.
- Led lightining.
- Optional wooden front surface.
- Stainless steel body.

Standart üretimimizde küvet bulunmamaktadır.  
Standart product does not have containers.



## Benmari Servis Ünite Aksesuarları

Bainmarie Service Unit Accessories

## Teşhir Ürünleri

Display Products


\* Lütfen, Siparişlerinizde ürün renk kodunu belirtiniz. / Please, Specify colour code on order.

Kod Code	Ürün Adı Description	Fiyat Price
		(€)
EMP.BEH.05.AD.A	Açık Eskitme Ahşap Dekor Light Brown Wooden Decorated	120
EMP.BEH.10.AD.A	Açık Eskitme Ahşap Dekor Light Brown Wooden Decorated	180
EMP.BEH.30.AD.A	Açık Eskitme Ahşap Dekor Light Brown Wooden Decorated	205
EMP.BEH.50.AD.A	Açık Eskitme Ahşap Dekor Light Brown Wooden Decorated	235
EMP.BEH.70.AD.A	Açık Eskitme Ahşap Dekor Light Brown Wooden Decorated	270




Açık Eskitme  
Light Brown

Kod Code	Ürün Adı Description	Fiyat Price
		(€)
EMP.BEH.05.AD.K	Koyu Eskitme Ahşap Dekor Dark Brown Wooden Decorated	120
EMP.BEH.10.AD.K	Koyu Eskitme Ahşap Dekor Dark Brown Wooden Decorated	180
EMP.BEH.30.AD.K	Koyu Eskitme Ahşap Dekor Dark Brown Wooden Decorated	205
EMP.BEH.50.AD.K	Koyu Eskitme Ahşap Dekor Dark Brown Wooden Decorated	235
EMP.BEH.70.AD.K	Koyu Eskitme Ahşap Dekor Dark Brown Wooden Decorated	270



Koyu Eskitme  
Dark Brown

Kod Code	Ürün Adı Description	Fiyat Price
		(€)
EMP.BEH.05.AD.M	Mahon Ahşap Dekor Rusty Wooden Decorated	120
EMP.BEH.10.AD.M	Mahon Ahşap Dekor Rusty Wooden Decorated	180
EMP.BEH.30.AD.M	Mahon Ahşap Dekor Rusty Wooden Decorated	205
EMP.BEH.50.AD.M	Mahon Ahşap Dekor Rusty Wooden Decorated	235
EMP.BEH.70.AD.M	Mahon Ahşap Dekor Rusty Wooden Decorated	270



Mahon  
Rusty

## Teşhir Ürünleri Display Products

### Benmari Servis Ünite Aksesuarları Bainmarie Service Unit Accessories



Kod Code	Ürün Adı Description	Fiyat Price (€)
EMP.BEH.05.GT	Granit Tabla (Standart Granit-Star Galaxy) Standard Granite-Star Galaxy	560
EMP.BEH.10.GT	Granit Tabla (Standart Granit-Star Galaxy) Standard Granite-Star Galaxy	800
EMP.BEH.30.GT	Granit Tabla (Standart Granit-Star Galaxy) Standard Granite-Star Galaxy	955
EMP.BEH.50.GT	Granit Tabla (Standart Granit-Star Galaxy) Standard Granite-Star Galaxy	1.135
EMP.BEH.70.GT	Granit Tabla (Standart Granit-Star Galaxy) Standard Granite-Star Galaxy	1.520



Star Galaxy Granit  
Star Galaxy Granite

Kod Code	Ürün Adı Description	Fiyat Price (€)
EMP.BEH.05.TK	Tepsi Kaydırma Standı Tray Sliding Stand	330
EMP.BEH.10.TK	Tepsi Kaydırma Standı Tray Sliding Stand	405
EMP.BEH.30.TK	Tepsi Kaydırma Standı Tray Sliding Stand	450
EMP.BEH.50.TK	Tepsi Kaydırma Standı Tray Sliding Stand	530
EMP.BEH.70.TK	Tepsi Kaydırma Standı Tray Sliding Stand	655





Kod Code	Ürün Adı Description	Ebatlar Dimension	Fiyat Price
		a x b x c (mm)	(€)
EMP.BEH.05.USC.T	Üst Raf Grup Tam Cam Farkı Top Shelf Group Full Glass Difference	800x375x440	530
EMP.BEH.10.USC.T	Üst Raf Grup Tam Cam Farkı Top Shelf Group Full Glass Difference	1250x375x440	555
EMP.BEH.30.USC.T	Üst Raf Grup Tam Cam Farkı Top Shelf Group Full Glass Difference	1500x375x440	665
EMP.BEH.50.USC.T	Üst Raf Grup Tam Cam Farkı Top Shelf Group Full Glass Difference	1800x375x440	760
EMP.BEH.70.USC.T	Üst Raf Grup Tam Cam Farkı Top Shelf Group Full Glass Difference	2100x375x440	935



Kod Code	Ürün Adı Description	Ebatlar Dimension	Ağırlık Weight	Net Net	Güç Power	Kapasite Capacity	Fiyat Price
		a x b x c (mm)	(kg)	(m <sup>3</sup> )	(kw)	(gn)	(€)
EMP.BSS.20	Soğuk Servis Ünitesi Cold Service Unit	1250x790x850	86	0.8	0.35	3x1/1	2.570
EMP.BSS.40	Soğuk Servis Ünitesi Cold Service Unit	1500x790x850	100	1	0.45	4x1/1	2.630
EMP.BSS.60	Soğuk Servis Ünitesi Cold Service Unit	2000x790x850	120	1.2	0.45	5x1/1	3.335
EMP.BSS.80	Soğuk Servis Ünitesi Cold Service Unit	2550x790x850	140	1.68	0.60	7x1/1	4.680

#### TEKNİK ÖZELLİKLER

- Çalışma aralığı 0/+5 °C (tropikal 43 °C)
- 220-230V -1 +N 50-60 Hz elektrik gücü.
- "CFC Free" R-290 A soğutucu gaz.
- 40 kg/m<sup>3</sup> yoğunluk.
- Sıcaklık ve defrost kontrollü dijital gösterge.
- Defrost esnasında otomatik su buharlaştırma.
- Fanlı soğutma.
- 48 mm kalınlığında "ozon dostu" poliüretan izolasyon.
- 45 derecede sabit kendiliğinden kapanan kapılar.
- Alüminyum panelli,bakır borulu evaporatör.
- Ayarlanabilir, paslanmaz çelik raf yuvaları, plastik raflar.
- Paslanmaz çelik gövde.
- Opsiyonel ön aşıp giydirme.
- Led aydınlatma.
- Paslanmaz çelik gövde.

#### TECHNICAL SPECIFICATIONS

- Working temperature; 0/+5 °C at tropical ambient temperature 43 °C
- 220-230V -1 +N 50-60 Hz electrical power.
- "CFC Free" R-290 A refrigerant gas.
- 40 kg/m<sup>3</sup> density.
- Temperature and defrost controlled digital display.
- Automatic evaporation of water during defrosting.
- Cooling with fan.
- Ozone-friendly" 48 mm thickness polyurethane isolation.
- Self-closing doors at 45 degrees.
- Copper tube evaporator with aluminum fins.
- Adjustable, stainless steel shelf housing, plastic coated shelves.
- Stainless steel body.
- Optional wooden front surface.
- Led lightning.
- Stainless steel body.

Standart üretimimizde küvet bulunmamaktadır. / Standart product does not have containers.


\* Lütfen, Siparişlerinizde ürün renk kodunu belirtiniz. / Please, Specify colour code on order.

Kod Code	Ürün Adı Description	Fiyat Price
		(€)
EMP.BSS.20.AD.A	Açık Eskitme Ahşap Dekor Light Brown Wooden Decorated	180
EMP.BSS.40.AD.A	Açık Eskitme Ahşap Dekor Light Brown Wooden Decorated	235
EMP.BSS.60.AD.A	Açık Eskitme Ahşap Dekor Light Brown Wooden Decorated	270
EMP.BSS.80.AD.A	Açık Eskitme Ahşap Dekor Light Brown Wooden Decorated	385




Açık Eskitme  
Light Brown

Kod Code	Ürün Adı Description	Fiyat Price
		(€)
EMP.BSS.20.AD.K	Koyu Eskitme Ahşap Dekor Dark Brown Wooden Decorated	180
EMP.BSS.40.AD.K	Koyu Eskitme Ahşap Dekor Dark Brown Wooden Decorated	235
EMP.BSS.60.AD.K	Koyu Eskitme Ahşap Dekor Dark Brown Wooden Decorated	270
EMP.BSS.80.AD.K	Koyu Eskitme Ahşap Dekor Dark Brown Wooden Decorated	385



Koyu Eskitme  
Dark Brown

Kod Code	Ürün Adı Description	Fiyat Price
		(€)
EMP.BSS.20.AD.M	Mahon Ahşap Dekor Rusty Wooden Decorated	180
EMP.BSS.40.AD.M	Mahon Ahşap Dekor Rusty Wooden Decorated	235
EMP.BSS.60.AD.M	Mahon Ahşap Dekor Rusty Wooden Decorated	270
EMP.BSS.80.AD.M	Mahon Ahşap Dekor Rusty Wooden Decorated	385



Mahon  
Rusty

**Teşhir Ürünleri**  
Display Products

**Soğuk Servis Ünite Aksesuarları**  
Cold Service Unit Accessories



Kod Code	Ürün Adı Description	Fiyat Price (€)
EMP.BSS.20.GT	Granit Tabla (Standart Granit-Star Galaxy) Standard Granite-Star Galaxy	760
EMP.BSS.40.GT	Granit Tabla (Standart Granit-Star Galaxy) Standard Granite-Star Galaxy	890
EMP.BSS.60.GT	Granit Tabla (Standart Granit-Star Galaxy) Standard Granite-Star Galaxy	1.225
EMP.BSS.80.GT	Granit Tabla (Standart Granit-Star Galaxy) Standard Granite-Star Galaxy	1.475



**Star Galaxy Granit**  
Star Galaxy Granite

Kod Code	Ürün Adı Description	Fiyat Price (€)
EMP.BSS.20.TK	Tepsi Kaydırma Standı Tray Sliding Stand	405
EMP.BSS.40.TK	Tepsi Kaydırma Standı Tray Sliding Stand	455
EMP.BSS.60.TK	Tepsi Kaydırma Standı Tray Sliding Stand	655
EMP.BSS.80.TK	Tepsi Kaydırma Standı Tray Sliding Stand	850





Kod Code	Ürün Adı Description	Ebatlar Dimension a x b x c (mm)	Fiyat Price (€)
EMP.BSS.20.USC.T	Üst Raf Grup Tam Cam Farkı Top Shelf Group Full Glass Difference	1250x375x440	555
EMP.BSS.40.USC.T	Üst Raf Grup Tam Cam Farkı Top Shelf Group Full Glass Difference	1500x375x440	665
EMP.BSS.60.USC.T	Üst Raf Grup Tam Cam Farkı Top Shelf Group Full Glass Difference	2000x375x440	760
EMP.BSS.80.USC.T	Üst Raf Grup Tam Cam Farkı Top Shelf Group Full Glass Difference	2550x375x440	935



Kod Code	Ürün Adı Description	Ebatlar Dimension	Ağırlık Weight	Net Net	Güç Power	Kapasite Capacity	Fiyat Price
		a x b x c (mm)	(kg)	(m <sup>3</sup> )	(kw)	(gn)	(€)
EMP.BSSD.10S	Soğuk Servis Ünitesi Cold Service Unit	1500x790x850	86	0.8	0.45	3x1/1 Gn	2.830
EMP.BSSD.50S	Soğuk Servis Ünitesi Cold Service Unit	2000x790x850	100	1	0.45	4x1/1 Gn	3.330
EMP.BSSD.90S	Soğuk Servis Ünitesi Cold Service Unit	2550x790x850	120	1.68	0.60	5x1/1 Gn	4.575

#### TEKNİK ÖZELLİKLER

- Kasa bölümlü üst tabla.
- Çalışma aralığı 0/+5 °C (tropikal 43 °C)
- 220-230V -1 +N 50-60 Hz elektrik gücü.
- "CFC Free" R-290 A soğutucu gaz.
- 40 kg/m<sup>3</sup> yoğunluk.
- Sıcaklık ve defrost kontrollü dijital gösterge.
- Defrost esnasında otomatik su buharlaştırma.
- Fanlı soğutma.
- 48 mm kalınlığında "ozon dostu" poliüretan izolasyon.
- 45 derecede sabit kendiliğinden kapanan kapılar.
- Alüminyum panelli, bakır borulu evaporatör.
- Ayarlanabilir, paslanmaz çelik raf yuvaları, plastik raflar..
- Paslanmaz çelik gövde.
- Opsiyonel ön ahşap giydirme.
- Led aydınlatma.
- Paslanmaz çelik gövde.

#### TECHNICAL SPECIFICATIONS

- Top table has cashier section.
- Working temperature; 0/+5 °C at tropical ambient temperature 43 °C
- 220-230V -1 +N 50-60 Hz electrical power.
- "CFC Free" R-290 A refrigerant gas.
- 40 kg/m<sup>3</sup> density.
- Temperature and defrost controlled digital display.
- Automatic evaporation of water during defrosting.
- Cooling with fan.
- Ozone-friendly" 48 mm thickness polyurethane isolation.
- Self-closing doors at 45 degrees.
- Copper tube evaporator with aluminum fins.
- Adjustable, stainless steel shelf housing, plastic coated shelves.
- Stainless steel body.
- Optional wooden front surface.
- Led lighting.
- Stainless steel body.

- Standart üretimimizde küvet bulunmamaktadır. / Standart product does not have containers.



## Soğuk Servis Ünite Aksesuarları

Cold Service Unit Accessories

## Teşhir Ürünleri

Display Products


\* Lütfen, Siparişlerinizde ürün renk kodunu belirtiniz. / Please, Specify colour code on order.

Kod Code	Ürün Adı Description	Fiyat Price
		(€)
EMP.BSSD.10S.AD.A	Açık Eskitme Ahşap Dekor Light Brown Wooden Decorated	150
EMP.BSSD.50S.AD.A	Açık Eskitme Ahşap Dekor Light Brown Wooden Decorated	180
EMP.BSSD.90S.AD.A	Açık Eskitme Ahşap Dekor Light Brown Wooden Decorated	205



Açık Eskitme  
Light Brown

Kod Code	Ürün Adı Description	Fiyat Price
		(€)
EMP.BSSD.10S.AD.K	Koyu Eskitme Ahşap Dekor Dark Brown Wooden Decorated	150
EMP.BSSD.50S.AD.K	Koyu Eskitme Ahşap Dekor Dark Brown Wooden Decorated	180
EMP.BSSD.90S.AD.K	Koyu Eskitme Ahşap Dekor Dark Brown Wooden Decorated	205



Koyu Eskitme  
Dark Brown

Kod Code	Ürün Adı Description	Fiyat Price
		(€)
EMP.BSSD.10S.AD.M	Mahon Ahşap Dekor Rusty Wooden Decorated	150
EMP.BSSD.50S.AD.M	Mahon Ahşap Dekor Rusty Wooden Decorated	180
EMP.BSSD.90S.AD.M	Mahon Ahşap Dekor Rusty Wooden Decorated	205



Mahon  
Rusty

## Teşhir Ürünleri

Display Products

## Soğuk Servis Ünite Aksesuarları

Cold Service Unit Accessories



Kod Code	Ürün Adı Description	Fiyat Price (€)
EMP.BSSD.10S.GT	Granit Tabla (Standart Granit-Star Galaxy) Standard Granite-Star Galaxy	845
EMP.BSSD.50S.GT	Granit Tabla (Standart Granit-Star Galaxy) Standard Granite-Star Galaxy	1.165
EMP.BSSD.90S.GT	Granit Tabla (Standart Granit-Star Galaxy) Standard Granite-Star Galaxy	1.410



Star Galaxy Granit  
Star Galaxy Granite

Kod Code	Ürün Adı Description	Fiyat Price (€)
EMP.BSSD.10S.TK	Tepsi Kaydırma Standı Tray Sliding Stand	455
EMP.BSSD.50S.TK	Tepsi Kaydırma Standı Tray Sliding Stand	655
EMP.BSSD.90S.TK	Tepsi Kaydırma Standı Tray Sliding Stand	845





Kod Code	Ürün Adı Description	Ebatlar Dimension a x b x c (mm)	Fiyat Price (€)
EMP.BSSD.10S.USC.T	Üst Raf Grup Tam Cam Farkı Top Shelf Group Full Glass Difference	1140x375x440	615
EMP.BSSD.50S.USC.T	Üst Raf Grup Tam Cam Farkı Top Shelf Group Full Glass Difference	1500x375x440	665
EMP.BSSD.90S.USC.T	Üst Raf Grup Tam Cam Farkı Top Shelf Group Full Glass Difference	2000x375x440	1.070



Kod Code	Ürün Adı Description	Ebatlar Dimension a x b x c (mm)	Ağırlık Weight (kg)	Net Net (m <sup>3</sup> )	Kapasite Capacity (ızgara / grill cm)	Fiyat Price (€)
EMP.OCK.010	Ocakbaşı (Davlumbazlı) Display Type Grill (with Hood)	960x790x2100	152	1.95	80	4.805
EMP.OCK.020	Ocakbaşı (Davlumbazlı) Display Type Grill (with Hood)	1360x790x2100	234	2.75	120	5.260
EMP.OCK.030	Ocakbaşı (Davlumbazlı) Display Type Grill (with Hood)	1760x790x2100	276	3.55	160	6.265

#### TEKNİK ÖZELLİKLER

- Ateş tuğlalı kömür ızgarası.
- Temperli cam.
- Filtreli davlumbaz.
- Çekmeceli kömür deposu.
- Paslanmaz çelik gövde.

#### TECHNICAL SPECIFICATIONS

- Coal grill firebrick.
- Tempered glass.
- Hood with filter.
- Coal drawer.
- Stainless steel body.

- Kömürlü Izgara Yerine Lavataşlı veya Sulu Izgara Koyabilme Opsiyonu. / Instead Of Coal Grill, Vapor Grill Or Lavastone Grill Option.  
- Kömürlü Izgara Fiyata Dahildir. / Charcoal grill is Included in the price.



\* Lütfen, Siparişlerinizde ürün renk kodunu belirtiniz. / Please, Specify colour code on order.

Kod Code	Ürün Adı Description	Fiyat Price
		(€)
EMP.OCK.010.AD.A	Açık Eskitme Ahşap Dekor / Light Brown Wooden Decorated	120
EMP.OCK.020.AD.A	Açık Eskitme Ahşap Dekor / Light Brown Wooden Decorated	235
EMP.OCK.030.AD.A	Açık Eskitme Ahşap Dekor / Light Brown Wooden Decorated	300

Açık Eskitme  
Light Brown

Kod Code	Ürün Adı Description	Fiyat Price
		(€)
EMP.OCK.010.AD.K	Koyu Eskitme Ahşap Dekor / Dark Brown Wooden Decorated	120
EMP.OCK.020.AD.K	Koyu Eskitme Ahşap Dekor / Dark Brown Wooden Decorated	235
EMP.OCK.030.AD.K	Koyu Eskitme Ahşap Dekor / Dark Brown Wooden Decorated	300

Koyu Eskitme  
Dark Brown

Kod Code	Ürün Adı Description	Fiyat Price
		(€)
EMP.OCK.010.AD.M	Mahon Ahşap Dekor / Rusty Wooden Decorated	120
EMP.OCK.020.AD.M	Mahon Ahşap Dekor / Rusty Wooden Decorated	235
EMP.OCK.030.AD.M	Mahon Ahşap Dekor / Rusty Wooden Decorated	300

Mahon  
Rusty

Kod Code	Ürün Adı Description	Fiyat Price
		(€)
EMP.OCK.010.GT	Granit Tabla (Standart Granit-Star Galaxy) / Standard Granite-Star Galaxy	295
EMP.OCK.020.GT	Granit Tabla (Standart Granit-Star Galaxy) / Standard Granite-Star Galaxy	320
EMP.OCK.030.GT	Granit Tabla (Standart Granit-Star Galaxy) / Standard Granite-Star Galaxy	360

Star Galaxy Granit  
Star Galaxy Granite

Kod Code	Ürün Adı Description	Fiyat Price
		(€)
EMP.OCK.010.BR	Bakır Davlumbaz / Copper Hood	3.505
EMP.OCK.020.BR	Bakır Davlumbaz / Copper Hood	3.800
EMP.OCK.030.BR	Bakır Davlumbaz / Copper Hood	3.975

Bakır Davlumbaz  
Copper Hood



Kod Code	Ürün Adı Description	Ebatlar Dimension a x b x c (mm)	Ağırlık Weight (kg)	Net Net (m <sup>3</sup> )	Fiyat Price (€)
EMP.OCK.010-K	Kömürlü Izgara Charcoal Grill	800x730x290	70	0.16	920
EMP.OCK.020-K	Kömürlü Izgara Charcoal Grill	1200x730x290	90	0.25	1.150
EMP.OCK.030-K	Kömürlü Izgara Charcoal Grill	1600x730x290	105	0.33	1.460

#### TEKNİK ÖZELLİKLER

- Ateş tuğlalı kömür izgarası.
- Kül Haznesi.
- Paslanmaz çelik gövde.

#### TECHNICAL SPECIFICATIONS

- Coal grill firebrick.
- Ash drawer.
- Stainless steel body.





[www.empero.com.fr](http://www.empero.com.fr)



Kod Code	Ürün Adı Description	Ebatlar Dimension	Ağırlık Weight	Net Net	Fiyat Price
		a x b x c (mm)	(kg)	(m <sup>3</sup> )	(€)
EMP.NS.10	Nötr Servis Ünitesi Neutral Service Unit	600x790x850	66	0.4	530
EMP.NS.30	Nötr Servis Ünitesi Neutral Service Unit	900x790x850	70	0.6	700
EMP.NS.50	Nötr Servis Ünitesi Neutral Service Unit	1150x790x850	85	0.8	820
EMP.NS.70	Nötr Servis Ünitesi Neutral Service Unit	1500x790x850	95	1	935
EMP.NS.90	Nötr Servis Ünitesi Neutral Service Unit	1800x790x850	105	1.2	1.115

#### TEKNİK ÖZELLİKLER

- Ayarlanabilir ayaklar.
- Opsiyonel ön ahşap giydirme.
- Paslanmaz çelik gövde.

#### TECHNICAL SPECIFICATIONS

- Adjustable feet.
- Optional wooden front surface.
- Stainless steel body.



\* Lütfen, Siparişlerinizde ürün renk kodunu belirtiniz. / Please, Specify colour code on order.


Kod Code	Ürün Adı Description	Fiyat Price
		(€)
EMP.NS.10.AD.A	Açık Eskitme Ahşap Dekor Light Brown Wooden Decorated	90
EMP.NS.30.AD.A	Açık Eskitme Ahşap Dekor Light Brown Wooden Decorated	120
EMP.NS.50.AD.A	Açık Eskitme Ahşap Dekor Light Brown Wooden Decorated	180
EMP.NS.70.AD.A	Açık Eskitme Ahşap Dekor Light Brown Wooden Decorated	205
EMP.NS.90.AD.A	Açık Eskitme Ahşap Dekor Light Brown Wooden Decorated	235

Açık Eskitme  
Light Brown

Kod Code	Ürün Adı Description	Fiyat Price
		(€)
EMP.NS.10.AD.K	Koyu Eskitme Ahşap Dekor Dark Brown Wooden Decorated	90
EMP.NS.30.AD.K	Koyu Eskitme Ahşap Dekor Dark Brown Wooden Decorated	120
EMP.NS.50.AD.K	Koyu Eskitme Ahşap Dekor Dark Brown Wooden Decorated	180
EMP.NS.70.AD.K	Koyu Eskitme Ahşap Dekor Dark Brown Wooden Decorated	205
EMP.NS.90.AD.K	Koyu Eskitme Ahşap Dekor Dark Brown Wooden Decorated	235

Koyu Eskitme  
Dark Brown

Kod Code	Ürün Adı Description	Fiyat Price
		(€)
EMP.NS.10.AD.M	Mahon Ahşap Dekor Rusty Wooden Decorated	90
EMP.NS.30.AD.M	Mahon Ahşap Dekor Rusty Wooden Decorated	120
EMP.NS.50.AD.M	Mahon Ahşap Dekor Rusty Wooden Decorated	180
EMP.NS.70.AD.M	Mahon Ahşap Dekor Rusty Wooden Decorated	205
EMP.NS.90.AD.M	Mahon Ahşap Dekor Rusty Wooden Decorated	235

Mahon  
Rusty

## Teşhir Ürünleri

Display Products

## Nötr Servis Ünite Aksesuarları

Neutral Service Unit Accessories



Kod Code	Ürün Adı Description	Fiyat Price (€)
EMP.NS.10.GT	Granit Tabla (Standart Granit-Star Galaxy) Standard Granite-Star Galaxy	515
EMP.NS.30.GT	Granit Tabla (Standart Granit-Star Galaxy) Standard Granite-Star Galaxy	560
EMP.NS.50.GT	Granit Tabla (Standart Granit-Star Galaxy) Standard Granite-Star Galaxy	760
EMP.NS.70.GT	Granit Tabla (Standart Granit-Star Galaxy) Standard Granite-Star Galaxy	890
EMP.NS.90.GT	Granit Tabla (Standart Granit-Star Galaxy) Standard Granite-Star Galaxy	1.050



Star Galaxy Granit  
Star Galaxy Granite

Kod Code	Ürün Adı Description	Fiyat Price (€)
EMP.NS.10.TK	Tepsi Kaydırma Standı Tray Sliding Stand	320
EMP.NS.30.TK	Tepsi Kaydırma Standı Tray Sliding Stand	375
EMP.NS.50.TK	Tepsi Kaydırma Standı Tray Sliding Stand	390
EMP.NS.70.TK	Tepsi Kaydırma Standı Tray Sliding Stand	450
EMP.NS.90.TK	Tepsi Kaydırma Standı Tray Sliding Stand	540





Kod Code	Ürün Adı Description	Ebatlar Dimension a x b x c (mm)	Fiyat Price (€)
EMP.NS.10.USC.T	Üst Raf Grup Tam Cam Farkı Top Shelf Group Full Glass Difference	600x375x440	490
EMP.NS.30.USC.T	Üst Raf Grup Tam Cam Farkı Top Shelf Group Full Glass Difference	900x375x440	575
EMP.NS.50.USC.T	Üst Raf Grup Tam Cam Farkı Top Shelf Group Full Glass Difference	1150x375x440	610
EMP.NS.70.USC.T	Üst Raf Grup Tam Cam Farkı Top Shelf Group Full Glass Difference	1500x375x440	665
EMP.NS.90.USC.T	Üst Raf Grup Tam Cam Farkı Top Shelf Group Full Glass Difference	1800x375x440	965



Kod Code	Ürün Adı Description	Ebatlar Dimension	Ağırlık Weight	Net Net	Fiyat Price
		a x b x c (mm)	(kg)	(m <sup>3</sup> )	(€)
EMP.BKT.10	KöşeServis Ünitesi Corner Service Unit	1400x790x850	75	0.9	1.215

#### TEKNİK ÖZELLİKLER

- Ayarlanabilir ayaklar.
- Opsiyonel ön ahşap giydirme.
- Paslanmaz çelik gövde.

#### TECHNICAL SPECIFICATIONS

- Adjustable feet.
- Optional wooden front surface.
- Stainless steel body.



Kod Code	Ürün Adı Description	Ebatlar Dimension	Ağırlık Weight	Net Net	Fiyat Price
		a x b x c (mm)	(kg)	(m <sup>3</sup> )	(€)
EMP.BKU.10	Küver Ünitesi Cutlery Unit	800x790x850/1350	75	0.8	1.070

#### TEKNİK ÖZELLİKLER

- Ayarlanabilir ayaklar.
- Opsiyonel ön ahşap giydirme.
- Paslanmaz çelik gövde.

#### TECHNICAL SPECIFICATIONS

- Adjustable feet.
- Optional wooden front surface.
- Stainless steel body.


Standart üretimimizde küvet bulunmamaktadır. / Standart product does not have containers.

\* Lütfen, Siparişlerinizde ürün renk kodunu belirtiniz. / Please, Specify colour code on order.

Kod Code	Ürün Adı Description	Fiyat Price
		(€)
EMP.BKT.10.AD.A	Açık Eskieme Ahşap Dekor / Light Brown Wooden Decorated	300
EMP.BKU.10.AD.A	Açık Eskieme Ahşap Dekor / Light Brown Wooden Decorated	150

Açık Eskieme  
Light Brown

Kod Code	Ürün Adı Description	Fiyat Price
		(€)
EMP.BKT.10.AD.K	Koyu Eskieme Ahşap Dekor / Dark Brown Wooden Decorated	300
EMP.BKU.10.AD.K	Koyu Eskieme Ahşap Dekor / Dark Brown Wooden Decorated	150

Koyu Eskieme  
Dark Brown

Kod Code	Ürün Adı Description	Fiyat Price
		(€)
EMP.BKT.10.AD.M	Mahon Ahşap Dekor / Rusty Wooden Decorated	300
EMP.BKU.10.AD.M	Mahon Ahşap Dekor / Rusty Wooden Decorated	150

Mahon  
Rusty

Kod Code	Ürün Adı Description	Fiyat Price
		(€)
EMP.BKT.10.GT	Granit Tabla (Standart Granit-Star Galaxy) / Standard Granite-Star Galaxy	890
EMP.BKU.10.GT	Granit Tabla (Standart Granit-Star Galaxy) / Standard Granite-Star Galaxy	650

Star Galaxy Granit  
Star Galaxy Granite

Kod Code	Ürün Adı Description	Fiyat Price
		(€)
EMP.BKT.10.TK	Tepsi Kaydırma Standı / Tray Sliding Stand	490



## Teşhir Ürünleri Display Products

### Merkür Et ve Meze Vitrinleri (Düz Camlı) Mercury Meat and Appetizer Showcases (Flat Glass)



**Buğulanma yapmayan ön ısı cam.  
Condensation blocker double glazing.**

Kod Code	Ürün Adı Description	Ebatlar Dimension	Ağırlık Weight	Net Net	Soğ. Kap Cooling Cap	Fiyat Price
		a x b x c (mm)	(kg)	(m <sup>3</sup> )	(kw)	(€)
EMP.MZ.100.A.DC	Merkür Et ve Meze Vitrini Ahşap Dekorlu Mercury Meat Appetizer Showcase Wooden Decorated	1000x750x1350	240	1.1	1.01	5.295
EMP.MZ.100.P.DC	Merkür Et ve Meze Vitrini Paslanmaz Çelik Mercury Meat Appetizer Showcase Stainless Steel	1000x750x1350	240	1.1	1.01	5.670
EMP.MZ.150.A.DC	Merkür Et ve Meze Vitrini Ahşap Dekorlu Mercury Meat Appetizer Showcase Wooden Decorated	1500x750x1350	296	1.4	1.08	6.515
EMP.MZ.150.P.DC	Merkür Et ve Meze Vitrini Paslanmaz Çelik Mercury Meat Appetizer Showcase Stainless Steel	1500x750x1350	296	1.4	1.08	7.595
EMP.MZ.200.A.DC	Merkür Et ve Meze Vitrini Ahşap Dekorlu Mercury Meat Appetizer Showcase Wooden Decorated	2000x750x1350	350	1.9	1.73	9.055
EMP.MZ.200.P.DC	Merkür Et ve Meze Vitrini Paslanmaz Çelik Mercury Meat Appetizer Showcase Stainless Steel	2000x750x1350	350	1.9	1.73	9.870

#### TEKNİK ÖZELLİKLER

- Çalışma aralığı; 0/+8 °C (tropikal 43 °C)
- İçten motorlu soğutma uygulaması.
- Reyon altı depolama sistemi.
- Fanlı soğutma.
- R-290 A soğutucu gaz.
- Led aydınlatma sistemi.
- 40 kg/m<sup>3</sup> yoğunluk poliüretan izolasyon.

#### TECHNICAL SPECIFICATIONS

- Working temperature; 0/+8 °C (at ambient temp. 43 °C)
- Interior engined refrigerating system.
- Under-set storage system.
- Fan cooling.
- R-290 A refrigerant gas.
- Led lighting system.
- 40 kg/m<sup>3</sup> density polyurathane isolation.


#### Renk Seçenekleri Color Options



**Açık EskiTme**  
Light Brown

#### Renk Kodları Color Codes


EMP.MZ.100.A.DC-A  
EMP.MZ.100.P.DC-A  
EMP.MZ.150.A.DC-A  
EMP.MZ.150.P.DC-A  
EMP.MZ.200.A.DC-A  
EMP.MZ.200.P.DC-A



**Koyu EskiTme**  
Dark Brown

#### Renk Kodları Color Codes

EMP.MZ.100.A.DC-K  
EMP.MZ.100.P.DC-K  
EMP.MZ.150.A.DC-K  
EMP.MZ.150.P.DC-K  
EMP.MZ.200.A.DC-K  
EMP.MZ.200.P.DC-K



**Mahon  
Rusty**

#### Renk Kodları Color Codes

EMP.MZ.100.A.DC-M  
EMP.MZ.100.P.DC-M  
EMP.MZ.150.A.DC-M  
EMP.MZ.150.P.DC-M  
EMP.MZ.200.A.DC-M  
EMP.MZ.200.P.DC-M

**\* Lütfen, Siparişlerinizde ürün rengini belirtiniz. / Please, Specify colour on order.**



Buğulanma yapmayan ön ısı cam.  
Condensation blocker double glazing.



Kod Code	Ürün Adı Description	Ebatlar Dimension	Ağırlık Weight	Net Net	Soğ. Kap Cooling Cap	Fiyat Price
		a x b x c (mm)	(kg)	(m <sup>3</sup> )	(kw)	(€)
EMP.VT.D.100.S	Plüton Et ve Meze Teşhir Vitriini Pluton Meat and Appetizer Showcase	1000x870x1350	191	1.1	1.73	5.200
EMP.VT.D.130.S	Plüton Et ve Meze Teşhir Vitriini Pluton Meat and Appetizer Showcase	1300x870x1350	257	1.2	1.73	6.010
EMP.VT.D.160.S	Plüton Et ve Meze Teşhir Vitriini Pluton Meat and Appetizer Showcase	1600x870x1350	265	1.5	1.73	7.830
EMP.VT.D.200.S	Plüton Et ve Meze Teşhir Vitriini Pluton Meat and Appetizer Showcase	2000x870x1350	319	1.5	2.07	9.640

#### TEKNİK ÖZELLİKLER

- Çalışma aralığı 0/+8 °C (tropikal 43 °C)
- İçten motorlu soğutma uygulaması.
- Reyon altı depolama sistemi.
- Fanlı soğutma.
- R-290 A soğutucu gaz.
- Led aydınlatma sistemi.
- 40 kg/m<sup>3</sup> yoğunluk poliüretan izolasyon.

#### TECHNICAL SPECIFICATIONS

- Working temperature 0/+8 °C (at ambient temp. 43 °C)
- Interior engined refrigeration system.
- Under-set storage system.
- Cooling with fan.
- Refrigerant gas: R-290 A
- Led lighting system.
- 40 kg/m<sup>3</sup> density polyurathane isolation.


#### Renk Seçenekleri Color Options



Açık Eskitme  
Light Brown

#### Renk Kodları Color Codes


EMP.VT.D.100.S.A  
EMP.VT.D.130.S.A  
EMP.VT.D.160.S.A  
EMP.VT.D.200.S.A



Koyu Eskitme  
Dark Brown

#### Renk Kodları Color Codes

EMP.VT.D.100.S.K  
EMP.VT.D.130.S.K  
EMP.VT.D.160.S.K  
EMP.VT.D.200.S.K



Mahon  
Rusty

#### Renk Kodları Color Codes

EMP.VT.D.100.S.M  
EMP.VT.D.130.S.M  
EMP.VT.D.160.S.M  
EMP.VT.D.200.S.M

\* Lütfen, Siparişlerinizde ürün renk kodunu belirtiniz. / Please, Specify colour code on order.



Buğulanma yapmayan ön ısı cam.  
Condensation blocker double glazing.

Kod Code	Ürün Adı Description	Ebatlar Dimension	Ağırlık Weight	Net Net	Soğ. Kap Cooling Cap	Fiyat Price
		a x b x c (mm)	(kg)	(m <sup>3</sup> )	(kw)	(€)
EMP.DT.100.S	Neptün Pasta Vitrini Soğutmalı Neptün Pastry Showcase with Cooling	1000x750x1350	172	1.01	1.15	4.970
EMP.DT.130.S	Neptün Pasta Vitrini Soğutmalı Neptün Pastry Showcase with Cooling	1300x750x1350	224	1.2	1.73	7.010
EMP.DT.160.S	Neptün Pasta Vitrini Soğutmalı Neptün Pastry Showcase with Cooling	1600x750x1350	276	1.5	1.73	8.005
EMP.DT.200.S	Neptün Pasta Vitrini Soğutmalı Neptün Pastry Showcase with Cooling	2000x750x1350	330	1.9	2.07	9.345

#### TEKNİK ÖZELLİKLER

- Çalışma aralığı; 0/+8 °C (tropikal 43 °C)
- İçten motorlu soğutma uygulaması.
- Fanlı soğutma.
- R-290 A soğutucu gaz.
- Led aydınlatma sistemi.
- 40 kg/m<sup>3</sup> yoğunluk poliüretan izolasyon.

#### TECHNICAL SPECIFICATIONS


- Working temperature; 0/+8 °C (at ambient temperature 43 °C)
- Interior engined refrigeration system.
- Cooling with fan.
- Refrigerant gas: R-290 A
- Led lighting system.
- 40 kg/m<sup>3</sup> density polyurathane isolation.

#### Renk Seçenekleri Color Options




Açık Eskitme  
Light Brown

Renk Kodları  
Color Codes  
EMP.DT.100.S-A  
EMP.DT.130.S-A  
EMP.DT.160.S-A  
EMP.DT.200.S-A



Koyu Eskitme  
Dark Brown

Renk Kodları  
Color Codes  
EMP.DT.100.S-K  
EMP.DT.130.S-K  
EMP.DT.160.S-K  
EMP.DT.200.S-K



Mahon  
Rusty

Renk Kodları  
Color Codes  
EMP.DT.100.S-M  
EMP.DT.130.S-M  
EMP.DT.160.S-M  
EMP.DT.200.S-M

\* Lütfen, Siparişlerinizde ürün renk kodunu belirtiniz. / Please, Specify colour code on order.

# Açık Büfe Sistemleri

## Buffet Systems



[www.empero.com.tr](http://www.empero.com.tr)



## AÇIK BÜFE SİSTEMLERİ

### Galata Model

- Galata Nötr Servis Üniteleri
- Galata Nötr Servis Üniteleri (Nefeslikli)
- Galata Soğuk Servis Üniteleri (Nefeslikli)
- Galata Paslanmaz Soğuk Servis Üniteleri (Nefeslikli)
- Galata Sıcak Servis Üniteleri (Nefeslikli)
- Galata Sıcak Servis Üniteleri (Reşolu)
- Galata Çorba Servis Ünitesi
- Galata Ekmek Servis Üniteleri
- Galata U Form Tabaklık
- Galata Tabak Dispenseri

### Kapadokya Model

- Kapadokya Nötr Servis Üniteleri
- Kapadokya Nötr Servis Üniteleri (Nefeslikli)
- Kapadokya Soğuk Servis Üniteleri (Nefeslikli)
- Kapadokya Paslanmaz Soğuk Servis Üniteleri (Nefeslikli)
- Kapadokya Sıcak Servis Üniteleri (Nefeslikli)
- Kapadokya Sıcak Servis Üniteleri (Reşolu)
- Kapadokya Çorba Servis Ünitesi
- Kapadokya Ekmek Servis Üniteleri
- Kapadokya U Form Tabaklık
- Kapadokya Tabak Dispenseri

### Sümela Model

- Sümela Nötr Servis Üniteleri
- Sümela Nötr Servis Üniteleri (Nefeslikli)
- Sümela Soğuk Servis Üniteleri (Nefeslikli)
- Sümela Paslanmaz Soğuk Servis Üniteleri (Nefeslikli)
- Sümela Sıcak Servis Üniteleri (Nefeslikli)
- Sümela Sıcak Servis Üniteleri (Reşolu)
- Sümela Çorba Servis Ünitesi
- Sümela Ekmek Servis Üniteleri
- Sümela U Form Tabaklık
- Sümela Tabak Dispenseri

## BUFFET SYSTEMS

### Galata Model

- Galata Notr Service Units
- Galata Notr Service Units (With Sneeze Guard)
- Galata Cold Service Units (With Sneeze Guard)
- Galata S/S Cold Service Units (With Sneeze Guard)
- Galata Hot Service Units (With Sneeze Guard)
- Galata Hot Service Units (Chafing Dish)
- Galata Soup Service Units
- Galata Bread Service Units
- Galata Plate Dispenser Unit
- Galata Plate Dispenser

### Kapadokya Model

- Kapadokya Notr Service Units
- Kapadokya Notr Service Units (With Sneeze Guard)
- Kapadokya Cold Service Units (With Sneeze Guard)
- Kapadokya S/S Cold Service Units (With Sneeze Guard)
- Kapadokya Hot Service Units (With Sneeze Guard)
- Kapadokya Hot Service Units (Chafing Dish)
- Kapadokya Soup Service Units
- Kapadokya Bread Service Units
- Kapadokya Plate Dispenser Unit
- Kapadokya Plate Dispenser

### Sümela Model

- Sümela Notr Service Units
- Sümela Notr Service Units (With Sneeze Guard)
- Sümela Cold Service Units (With Sneeze Guard)
- Sümela S/S Cold Service Units (With Sneeze Guard)
- Sümela Hot Service Units (With Sneeze Guard)
- Sümela Hot Service Units (Chafing Dish)
- Sümela Soup Service Units
- Sümela Bread Service Units
- Sümela Plate Dispenser Unit
- Sümela Plate Dispenser



# Galata



Kod Code	Ürün Adı Description	Ebatlar Dimension a x b x c (mm)	Fiyat Price (€)
GLT.NTR.01	Galata Nötr Servis Ünitesi Galata Nötr Service Units	1000x900x900	3.846
GLT.NTR.02	Galata Nötr Servis Ünitesi Galata Nötr Service Units	1200x900x900	4.327
GLT.NTR.03	Galata Nötr Servis Ünitesi Galata Nötr Service Units	1400x900x900	4.792
GLT.NTR.04	Galata Nötr Servis Ünitesi Galata Nötr Service Units	1600x900x900	5.196
GLT.NTR.05	Galata Nötr Servis Ünitesi Galata Nötr Service Units	1800x900x900	5.676
GLT.NTR.06	Galata Nötr Servis Ünitesi Galata Nötr Service Units	2000x900x900	6.153
GLT.NTR.07	Galata Nötr Servis Ünitesi Galata Nötr Service Units	2200x900x900	6.640
GLT.NTR.08	Galata Nötr Servis Ünitesi Galata Nötr Service Units	2400x900x900	7.119

#### TEKNİK ÖZELLİKLER

- Granit üst tabla.
- Dekoratif ahşap kaplama.
- Paslanmaz alt baza.
- Tabak rafı.

#### TECHNICAL SPECIFICATIONS

- Granite table.
- Wooden Decoration.
- Stainless steel frame.
- Plate shelve.

## Galata



Kod Code	Ürün Adı Description	Ebatlar Dimension a x b x c (mm)	Fiyat Price (€)
GLT.NTR-N.01	Galata Nötr Servis Ünitesi Nefeslikli Galata Nötr Service Units With Sneeze Guard	1000x900x900/1550	4.327
GLT.NTR-N.02	Galata Nötr Servis Ünitesi Nefeslikli Galata Nötr Service Units With Sneeze Guard	1200x900x900/1550	4.906
GLT.NTR-N.03	Galata Nötr Servis Ünitesi Nefeslikli Galata Nötr Service Units With Sneeze Guard	1400x900x900/1550	5.370
GLT.NTR-N.04	Galata Nötr Servis Ünitesi Nefeslikli Galata Nötr Service Units With Sneeze Guard	1600x900x900/1550	5.864
GLT.NTR-N.05	Galata Nötr Servis Ünitesi Nefeslikli Galata Nötr Service Units With Sneeze Guard	1800x900x900/1550	6.350
GLT.NTR-N.06	Galata Nötr Servis Ünitesi Nefeslikli Galata Nötr Service Units With Sneeze Guard	2000x900x900/1550	6.923
GLT.NTR-N.07	Galata Nötr Servis Ünitesi Nefeslikli Galata Nötr Service Units With Sneeze Guard	2200x900x900/1550	7.408
GLT.NTR-N.08	Galata Nötr Servis Ünitesi Nefeslikli Galata Nötr Service Units With Sneeze Guard	2400x900x900/1550	7.786

## TEKNİK ÖZELLİKLER

- Granit üst tabla.
- Dekoratif ahşap kaplama.
- Paslanmaz alt baza.
- Açılı camlı nefeslik.
- Led aydınlatma.
- Tabak rafı.

## TECHNICAL SPECIFICATIONS

- Granite table.
- Wooden Decoration.
- Stainless steel frame.
- With sneeze guard.
- Led lighting.
- Plate shelve.

## Açık Büfe Sistemleri

Buffet Systems

### Galata Soğuk Servis Üniteleri (Nefeslikli)

Galata Cold Service Units (With Sneeze Guard)



# Galata



Kod Code	Ürün Adı Description	Ebatlar Dimension a x b x c (mm)	Fiyat Price (€)
GLT.SSU-N.01	Galata Soğuk Servis Ünitesi Nefeslikli Galata Cold Service Units With Sneeze Guard	1000x900x900/1550	7.119
GLT.SSU-N.02	Galata Soğuk Servis Ünitesi Nefeslikli Galata Cold Service Units With Sneeze Guard	1200x900x900/1550	7.597
GLT.SSU-N.03	Galata Soğuk Servis Ünitesi Nefeslikli Galata Cold Service Units With Sneeze Guard	1400x900x900/1550	8.002
GLT.SSU-N.04	Galata Soğuk Servis Ünitesi Nefeslikli Galata Cold Service Units With Sneeze Guard	1600x900x900/1550	9.130
GLT.SSU-N.05	Galata Soğuk Servis Ünitesi Nefeslikli Galata Cold Service Units With Sneeze Guard	1800x900x900/1550	9.608
GLT.SSU-N.06	Galata Soğuk Servis Ünitesi Nefeslikli Galata Cold Service Units With Sneeze Guard	2000x900x900/1550	9.998
GLT.SSU-N.07	Galata Soğuk Servis Ünitesi Nefeslikli Galata Cold Service Units With Sneeze Guard	2200x900x900/1550	10.767
GLT.SSU-N.08	Galata Soğuk Servis Ünitesi Nefeslikli Galata Cold Service Units With Sneeze Guard	2400x900x900/1550	11.342

#### TEKNİK ÖZELLİKLER

- Granit soğutmalı üst tabla.
- Dekoratif ahşap kaplama.
- Paslanmaz alt baza.
- Açılı camlı nefeslik.
- Led aydınlatma.
- Tabak rafı.

#### TECHNICAL SPECIFICATIONS

- Granite top cold table.
- Wooden Decoration.
- Stainless steel frame.
- With sneeze guard.
- Led lighting.
- Plate shelve.

## Galata



Kod Code	Ürün Adı Description	Ebatlar Dimension a x b x c (mm)	Fiyat Price (€)
GLT.P.SSU.01	Galata Paslanmaz Soğuk Servis Ünitesi Nefeslikli Galata S/S Cold Service Units With Sneeze Guard	1000x900x900/1550	7.408
GLT.P.SSU.02	Galata Paslanmaz Soğuk Servis Ünitesi Nefeslikli Galata S/S Cold Service Units With Sneeze Guard	1200x900x900/1550	7.786
GLT.P.SSU.03	Galata Paslanmaz Soğuk Servis Ünitesi Nefeslikli Galata S/S Cold Service Units With Sneeze Guard	1400x900x900/1550	8.265
GLT.P.SSU.04	Galata Paslanmaz Soğuk Servis Ünitesi Nefeslikli Galata S/S Cold Service Units With Sneeze Guard	1600x900x900/1550	9.418
GLT.P.SSU.05	Galata Paslanmaz Soğuk Servis Ünitesi Nefeslikli Galata S/S Cold Service Units With Sneeze Guard	1800x900x900/1550	9.898
GLT.P.SSU.06	Galata Paslanmaz Soğuk Servis Ünitesi Nefeslikli Galata S/S Cold Service Units With Sneeze Guard	2000x900x900/1550	10.376
GLT.P.SSU.07	Galata Paslanmaz Soğuk Servis Ünitesi Nefeslikli Galata S/S Cold Service Units With Sneeze Guard	2200x900x900/1550	10.861
GLT.P.SSU.08	Galata Paslanmaz Soğuk Servis Ünitesi Nefeslikli Galata S/S Cold Service Units With Sneeze Guard	2400x900x900/1550	11.631

## TEKNİK ÖZELLİKLER

- Granit üst tabla.
- Paslanmaz soğutmalı üst tabla.
- Dekoratif ahşap kaplama.
- Paslanmaz alt baza.
- Açılı camlı nefeslik.
- Led aydınlatma.
- Tabak rafı.

## TECHNICAL SPECIFICATIONS

- Granite table.
- Stainless steel cold table.
- Wooden Decoration.
- Stainless steel frame.
- With sneeze guard.
- Led lighting.
- Plate shelve.

## Açık Büfe Sistemleri Buffet Systems

### Galata Sıcak Servis Üniteleri (Nefeslikli)

Galata Hot Service Units (With Sneeze Guard)



# Galata



Kod Code	Ürün Adı Description	Ebatlar Dimension a x b x c (mm)	Kapasite Capacity (gn)	Fiyat Price (€)
GLT.SSB.01	Galata Sıcak Servis Ünitesi Nefeslikli Galata Hot Service Units With Sneeze Guard	1200x900x900/1550	2 x 1/1 Gn	5.770
GLT.SSB.02	Galata Sıcak Servis Ünitesi Nefeslikli Galata Hot Service Units With Sneeze Guard	1600x900x900/1550	3 x 1/1 Gn	7.686
GLT.SSB.03	Galata Sıcak Servis Ünitesi Nefeslikli Galata Hot Service Units With Sneeze Guard	2000x900x900/1550	4 x 1/1 Gn	9.418
GLT.SSB.04	Galata Sıcak Servis Ünitesi Nefeslikli Galata Hot Service Units With Sneeze Guard	2400x900x900/1550	5 x 1/1 Gn	11.248

#### TEKNİK ÖZELLİKLER

- Granit üst tabla.
- Dekoratif ahşap kaplama.
- Paslanmaz alt baza.
- Açılı camlı nefeslik.
- Led aydınlatma.
- Tabak rafı.
- Paslanmaz çelik havuz.

#### TECHNICAL SPECIFICATIONS

- Granite top table.
- Wooden Decoration.
- Stainless steel frame.
- With sneeze guard.
- Led lighting.
- Plate shelve.
- Stainless steel well.

Standart üretimimizde küvet bulunmamaktadır. / Standart product does not have containers.

Galata



Kod Code	Ürün Adı Description	Ebatlar Dimension a x b x c (mm)	Kapasite Capacity (gn)	Fiyat Price (€)
GLT.SSC-N.01	Galata Sıcak Servis Ünitesi Nefeslikli Galata Hot Service Units Chafing Dish	1200x900x900/1550	1/1 Gn Chafing Dish	6.850
GLT.SSC-N.02	Galata Sıcak Servis Ünitesi Nefeslikli Galata Hot Service Units Chafing Dish	1800x900x900/1550	2x(1/1 Gn) Chafing Dish	10.376
GLT.SSC-N.03	Galata Sıcak Servis Ünitesi Nefeslikli Galata Hot Service Units Chafing Dish	2600x900x900/1550	3x(1/1 Gn) Chafing Dish	13.452

**TEKNİK ÖZELLİKLER**

- Granit üst tabla.
- Dekoratif ahşap kaplama.
- Paslanmaz alt baza.
- Açılı camlı nefeslik.
- Led aydınlatma.
- Tabak rafı.

**TECHNICAL SPECIFICATIONS**

- Granite top table.
- Wooden Decoration.
- Stainless steel frame.
- With sneeze guard.
- Led lighting.
- Plate shelve.

**Açık Büfe Sistemleri**  
Buffet Systems

**Galata Sıcak Servis Üniteleri (Reşolu)**  
Galata Hot Service Units (Chafing Dish)



# Galata



Kod Code	Ürün Adı Description	Ebatlar Dimension a x b x c (mm)	Kapasite Capacity (gn)	Fiyat Price (€)
GLT.SSC.01	Galata Sıcak Servis Ünitesi Reşolu Galata Hot Service Units Chafing Dish	1200x900x900	1x1/1 Gn Chafing Dish	6.444
GLT.SSC.02	Galata Sıcak Servis Ünitesi Reşolu Galata Hot Service Units Chafing Dish	1800x900x900	2x1/1 Gn Chafing Dish	9.608
GLT.SSC.03	Galata Sıcak Servis Ünitesi Reşolu Galata Hot Service Units Chafing Dish	2600x900x900	3x1/1 Gn Chafing Dish	12.489

#### TEKNİK ÖZELLİKLER

- Granit üst tabla.
- Dekoratif ahşap kaplama.
- Paslanmaz alt baza.
- Tabak rafı.

#### TECHNICAL SPECIFICATIONS

- Granite top table.
- Wooden Decoration.
- Stainless steel frame.
- Plate shelf.

Galata



Kod Code	Ürün Adı Description	Ebatlar Dimension a x b x c (mm)	Kapasite Capacity (gn)	Fiyat Price (€)
GLT.CSU.01	Galata Çorba Servis Ünitesi Galata Soup Service Units	1400x900x900	1 Çorbalık Soup Dispenser	7.119
GLT.CSU.02	Galata Çorba Servis Ünitesi Galata Soup Service Units	2000x900x900	2 Çorbalık Soup Dispenser	10.376
GLT.CSU.03	Galata Çorba Servis Ünitesi Galata Soup Service Units	2400x900x900	3 Çorbalık Soup Dispenser	11.342

**TEKNİK ÖZELLİKLER**

- Granit üst tabla.
- Dekoratif ahşap kaplama.
- Paslanmaz alt baza.
- Tabak rafı.

**TECHNICAL SPECIFICATIONS**

- Granite top table.
- Wooden Decoration.
- Stainless steel frame.
- Plate shelve.

## Açık Büfe Sistemleri Buffet Systems

### Galata Ekmek Servis Üniteleri Galata Bread Service Units



# Galata



Kod Code	Ürün Adı Description	Ebatlar Dimension a x b x c (mm)	Fiyat Price (€)
GLT.ESU.01	Galata Ekmek Servis Ünitesi Galata Bread Service Units	1000x900x900	5.285
GLT.ESU.02	Galata Ekmek Servis Ünitesi Galata Bread Service Units	1200x900x900	5.676
GLT.ESU.03	Galata Ekmek Servis Ünitesi Galata Bread Service Units	1400x900x900	6.248
GLT.ESU.04	Galata Ekmek Servis Ünitesi Galata Bread Service Units	1600x900x900	6.640
GLT.ESU.05	Galata Nötr Servis Ünitesi Galata Nötr Service Units	1800x900x900	7.119
GLT.ESU.06	Galata Ekmek Servis Ünitesi Galata Bread Service Units	2000x900x900	7.497
GLT.ESU.07	Galata Ekmek Servis Ünitesi Galata Bread Service Units	2200x900x900	7.976
GLT.ESU.08	Galata Ekmek Servis Ünitesi Galata Bread Service Units	2400x900x900	8.265

#### TEKNİK ÖZELLİKLER

- Granit üst tabla.
- Dekoratif ahşap kaplama.
- Paslanmaz alt baza.
- Tabak rafı.

#### TECHNICAL SPECIFICATIONS

- Granite top table.
- Wooden Decoration.
- Stainless steel frame.
- Plate shelf.

## Galata



Kod Code	Ürün Adı Description	Ebatlar Dimension a x b x c (mm)	Fiyat Price (€)
GLT.UT.01	Galata U Form Tabaklık Galata Plate Dispenser Unit	1100x900x900	4.427

## TEKNİK ÖZELLİKLER

- Granit üst tabla.
- Dekoratif ahşap kaplama.
- Paslanmaz alt baza.

## TECHNICAL SPECIFICATIONS

- Granite top table.
- Wooden Decoration.
- Stainless steel frame.

**Açık Büfe Sistemleri**  
Buffet Systems

**Galata Tabak Dispenseri**  
Galata Plate Dispenser



# Galata



Kod Code	Ürün Adı Description	Ebatlar Dimension a x b x c (mm)	Kapasite Capacity	Fiyat Price (€)
GLT.TD.01	Galata Tabak Dispenseri Galata Plate Dispenser	1100x900x900	2 Tabaklı / Plate Isıtmalı / Heated	6.059
GLT.TD.02	Galata Tabak Dispenseri Galata Plate Dispenser	1100x900x900	2 Tabaklı / Plate Nötr / Neutral	4.804

#### TEKNİK ÖZELLİKLER

- Granit üst tabla.
- Dekoratif ahşap kaplama.
- Paslanmaz alt baza.

#### TECHNICAL SPECIFICATIONS

- Granite top table.
- Wooden Decoration.
- Stainless steel frame.



## KAPADOKYA MODEL

**Açık Büfe Sistemleri**  
Buffet Systems

**Kapadokya Nötr Servis Üniteleri**  
Kapadokya Nötr Service Units



Kapadokya



Kod Code	Ürün Adı Description	Ebatlar Dimension a x b x c (mm)	Fiyat Price (€)
KPD.NTR.01	Kapadokya Nötr Servis Ünitesi Kapadokya Nötr Service Units	1000x900x900	3.846
KPD.NTR.02	Kapadokya Nötr Servis Ünitesi Kapadokya Nötr Service Units	1200x900x900	4.327
KPD.NTR.03	Kapadokya Nötr Servis Ünitesi Kapadokya Nötr Service Units	1400x900x900	4.804
KPD.NTR.04	Kapadokya Nötr Servis Ünitesi Kapadokya Nötr Service Units	1600x900x900	5.196
KPD.NTR.05	Kapadokya Nötr Servis Ünitesi Kapadokya Nötr Service Units	1800x900x900	5.676
KPD.NTR.06	Kapadokya Nötr Servis Ünitesi Kapadokya Nötr Service Units	2000x900x900	6.153
KPD.NTR.07	Kapadokya Nötr Servis Ünitesi Kapadokya Nötr Service Units	2200x900x900	6.640
KPD.NTR.08	Kapadokya Nötr Servis Ünitesi Kapadokya Nötr Service Units	2400x900x900	7.119

**TEKNİK ÖZELLİKLER**

- Granit üst tabla.
- Dekoratif ahşap kaplama.
- Paslanmaz alt baza.

**TECHNICAL SPECIFICATIONS**

- Granite table.
- Wooden Decoration.
- Stainless steel frame.



Kod Code	Ürün Adı Description	Ebatlar Dimension a x b x c (mm)	Fiyat Price (€)
KPD.NTR-N.01	Kapadokya Nötr Servis Ünitesi Nefeslikli Kapadokya Nötr Service Units With Sneeze Guard	1000x900x900/1550	4.332
KPD.NTR-N.02	Kapadokya Nötr Servis Ünitesi Nefeslikli Kapadokya Nötr Service Units With Sneeze Guard	1200x900x900/1550	4.906
KPD.NTR-N.03	Kapadokya Nötr Servis Ünitesi Nefeslikli Kapadokya Nötr Service Units With Sneeze Guard	1400x900x900/1550	5.385
KPD.NTR-N.04	Kapadokya Nötr Servis Ünitesi Nefeslikli Kapadokya Nötr Service Units With Sneeze Guard	1600x900x900/1550	5.864
KPD.NTR-N.05	Kapadokya Nötr Servis Ünitesi Nefeslikli Kapadokya Nötr Service Units With Sneeze Guard	1800x900x900/1550	6.350
KPD.NTR-N.06	Kapadokya Nötr Servis Ünitesi Nefeslikli Kapadokya Nötr Service Units With Sneeze Guard	2000x900x900/1550	6.863
KPD.NTR-N.07	Kapadokya Nötr Servis Ünitesi Nefeslikli Kapadokya Nötr Service Units With Sneeze Guard	2200x900x900/1550	7.402
KPD.NTR-N.08	Kapadokya Nötr Servis Ünitesi Nefeslikli Kapadokya Nötr Service Units With Sneeze Guard	2400x900x900/1550	7.786

**TEKNİK ÖZELLİKLER**

- Granit üst tabla.
- Dekoratif ahşap kaplama.
- Paslanmaz alt baza.
- Açılı camlı nefeslik.
- Led aydınlatma.

**TECHNICAL SPECIFICATIONS**

- Granite table.
- Wooden Decoration.
- Stainless steel frame.
- With sneeze guard.
- Led lighting.

## Açık Büfe Sistemleri

Buffet Systems

### Kapadokya Soğuk Servis Üniteleri (Nefeslikli)

Kapadokya Cold Service Units (With Sneeze Guard)



Kod Code	Ürün Adı Description	Ebatlar Dimension a x b x c (mm)	Fiyat Price (€)
KPD.SSU-N.01	Kapadokya Soğuk Servis Ünitesi Nefeslikli Kapadokya Cold Service Units With Sneeze Guard	1000x900x900/1550	7.206
KPD.SSU-N.02	Kapadokya Soğuk Servis Ünitesi Nefeslikli Kapadokya Cold Service Units With Sneeze Guard	1200x900x900/1550	7.597
KPD.SSU-N.03	Kapadokya Soğuk Servis Ünitesi Nefeslikli Kapadokya Cold Service Units With Sneeze Guard	1400x900x900/1550	8.002
KPD.SSU-N.04	Kapadokya Soğuk Servis Ünitesi Nefeslikli Kapadokya Cold Service Units With Sneeze Guard	1600x900x900/1550	9.130
KPD.SSU-N.05	Kapadokya Soğuk Servis Ünitesi Nefeslikli Kapadokya Cold Service Units With Sneeze Guard	1800x900x900/1550	9.608
KPD.SSU-N.06	Kapadokya Soğuk Servis Ünitesi Nefeslikli Kapadokya Cold Service Units With Sneeze Guard	2000x900x900/1550	10.088
KPD.SSU-N.07	Kapadokya Soğuk Servis Ünitesi Nefeslikli Kapadokya Cold Service Units With Sneeze Guard	2200x900x900/1550	10.667
KPD.SSU-N.08	Kapadokya Soğuk Servis Ünitesi Nefeslikli Kapadokya Cold Service Units With Sneeze Guard	2400x900x900/1550	11.342

#### TEKNİK ÖZELLİKLER

- Granit soğutmalı üst tabla.
- Dekoratif ahşap kaplama.
- Paslanmaz alt baza.
- Açılı camlı nefeslik.
- Led aydınlatma.

#### TECHNICAL SPECIFICATIONS

- Granite top cold table.
- Wooden Decoration.
- Stainless steel frame.
- With sneeze guard.
- Led lighting.



Kod Code	Ürün Adı Description	Ebatlar Dimension a x b x c (mm)	Fiyat Price (€)
KPD.P.SSU.01	Kapadokya Paslanmaz Soğuk Servis Ünitesi Nefeslikli Kapadokya S/S Cold Service Units With Sneeze Guard	1000x900x900/1550	7.402
KPD.P.SSU.02	Kapadokya Paslanmaz Soğuk Servis Ünitesi Nefeslikli Kapadokya S/S Cold Service Units With Sneeze Guard	1200x900x900/1550	7.786
KPD.P.SSU.03	Kapadokya Paslanmaz Soğuk Servis Ünitesi Nefeslikli Kapadokya S/S Cold Service Units With Sneeze Guard	1400x900x900/1550	8.265
KPD.P.SSU.04	Kapadokya Paslanmaz Soğuk Servis Ünitesi Nefeslikli Kapadokya S/S Cold Service Units With Sneeze Guard	1600x900x900/1550	9.418
KPD.P.SSU.05	Kapadokya Paslanmaz Soğuk Servis Ünitesi Nefeslikli Kapadokya S/S Cold Service Units With Sneeze Guard	1800x900x900/1550	9.898
KPD.P.SSU.06	Kapadokya Paslanmaz Soğuk Servis Ünitesi Nefeslikli Kapadokya S/S Cold Service Units With Sneeze Guard	2000x900x900/1550	10.336
KPD.P.SSU.07	Kapadokya Paslanmaz Soğuk Servis Ünitesi Nefeslikli Kapadokya S/S Cold Service Units With Sneeze Guard	2200x900x900/1550	10.822
KPD.P.SSU.08	Kapadokya Paslanmaz Soğuk Servis Ünitesi Nefeslikli Kapadokya S/S Cold Service Units With Sneeze Guard	2400x900x900/1550	11.631

**TEKNİK ÖZELLİKLER**

- Granit üst tabla.
- Paslanmaz soğutmalı üst tabla.
- Dekoratif ahşap kaplama.
- Paslanmaz alt baza.
- Açılı camlı nefeslik.
- Led aydınlatma.

**TECHNICAL SPECIFICATIONS**

- Granite table.
- Stainless steel cold table.
- Wooden Decoration.
- Stainless steel frame.
- With sneeze guard.
- Led lighting.

## Açık Büfe Sistemleri

Buffet Systems

### Kapadokya Sıcak Servis Üniteleri (Nefeslikli)

Kapadokya Hot Service Units (With Sneeze Guard)



# Kapadokya



Kod Code	Ürün Adı Description	Ebatlar Dimension a x b x c (mm)	Kapasite Capacity (gn)	Fiyat Price (€)
KPD.SSB.01	Kapadokya Sıcak Servis Üniteleri Nefeslikli Kapadokya Hot Service Units With Sneeze Guard	1200x900x900/1550	2 x 1/1 Gn	5.716
KPD.SSB.02	Kapadokya Sıcak Servis Üniteleri Nefeslikli Kapadokya Hot Service Units With Sneeze Guard	1600x900x900/1550	3 x 1/1 Gn	7.597
KPD.SSB.03	Kapadokya Sıcak Servis Üniteleri Nefeslikli Kapadokya Hot Service Units With Sneeze Guard	2000x900x900/1550	4 x 1/1 Gn	9.418
KPD.SSB.04	Kapadokya Sıcak Servis Üniteleri Nefeslikli Kapadokya Hot Service Units With Sneeze Guard	2400x900x900/1550	5 x 1/1 Gn	11.200

#### TEKNİK ÖZELLİKLER

- Granit üst tabla.
- Dekoratif ahşap kaplama.
- Paslanmaz alt baza.
- Açılı camlı nefeslik.
- Led aydınlatma.
- Paslanmaz çelik havuz.

#### TECHNICAL SPECIFICATIONS

- Granite top table.
- Wooden Decoration.
- Stainless steel frame.
- With sneeze guard.
- Led lighting.
- Stainless steel well.

Standart üretimimizde küvet bulunmamaktadır. / Standart product does not have containers.



Kod Code	Ürün Adı Description	Ebatlar Dimension a x b x c (mm)	Kapasite Capacity (gn)	Fiyat Price (€)
KPD.SSC-N.01	Kapadokya Sıcak Servis Ünitesi Nefeslikli Kapadokya Hot Service Units Chafing Dish	1200x900x900/1550	1/1 Gn Chafing Dish	7.017
KPD.SSC-N.02	Kapadokya Sıcak Servis Ünitesi Nefeslikli Kapadokya Hot Service Units Chafing Dish	1800x900x900/1550	2x(1/1 Gn) Chafing Dish	10.290
KPD.SSC-N.03	Kapadokya Sıcak Servis Ünitesi Nefeslikli Kapadokya Hot Service Units Chafing Dish	2600x900x900/1550	3x(1/1 Gn) Chafing Dish	13.547

**TEKNİK ÖZELLİKLER**

- Granit üst tabla.
- Dekoratif ahşap kaplama.
- Paslanmaz alt baza.
- Açılı camlı nefeslik.
- Led aydınlatma.

**TECHNICAL SPECIFICATIONS**

- Granite top table.
- Wooden Decoration.
- Stainless steel frame.
- With sneeze guard.
- Led lighting.

**Açık Büfe Sistemleri**  
Buffet Systems

**Kapadokya Sıcak Servis Üniteleri (Reşolu)**  
Kapadokya Hot Service Units (Chafing Dish)



# Kapadokya



Kod Code	Ürün Adı Description	Ebatlar Dimension a x b x c (mm)	Kapasite Capacity (gn)	Fiyat Price (€)
KPD.SSC.01	Kapadokya Sıcak Servis Ünitesi Reşolu Kapadokya Hot Service Units Chafing Dish	1200x900x900	1x1/1 Gn Chafing Dish	6.444
KPD.SSC.02	Kapadokya Sıcak Servis Ünitesi Reşolu Kapadokya Hot Service Units Chafing Dish	1800x900x900	2x1/1 Gn Chafing Dish	9.608
KPD.SSC.03	Kapadokya Sıcak Servis Ünitesi Reşolu Kapadokya Hot Service Units Chafing Dish	2600x900x900	3x1/1 Gn Chafing Dish	12.682

#### TEKNİK ÖZELLİKLER

- Granit üst tabla.
- Dekoratif ahşap kaplama.
- Paslanmaz alt baza.

#### TECHNICAL SPECIFICATIONS

- Granite top table.
- Wooden Decoration.
- Stainless steel frame.

## Kapadokya



Kod Code	Ürün Adı Description	Ebatlar Dimension a x b x c (mm)	Kapasite Capacity (gn)	Fiyat Price (€)
KPD.CSU.01	Kapadokya orba Servis Ünitesi Kapadokya Soup Service Units	1400x900x900	1 orbalık Soup Dispenser	7.119
KPD.CSU.02	Kapadokya orba Servis Ünitesi Kapadokya Soup Service Units	2000x900x900	2 orbalık Soup Dispenser	10.376
KPD.CSU.03	Kapadokya orba Servis Ünitesi Kapadokya Soup Service Units	2400x900x900	3 orbalık Soup Dispenser	11.342

## TEKNİK ÖZELLİKLER

- Granit üst tabla.
- Dekoratif ahşap kaplama.
- Paslanmaz alt baza.

## TECHNICAL SPECIFICATIONS

- Granite top table.
- Wooden Decoration.
- Stainless steel frame.

# Kapadokya



Kod Code	Ürün Adı Description	Ebatlar Dimension a x b x c (mm)	Fiyat Price (€)
KPD.ESU.01	Kapadokya Ekmek Servis Ünitesi Kapadokya Bread Service Units	1000x900x900	5.285
KPD.ESU.02	Kapadokya Ekmek Servis Ünitesi Kapadokya Bread Service Units	1200x900x900	5.676
KPD.ESU.03	Kapadokya Ekmek Servis Ünitesi Kapadokya Bread Service Units	1400x900x900	6.248
KPD.ESU.04	Kapadokya Ekmek Servis Ünitesi Kapadokya Bread Service Units	1600x900x900	6.640
KPD.ESU.05	Kapadokya Ekmek Servis Ünitesi Kapadokya Bread Service Units	1800x900x900	6.923
KPD.ESU.06	Kapadokya Ekmek Servis Ünitesi Kapadokya Bread Service Units	2000x900x900	7.497
KPD.ESU.07	Kapadokya Ekmek Servis Ünitesi Kapadokya Bread Service Units	2200x900x900	7.976
KPD.ESU.08	Kapadokya Ekmek Servis Ünitesi Kapadokya Bread Service Units	2400x900x900	8.461

#### TEKNİK ÖZELLİKLER

- Granit üst tabla.
- Dekoratif ahşap kaplama.
- Paslanmaz alt baza.

#### TECHNICAL SPECIFICATIONS

- Granite top table.
- Wooden Decoration.
- Stainless steel frame.

## Kapadokya



Kod Code	Ürün Adı Description	Ebatlar Dimension a x b x c (mm)	Fiyat Price (€)
KPD.UT.01	Kapadokya U Form Tabaklık Kapadokya Plate Dispenser Unit	1100x900x900	4.427

## TEKNİK ÖZELLİKLER

- Granit üst tabla.
- Dekoratif ahşap kaplama.
- Paslanmaz alt baza.

## TECHNICAL SPECIFICATIONS

- Granite top table.
- Wooden Decoration.
- Stainless steel frame.

# Kapadokya



Kod Code	Ürün Adı Description	Ebatlar Dimension a x b x c (mm)	Kapasite Capacity	Fiyat Price (€)
KPD.TD.01	Kapadokya Tabak Dispenseri Kapadokya Plate Dispenser	1100x900x900	2 Tabaklı / Plate Isıtılmalı / Heated	6.004
KPD.TD.02	Kapadokya Tabak Dispenseri Kapadokya Plate Dispenser	1100x900x900	2 Tabaklı / Plate Nötr / Neutral	4.906

#### TEKNİK ÖZELLİKLER

- Granit üst tabla.
- Dekoratif ahşap kaplama.
- Paslanmaz alt baza.

#### TECHNICAL SPECIFICATIONS

- Granite top table.
- Wooden Decoration.
- Stainless steel frame.



## SÜMELA MODEL

## Açık Büfe Sistemleri Buffet Systems

### Sümela Nötr Servis Üniteleri Sümela Nötr Service Units



# Sümela



Kod Code	Ürün Adı Description	Ebatlar Dimension a x b x c (mm)	Fiyat Price (€)
SML.NTR.01	Sümela Nötr Servis Ünitesi Sümela Nötr Service Units	1000x900x900	4.327
SML.NTR.02	Sümela Nötr Servis Ünitesi Sümela Nötr Service Units	1200x900x900	4.718
SML.NTR.03	Sümela Nötr Servis Ünitesi Sümela Nötr Service Units	1400x900x900	5.196
SML.NTR.04	Sümela Nötr Servis Ünitesi Sümela Nötr Service Units	1600x900x900	5.770
SML.NTR.05	Sümela Nötr Servis Ünitesi Sümela Nötr Service Units	1800x900x900	6.248
SML.NTR.06	Sümela Nötr Servis Ünitesi Sümela Nötr Service Units	2000x900x900	6.728
SML.NTR.07	Sümela Nötr Servis Ünitesi Sümela Nötr Service Units	2200x900x900	7.206
SML.NTR.08	Sümela Nötr Servis Ünitesi Sümela Nötr Service Units	2400x900x900	7.686

#### TEKNİK ÖZELLİKLER

- Granit üst tabla.
- Dekoratif ahşap kaplama.
- Paslanmaz alt baza.
- Tabak rafı.

#### TECHNICAL SPECIFICATIONS

- Granite table.
- Wooden Decoration.
- Stainless steel frame.
- Plate shelve.

Sümela



Kod Code	Ürün Adı Description	Ebatlar Dimension	Fiyat Price
		a x b x c (mm)	(€)
SML.NTR-N.01	Sümela Nötr Servis Ünitesi Nefeslikli Sümela Nötr Service Units With Sneeze Guard	1000x900x900/1550	4.804
SML.NTR-N.02	Sümela Nötr Servis Ünitesi Nefeslikli Sümela Nötr Service Units With Sneeze Guard	1200x900x900/1550	5.285
SML.NTR-N.03	Sümela Nötr Servis Ünitesi Nefeslikli Sümela Nötr Service Units With Sneeze Guard	1400x900x900/1550	5.770
SML.NTR-N.04	Sümela Nötr Servis Ünitesi Nefeslikli Sümela Nötr Service Units With Sneeze Guard	1600x900x900/1550	6.350
SML.NTR-N.05	Sümela Nötr Servis Ünitesi Nefeslikli Sümela Nötr Service Units With Sneeze Guard	1800x900x900/1550	6.877
SML.NTR-N.06	Sümela Nötr Servis Ünitesi Nefeslikli Sümela Nötr Service Units With Sneeze Guard	2000x900x900/1550	7.402
SML.NTR-N.07	Sümela Nötr Servis Ünitesi Nefeslikli Sümela Nötr Service Units With Sneeze Guard	2200x900x900/1550	7.976
SML.NTR-N.08	Sümela Nötr Servis Ünitesi Nefeslikli Sümela Nötr Service Units With Sneeze Guard	2400x900x900/1550	8.555

**TEKNİK ÖZELLİKLER**

- Granit üst tabla.
- Dekoratif ahşap kaplama.
- Paslanmaz alt baza.
- Açılı camlı nefeslik.
- Led aydınlatma.
- Tabak rafı.

**TECHNICAL SPECIFICATIONS**

- Granite table.
- Wooden Decoration.
- Stainless steel frame.
- With sneeze guard.
- Led lighting.
- Plate shelve.

## Açık Büfe Sistemleri Buffet Systems

### Sümela Soğuk Servis Üniteleri (Nefeslikli) Sümela Cold Service Units (With Sneeze Guard)



Kod Code	Ürün Adı Description	Ebatlar Dimension a x b x c (mm)	Fiyat Price (€)
SML.SSU-N.01	Sümela Soğuk Servis Ünitesi Nefeslikli Sümela Cold Service Units With Sneeze Guard	1000x900x900/1550	7.497
SML.SSU-N.02	Sümela Soğuk Servis Ünitesi Nefeslikli Sümela Cold Service Units With Sneeze Guard	1200x900x900/1550	7.934
SML.SSU-N.03	Sümela Soğuk Servis Ünitesi Nefeslikli Sümela Cold Service Units With Sneeze Guard	1400x900x900/1550	8.461
SML.SSU-N.04	Sümela Soğuk Servis Ünitesi Nefeslikli Sümela Cold Service Units With Sneeze Guard	1600x900x900/1550	9.608
SML.SSU-N.05	Sümela Soğuk Servis Ünitesi Nefeslikli Sümela Cold Service Units With Sneeze Guard	1800x900x900/1550	10.088
SML.SSU-N.06	Sümela Soğuk Servis Ünitesi Nefeslikli Sümela Cold Service Units With Sneeze Guard	2000x900x900/1550	10.573
SML.SSU-N.07	Sümela Soğuk Servis Ünitesi Nefeslikli Sümela Cold Service Units With Sneeze Guard	2200x900x900/1550	11.050
SML.SSU-N.08	Sümela Soğuk Servis Ünitesi Nefeslikli Sümela Cold Service Units With Sneeze Guard	2400x900x900/1550	11.922

#### TEKNİK ÖZELLİKLER

- Granit soğutmalı üst tabla.
- Dekoratif ahşap kaplama.
- Paslanmaz alt baza.
- Açılı camlı nefeslik.
- Led aydınlatma.
- Tabak rafı.

#### TECHNICAL SPECIFICATIONS

- Granite top cold table.
- Wooden Decoration.
- Stainless steel frame.
- With sneeze guard.
- Led lighting.
- Plate shelve.



Kod Code	Ürün Adı Description	Ebatlar Dimension a x b x c (mm)	Fiyat Price (€)
SML.P.SSU.01	Sümela Paslanmaz Soğuk Servis Ünitesi Nefeslikli Sümela S/S Cold Service Units With Sneeze Guard	1000x900x900/1550	7.786
SML.P.SSU.02	Sümela Paslanmaz Soğuk Servis Ünitesi Nefeslikli Sümela S/S Cold Service Units With Sneeze Guard	1200x900x900/1550	8.172
SML.P.SSU.03	Sümela Paslanmaz Soğuk Servis Ünitesi Nefeslikli Sümela S/S Cold Service Units With Sneeze Guard	1400x900x900/1550	8.650
SML.P.SSU.04	Sümela Paslanmaz Soğuk Servis Ünitesi Nefeslikli Sümela S/S Cold Service Units With Sneeze Guard	1600x900x900/1550	9.898
SML.P.SSU.05	Sümela Paslanmaz Soğuk Servis Ünitesi Nefeslikli Sümela S/S Cold Service Units With Sneeze Guard	1800x900x900/1550	10.376
SML.P.SSU.06	Sümela Paslanmaz Soğuk Servis Ünitesi Nefeslikli Sümela S/S Cold Service Units With Sneeze Guard	2000x900x900/1550	10.956
SML.P.SSU.07	Sümela Paslanmaz Soğuk Servis Ünitesi Nefeslikli Sümela S/S Cold Service Units With Sneeze Guard	2200x900x900/1550	11.529
SML.P.SSU.08	Sümela Paslanmaz Soğuk Servis Ünitesi Nefeslikli Sümela S/S Cold Service Units With Sneeze Guard	2400x900x900/1550	12.300

**TEKNİK ÖZELLİKLER**

- Granit üst tabla.
- Paslanmaz soğutmalı üst tabla.
- Dekoratif ahşap kaplama.
- Paslanmaz alt baza.
- Açılı camlı nefeslik.
- Led aydınlatma.
- Tabak rafı.

**TECHNICAL SPECIFICATIONS**

- Granite table.
- Stainless steel cold table.
- Wooden Decoration.
- Stainless steel frame.
- With sneeze guard.
- Led lighting.
- Plate shelf.

## Açık Büfe Sistemleri Buffet Systems

### Sümela Sıcak Servis Üniteleri (Nefeslikli) Sümela Hot Service Units (With Sneeze Guard)



# Sümela



Kod Code	Ürün Adı Description	Ebatlar Dimension a x b x c (mm)	Kapasite Capacity (gn)	Fiyat Price (€)
SML.SSB.01	Sümela Sıcak Servis Ünitesi Nefeslikli Sümela Hot Service Units With Sneeze Guard	1200x900x900/1550	2 x 1/1 Gn	6.153
SML.SSB.02	Sümela Sıcak Servis Ünitesi Nefeslikli Sümela Hot Service Units With Sneeze Guard	1600x900x900/1550	3 x 1/1 Gn	8.265
SML.SSB.03	Sümela Sıcak Servis Ünitesi Nefeslikli Sümela Hot Service Units With Sneeze Guard	2000x900x900/1550	4 x 1/1 Gn	10.376
SML.SSB.04	Sümela Sıcak Servis Ünitesi Nefeslikli Sümela Hot Service Units With Sneeze Guard	2400x900x900/1550	5 x 1/1 Gn	12.300

#### TEKNİK ÖZELLİKLER

- Granit üst tabla.
- Dekoratif ahşap kaplama.
- Paslanmaz alt baza.
- Açılı camlı nefeslik.
- Led aydınlatma.
- Tabak rafı.
- Paslanmaz çelik havuz.

#### TECHNICAL SPECIFICATIONS

- Granite top table.
- Wooden Decoration.
- Stainless steel frame.
- With sneeze guard.
- Led lighting.
- Plate shelve.
- Stainless steel well.

Standart üretimimizde küvet bulunmamaktadır. / Standart product does not have containers.

Sümela



Kod Code	Ürün Adı Description	Ebatlar Dimension a x b x c (mm)	Kapasite Capacity (gn)	Fiyat Price (€)
SML.SSC-N.01	Sümela Sıcak Servis Ünitesi Nefeslikli Sümela Hot Service Units Chafing Dish	1200x900x900/1550	1/1 Gn Chafing Dish	7.497
SML.SSC-N.02	Sümela Sıcak Servis Ünitesi Nefeslikli Sümela Hot Service Units Chafing Dish	1800x900x900/1550	2x(1/1 Gn) Chafing Dish	10.861
SML.SSC-N.03	Sümela Sıcak Servis Ünitesi Nefeslikli Sümela Hot Service Units Chafing Dish	2600x900x900/1550	3x(1/1 Gn) Chafing Dish	14.126

#### TEKNİK ÖZELLİKLER

- Granit üst tabla.
- Dekoratif ahşap kaplama.
- Paslanmaz alt baza.
- Açılı camlı nefeslik.
- Led aydınlatma.
- Tabak rafı.

#### TECHNICAL SPECIFICATIONS

- Granite top table.
- Wooden Decoration.
- Stainless steel frame.
- With sneeze guard.
- Led lighting.
- Plate shelve.

**Açık Büfe Sistemleri**  
Buffet Systems

**Sümela Sıcak Servis Üniteleri (Reşolu)**  
Sümela Hot Service Units (Chafing Dish)



# Sümela



Kod Code	Ürün Adı Description	Ebatlar Dimension a x b x c (mm)	Kapasite Capacity (gn)	Fiyat Price (€)
SML.SSC.01	Sümela Sıcak Servis Ünitesi Reşolu Sümela Hot Service Units Chafing Dish	1200x900x900	1x1/1 Gn Chafing Dish	6.877
SML.SSC.02	Sümela Sıcak Servis Ünitesi Reşolu Sümela Hot Service Units Chafing Dish	1800x900x900	2x1/1 Gn Chafing Dish	10.114
SML.SSC.03	Sümela Sıcak Servis Ünitesi Reşolu Sümela Hot Service Units Chafing Dish	2600x900x900	3x1/1 Gn Chafing Dish	13.452

#### TEKNİK ÖZELLİKLER

- Granit üst tabla.
- Dekoratif ahşap kaplama.
- Paslanmaz alt baza.
- Tabak rafı.

#### TECHNICAL SPECIFICATIONS

- Granite top table.
- Wooden Decoration.
- Stainless steel frame.
- Plate shelf.

Sümela



Kod Code	Ürün Adı Description	Ebatlar Dimension a x b x c (mm)	Kapasite Capacity (gn)	Fiyat Price (€)
SML.CSU.01	Sümela Çorba Servis Ünitesi Sümela Soup Service Units	1400x900x900	1 Çorbalık Soup Dispenser	7.597
SML.CSU.02	Sümela Çorba Servis Ünitesi Sümela Soup Service Units	2000x900x900	2 Çorbalık Soup Dispenser	10.956
SML.CSU.03	Sümela Çorba Servis Ünitesi Sümela Soup Service Units	2400x900x900	3 Çorbalık Soup Dispenser	12.008

**TEKNİK ÖZELLİKLER**

- Granit üst tabla.
- Dekoratif ahşap kaplama.
- Paslanmaz alt baza.
- Tabak rafı.

**TECHNICAL SPECIFICATIONS**

- Granite top table.
- Wooden Decoration.
- Stainless steel frame.
- Plate shelf.

## Açık Büfe Sistemleri Buffet Systems

### Sümela Ekmek Servis Üniteleri Sümela Bread Service Units



# Sümela



Kod Code	Ürün Adı Description	Ebatlar Dimension a x b x c (mm)	Fiyat Price (€)
SML.ESU.01	Sümela Ekmek Servis Ünitesi Sümela Bread Service Units	1000x900x900	5.676
SML.ESU.02	Sümela Ekmek Servis Ünitesi Sümela Bread Service Units	1200x900x900	6.153
SML.ESU.03	Sümela Ekmek Servis Ünitesi Sümela Bread Service Units	1400x900x900	6.640
SML.ESU.04	Sümela Ekmek Servis Ünitesi Sümela Bread Service Units	1600x900x900	7.119
SML.ESU.05	Sümela Ekmek Servis Ünitesi Sümela Bread Service Units	1800x900x900	7.686
SML.ESU.06	Sümela Ekmek Servis Ünitesi Sümela Bread Service Units	2000x900x900	8.077
SML.ESU.07	Sümela Ekmek Servis Ünitesi Sümela Bread Service Units	2200x900x900	8.650
SML.ESU.08	Sümela Ekmek Servis Ünitesi Sümela Bread Service Units	2400x900x900	9.130

#### TEKNİK ÖZELLİKLER

- Granit üst tabla.
- Dekoratif ahşap kaplama.
- Paslanmaz alt baza.
- Tabak rafı.

#### TECHNICAL SPECIFICATIONS

- Granite top table.
- Wooden Decoration.
- Stainless steel frame.
- Plate shelve.

# Sümela



Kod Code	Ürün Adı Description	Ebatlar Dimension	Fiyat Price
		a x b x c (mm)	(€)
SML.UT.01	Sümela U Form Tabaklık Sümela Plate Dispenser Unit	1100x900x900	4.427

#### TEKNİK ÖZELLİKLER

- Granit üst tabla.
- Dekoratif ahşap kaplama.
- Paslanmaz alt baza.

#### TECHNICAL SPECIFICATIONS

- Granite top table.
- Wooden Decoration.
- Stainless steel frame.



Kod Code	Ürün Adı Description	Ebatlar Dimension a x b x c (mm)	Kapasite Capacity	Fiyat Price (€)
SML.TD.01	Sümela Tabak Dispenseri Sümela Plate Dispenser	1100x900x900	2 Tabaklı / Plate Isıtmalı / Heated	6.153
SML.TD.02	Sümela Tabak Dispenseri Sümela Plate Dispenser	1100x900x900	2 Tabaklı / Plate Nötr / Neutral	4.906

#### TEKNİK ÖZELLİKLER

- Granit üst tabla.
- Dekoratif ahşap kaplama.
- Paslanmaz alt baza.

#### TECHNICAL SPECIFICATIONS

- Granite top table.
- Wooden Decoration.
- Stainless steel frame.

# Raflar - Nötr Üniteler

## Shelves - Neutral Units



[www.empero.com.tr](http://www.empero.com.tr)



## RAFLAR - NÖTR ÜNİTELER

- Polipropilen Raflar (Delikli)
- Polipropilen Raflar (Delikli Tablalı)
- Polipropilen Raflar (Düz)
- Polipropilen Raflar (Düz Tablalı)
- Tel Raflar
- Tel Raflar 4 Katlı (1800 mm)
- Düz Raflar
- Düz Raflar 4 Katlı (1800 mm)
- Delikli Raflar
- Delikli Raflar 4 Katlı (1800 mm)
- Tel Izgaralar - Davlumbaz Filtreleri - Boru Ayaklar
- Yer Filtreleri (Alttan - Yandan Çıkışlı)
- Çalışma Tezgahları**
- Çalışma Tezgahları (Demonte)
- Çalışma Tezgahları Alt Raflı (Demonte)
- Çalışma Tezgahları Alt - Ara Raflı (Demonte)
- Çalışma Tezgahları Polietilen (Demonte)
- Çalışma Tezgahları Alt Raflı Polietilen (Demonte)
- Dolaplı Çalışma Tezgahları (Kaynaklı)
- Köşe Tezgahları
- Köşe Tezgahları - Et Kütükleri
- Blok Çekmece Üniteleri

## SHELVES - NEUTRAL UNITS

- Polipropilen Shelves (Perforated)
- Polipropilen Shelves (Perforated)
- Polipropilen Shelves (Smooth)
- Polipropilen Shelves (Smooth)
- Wire Shelves
- Wire Shelves with 4 Floor (1800 mm)
- Smooth Shelves
- Smooth Shelves with 4 Floor (1800 mm)
- Perforated Shelves
- Perforated Shelves with 4 Floor (1800 mm)
- Wire Grids - Hood Filters - Feet
- Floor Filters (Bottom - Side Outlet)
- Work Tables**
- Work Tables (Demounted)
- Work Tables with Bottom Shelf (Demounted)
- Work Tables with Bottom - Intermediate Shelf (Demounted)
- Work Tables Polyethylen (Demounted)
- Work Tables with Bottom Shelf Polyethylen (Demounted)
- Work Tables Cabinets (Welded)
- Corner Tables
- Corner Tables - Meat Blocks
- Drawers Units



## Raflar Shelves

### Polipropilen Raflar (Delikli) Polipropilen Shelves (Perforated)



Her kat için 250 kg taşıma kapasitesi  
250 Kg capacity for each shelf



#### Delikli Raf Tablaları En 400 mm Perforated Shelf Plates Width 400 mm

Kod Code	Ebatlar Dimension	Fiyat Price
	a x b x c (mm)	(€)
EMP.4097-D	970x400	77
EMP.40127-D	1270x400	115
EMP.40157-D	1570x400	126

#### Delikli Raf Tablaları En 500 mm Perforated Shelf Plates Width 500 mm

Kod Code	Ebatlar Dimension	Fiyat Price
	a x b x c (mm)	(€)
EMP.5097-D	970x500	84
EMP.50127-D	1270x500	126
EMP.50157-D	1570x500	138

#### Delikli Raf Tablaları En 600 mm Perforated Shelf Plates Width 600 mm

Kod Code	Ebatlar Dimension	Fiyat Price
	a x b x c (mm)	(€)
EMP.6097-D	970x600	98
EMP.60127-D	1270x600	144
EMP.60157-D	1570x600	161



#### Sabit Alüminyum Raf Ayakları Fixed Aluminium Shelf Feet

Kod Code	Ebatlar Dimension	Fiyat Price
	a x b x c (mm)	(€)
EMP.1800-A-40	1800	106
EMP.1800-A-50	1800	105
EMP.1800-A-60	1800	107

#### Tekerlekli Alüminyum Raf Ayakları Wheeled Aluminium Shelf Feet

Kod Code	Ebatlar Dimension	Fiyat Price
	a x b x c (mm)	(€)
EMP.1800-A-H-40	1800	128
EMP.1800-A-H-50	1800	127
EMP.1800-A-H-60	1800	129

#### Köşe Aparatı Corner Part

Kod Code	Fiyat Price
	(€)
EMP.1800.KS	39

#### TEKNİK ÖZELLİKLER

- Hijyenik polipropilen tabla.
- Alüminyum ayak.
- Sökülebilir, yıkanılabilir tabla özelliği.
- Nemli, kuru, soğuk ve sıcak hava koşullarına dayanıklılık.

#### TECHNICAL SPECIFICATIONS

- Hygienic polypropylene shelve.
- Aluminum feet.
- Removable, washable shelves.
- High endurance in wet, dry, cold and hot environments.



## Polipropilen Raflar (Delikli Tablalı) Polipropilen Shelves (Perforated)

Raflar  
Shelves

Her kat için 250 kg taşıma kapasitesi  
250 Kg capacity for each shelf



**Polipropilen Raflar - Delikli Tablalı En 400 mm**  
Polipropilen Shelves - Perforated Width 400 mm

**Polipropilen Raflar - Delikli Tablalı En 500 mm**  
Polipropilen Shelves - Perforated Width 500 mm

**Polipropilen Raflar - Delikli Tablalı En 600 mm**  
Polipropilen Shelves - Perforated Width 600 mm

Kod Code	Ebatlar Dimension	Fiyat Price	Kod Code	Ebatlar Dimension	Fiyat Price	Kod Code	Ebatlar Dimension	Fiyat Price
	a x b x c (mm)	(€)		a x b x c (mm)	(€)		a x b x c (mm)	(€)
EMP.4097-18-D	970x400x1800	528	EMP.5097-18-D	970x500x1800	564	EMP.6097-18-D	970x600x1800	627
EMP.40127-18-D	1270x400x1800	682	EMP.50127-18-D	1270x500x1800	727	EMP.60127-18-D	1270x600x1800	812
EMP.40157-18-D	1570x400x1800	724	EMP.50157-18-D	1570x500x1800	781	EMP.60157-18-D	1570x600x1800	884
EMP.40190-18-D	1905x400x1800	947	EMP.50190-18-D	1905x500x1800	1.019	EMP.60190-18-D	1905x600x1800	1.147
EMP.40220-18-D	2205x400x1800	1.102	EMP.50220-18-D	2205x500x1800	1.154	EMP.60220-18-D	2205x600x1800	1.331
EMP.40250-18-D	2505x400x1800	1.257	EMP.50250-18-D	2505x500x1800	1.349	EMP.60250-18-D	2505x600x1800	1.516
EMP.40280-18-D	2805x400x1800	1.300	EMP.50280-18-D	2805x500x1800	1.402	EMP.60280-18-D	2805x600x1800	1.588
EMP.40310-18-D	3105x400x1800	1.344	EMP.50310-18-D	3105x500x1800	1.456	EMP.60310-18-D	3105x600x1800	1.663
EMP.40344-18-D	3440x400x1800	1.677	EMP.50344-18-D	3440x500x1800	1.806	EMP.60344-18-D	3440x600x1800	2.036
EMP.40374-18-D	3740x400x1800	1.720	EMP.50374-18-D	3740x500x1800	1.859	EMP.60374-18-D	3740x600x1800	2.110
EMP.40404-18-D	4040x400x1800	1.763	EMP.50404-18-D	4040x500x1800	1.912	EMP.60404-18-D	4040x600x1800	2.182
EMP.40434-18-D	4340x400x1800	1.919	EMP.50434-18-D	4340x500x1800	2.076	EMP.60434-18-D	4340x600x1800	2.367
EMP.40467-18-D	4675x400x1800	2.140	EMP.50467-18-D	4675x500x1800	2.316	EMP.60467-18-D	4675x600x1800	2.629
EMP.40497-18-D	4975x400x1800	2.294	EMP.50497-18-D	4975x500x1800	2.481	EMP.60497-18-D	4975x600x1800	2.814
EMP.40527-18-D	5275x400x1800	2.337	EMP.50527-18-D	5275x500x1800	2.535	EMP.60527-18-D	5275x600x1800	2.886
EMP.40557-18-D	5575x400x1800	2.382	EMP.50557-18-D	5575x500x1800	2.585	EMP.60557-18-D	5575x600x1800	2.960
EMP.40587-18-D	5875x400x1800	2.537	EMP.50587-18-D	5875x500x1800	2.752	EMP.60587-18-D	5875x600x1800	3.143
EMP.40617-18-D	6175x400x1800	2.580	EMP.50617-18-D	6175x500x1800	2.806	EMP.60617-18-D	6175x600x1800	3.217

### TEKNİK ÖZELLİKLER

- Hijyenik polipropilen tabla.
- Alüminyum ayak.
- Sökülebilir, yıkanılabilir tabla özelliği.
- Nemli, kuru, soğuk ve sıcak hava koşullarına dayanıklılık.

### TECHNICAL SPECIFICATIONS

- Hygienic polypropylene shelf.
- Aluminum feet.
- Removable, washable shelves.
- High endurance in wet, dry, cold and hot environments.

## Raflar Shelves

### Polipropilen Raflar (Düz) Polipropilen Shelves (Smooth)



Her kat için 250 kg taşıma kapasitesi  
250 Kg capacity for each shelf



#### Düz Raf Tablaları En 400 mm Smooth Shelf Plates Width 400 mm

Kod Code	Ebatlar Dimension	Fiyat Price
	a x b x c (mm)	(€)
EMP.4097	970x400	84
EMP.40127	1270x400	126
EMP.40157	1570x400	138

#### Düz Raf Tablaları En 500 mm Smooth Shelf Plates Width 500 mm

Kod Code	Ebatlar Dimension	Fiyat Price
	a x b x c (mm)	(€)
EMP.5097	970x500	90
EMP.50127	1270x500	134
EMP.50157	1570x500	151

#### Düz Raf Tablaları En 600 mm Smooth Shelf Plates Width 600 mm

Kod Code	Ebatlar Dimension	Fiyat Price
	a x b x c (mm)	(€)
EMP.6097	970x600	104
EMP.60127	1270x600	152
EMP.60157	1570x600	172



#### Sabit Alüminyum Raf Ayakları Fixed Aluminium Shelf Feeds

Kod Code	Ebatlar Dimension	Fiyat Price
	a x b x c (mm)	(€)
EMP.1800-A-40	1800	106
EMP.1800-A-50	1800	105
EMP.1800-A-60	1800	107

#### Tekerlekli Alüminyum Raf Ayakları Wheeled Aluminium Shelf Feeds

Kod Code	Ebatlar Dimension	Fiyat Price
	a x b x c (mm)	(€)
EMP.1800-A-H-40	1800	128
EMP.1800-A-H-50	1800	127
EMP.1800-A-H-60	1800	129

#### Köşe Aparatı Corner Part

Kod Code	Fiyat Price
	(€)
EMP.1800.KS	39

#### TEKNİK ÖZELLİKLER

- Hijyenik polipropilen tabla.
- Alüminyum ayak.
- Sökülebilir, yıkanılabilir tabla özelliği.
- Nemli, kuru, soğuk ve sıcak hava koşullarına dayanıklılık.

#### TECHNICAL SPECIFICATIONS

- Hygienic polypropylene shelve.
- Aluminum feet.
- Removable, washable shelves.
- High endurance in wet, dry, cold and hot environments.



## Polipropilen Raflar (Düz Tablalı) Polipropilen Shelves (Smooth)

Raflar  
Shelves

Her kat için 250 kg taşıma kapasitesi  
250 Kg capacity for each shelf



Polipropilen Raflar Düz Tablalı En 400 mm  
Polipropilen Shelves Smooth Width 400 mm

Polipropilen Raflar Düz Tablalı En 500 mm  
Polipropilen Shelves Smooth Width 500 mm

Polipropilen Raflar Düz Tablalı En 600 mm  
Polipropilen Shelves Smooth Width 600 mm

Kod Code	Ebatlar Dimension	Fiyat Price	Kod Code	Ebatlar Dimension	Fiyat Price	Kod Code	Ebatlar Dimension	Fiyat Price
	a x b x c (mm)	(€)		a x b x c (mm)	(€)		a x b x c (mm)	(€)
EMP.4097-18	970x400x1800	556	EMP.5097-18	970x500x1800	591	EMP.6097-18	970x600x1800	652
EMP.40127-18	1270x400x1800	728	EMP.50127-18	1270x500x1800	766	EMP.60127-18	1270x600x1800	845
EMP.40157-18	1570x400x1800	774	EMP.50157-18	1570x500x1800	830	EMP.60157-18	1570x600x1800	925
EMP.40190-18	1905x400x1800	1.005	EMP.50190-18	1905x500x1800	1.079	EMP.60190-18	1905x600x1800	1.196
EMP.40220-18	2205x400x1800	1.169	EMP.50220-18	2205x500x1800	1.252	EMP.60220-18	2205x600x1800	1.389
EMP.40250-18	2505x400x1800	1.334	EMP.50250-18	2505x500x1800	1.428	EMP.60250-18	2505x600x1800	1.581
EMP.40280-18	2805x400x1800	1.388	EMP.50280-18	2805x500x1800	1.490	EMP.60280-18	2805x600x1800	1.663
EMP.40310-18	3105x400x1800	1.438	EMP.50310-18	3105x500x1800	1.555	EMP.60310-18	3105x600x1800	1.743
EMP.40344-18	3440x400x1800	1.785	EMP.50344-18	3440x500x1800	1.912	EMP.60344-18	3440x600x1800	2.126
EMP.40374-18	3740x400x1800	1.838	EMP.50374-18	3740x500x1800	1.977	EMP.60374-18	3740x600x1800	2.207
EMP.40404-18	4040x400x1800	1.889	EMP.50404-18	4040x500x1800	2.040	EMP.60404-18	4040x600x1800	2.287
EMP.40434-18	4340x400x1800	2.056	EMP.50434-18	4340x500x1800	2.213	EMP.60434-18	4340x600x1800	2.480
EMP.40467-18	4675x400x1800	2.287	EMP.50467-18	4675x500x1800	2.462	EMP.60467-18	4675x600x1800	2.751
EMP.40497-18	4975x400x1800	2.451	EMP.50497-18	4975x500x1800	2.637	EMP.60497-18	4975x600x1800	2.943
EMP.40527-18	5275x400x1800	2.505	EMP.50527-18	5275x500x1800	2.702	EMP.60527-18	5275x600x1800	3.024
EMP.40557-18	5575x400x1800	2.559	EMP.50557-18	5575x500x1800	2.763	EMP.60557-18	5575x600x1800	3.107
EMP.40587-18	5875x400x1800	2.723	EMP.50587-18	5875x500x1800	2.938	EMP.60587-18	5875x600x1800	3.298
EMP.40617-18	6175x400x1800	2.776	EMP.50617-18	6175x500x1800	3.001	EMP.60617-18	6175x600x1800	3.381


### TEKNİK ÖZELLİKLER

- Hijyenik polipropilen tabla.
- Alüminyum ayak.
- Sökülebilir, yıkanılabilir tabla özelliği.
- Nemli, kuru, soğuk ve sıcak hava koşullarına dayanıklılık.

### TECHNICAL SPECIFICATIONS

- Hygienic polypropylene shelf.
- Aluminum feet.
- Removable, washable shelves.
- High endurance in wet, dry, cold and hot environments.

**Her kat için 250 kg taşıma kapasitesi**  
250 Kg capacity for each shelf



**Tel Raflar En 360 mm**  
Wire Shelves Width 360 mm

**INOX 304**

Kod Code	Ebatlar Dimension	Fiyat Price
	a x b x c (mm)	(€)
EMP.T.3.3676	360x760	69
EMP.T.3.3691	360x910	78
EMP.T.3.36107	360x1070	88
EMP.T.3.36122	360x1220	99
EMP.T.3.36137	360x1370	106
EMP.T.3.36152	360x1520	117
EMP.T.3.36183	360x1830	137

**Tel Raflar En 360 mm**  
Wire Shelves Width 360 mm

**INOX 201**

Kod Code	Ebatlar Dimension	Fiyat Price
	a x b x c (mm)	(€)
EMP.T.2.3676	360x760	50
EMP.T.2.3691	360x910	54
EMP.T.2.36107	360x1070	61
EMP.T.2.36122	360x1220	66
EMP.T.2.36137	360x1370	74
EMP.T.2.36152	360x1520	80
EMP.T.2.36183	360x1830	91

**Tel Raflar En 460 mm**  
Wire Shelves Width 460 mm

**INOX 304**

Kod Code	Ebatlar Dimension	Fiyat Price
	a x b x c (mm)	(€)
EMP.T.3.4676	460x760	83
EMP.T.3.4691	460x910	93
EMP.T.3.46107	460x1070	106
EMP.T.3.46122	460x1220	118
EMP.T.3.46137	460x1370	129
EMP.T.3.46152	460x1520	141
EMP.T.3.46183	460x1830	165

**Tel Raflar En 460 mm**  
Wire Shelves Width 460 mm

**INOX 201**

Kod Code	Ebatlar Dimension	Fiyat Price
	a x b x c (mm)	(€)
EMP.T.2.4676	460x760	58
EMP.T.2.4691	460x910	64
EMP.T.2.46107	460x1070	73
EMP.T.2.46122	460x1220	80
EMP.T.2.46137	460x1370	87
EMP.T.2.46152	460x1520	97
EMP.T.2.46183	460x1830	108

**Raf Ayakları 1800 mm**  
Shelves Feets Width 1800 mm

**INOX 304**

Kod Code	Ebatlar Dimension	Fiyat Price
	a x b x c (mm)	(€)
EMP.1800-3	1800	54
EMP.1800-3-H	1800	85



EMP.1800-3

**Raf Ayakları 1800 mm**  
Shelves Feets Width 1800 mm

**INOX 201**

Kod Code	Ebatlar Dimension	Fiyat Price
	a x b x c (mm)	(€)
EMP.1800-2	1800	42
EMP.1800-2-H	1800	69




EMP.1800-2



Tel Raflar  
Wire Shelves

Raflar  
Shelves

Her kat için 250 kg taşıma kapasitesi  
250 Kg capacity for each shelf



Tel Raflar En 530 mm  
Wire Shelves Width 530 mm

INOX 304

Kod Code	Ebatlar Dimension	Fiyat Price
	a x b x c (mm)	(€)
EMP.T.3.5376	530x760	87
EMP.T.3.5391	530x910	99
EMP.T.3.53107	530x1070	112
EMP.T.3.53122	530x1220	127
EMP.T.3.53137	530x1370	138
EMP.T.3.53152	530x1520	161
EMP.T.3.53183	530x1830	197

Tel Raflar En 530 mm  
Wire Shelves Width 530 mm

INOX 201

Kod Code	Ebatlar Dimension	Fiyat Price
	a x b x c (mm)	(€)
EMP.T.2.5376	530x760	61
EMP.T.2.5391	530x910	67
EMP.T.2.53107	530x1070	77
EMP.T.2.53122	530x1220	86
EMP.T.2.53137	530x1370	92
EMP.T.2.53152	530x1520	106
EMP.T.2.53183	530x1830	129

Tel Raflar En 610 mm  
Wire Shelves Width 610 mm

INOX 304

Kod Code	Ebatlar Dimension	Fiyat Price
	a x b x c (mm)	(€)
EMP.T.3.6176	610x760	94
EMP.T.3.6191	610x910	106
EMP.T.3.61107	610x1070	123
EMP.T.3.61122	610x1220	137
EMP.T.3.61137	610x1370	148
EMP.T.3.61152	610x1520	180
EMP.T.3.61183	610x1830	210

Tel Raflar En 610 mm  
Wire Shelves Width 610 mm

INOX 201

Kod Code	Ebatlar Dimension	Fiyat Price
	a x b x c (mm)	(€)
EMP.T.2.6176	610x760	64
EMP.T.2.6191	610x910	74
EMP.T.2.61107	610x1070	83
EMP.T.2.61122	610x1220	91
EMP.T.2.61137	610x1370	99
EMP.T.2.61152	610x1520	118
EMP.T.2.61183	610x1830	130

Raf Ayakları 1800 mm  
Shelf Feet Width 1800 mm

INOX 304

Kod Code	Ebatlar Dimension	Fiyat Price
	a x b x c (mm)	(€)
EMP.1800-3	1800	54
EMP.1800-3-H	1800	85




EMP.1800-3

EMP.1800-3-H

Raf Ayakları 1800 mm  
Shelf Feet Width 1800 mm

INOX 201

Kod Code	Ebatlar Dimension	Fiyat Price
	a x b x c (mm)	(€)
EMP.1800-2	1800	42
EMP.1800-2-H	1800	69



EMP.1800-2

EMP.1800-2-H

## Raflar Shelves

### Tel Raflar 4 Katlı (1800 mm) Wire Shelves with 4 Floor (1800 mm)



Her kat için 250 kg taşıma kapasitesi  
250 Kg capacity for each shelf



#### 4 Katlı Tel Raflar En 360 mm with 4 Floor Wire Shelves Width 360 mm

#### INOX 304

Kod Code	Ebatlar Dimension	Fiyat Price
	a x b x c (mm)	(€)
EMP.T.3.3676-18-4	360x760x1800	492
EMP.T.3.3691-18-4	360x910x1800	528
EMP.T.3.36107-18-4	360x1070x1800	568
EMP.T.3.36122-18-4	360x1220x1800	612
EMP.T.3.36137-18-4	360x1370x1800	640
EMP.T.3.36152-18-4	360x1520x1800	684
EMP.T.3.36183-18-4	360x1830x1800	764

#### 4 Katlı Tel Raflar En 360 mm with 4 Floor Wire Shelves Width 360 mm

#### INOX 201

Kod Code	Ebatlar Dimension	Fiyat Price
	a x b x c (mm)	(€)
EMP.T.2.3676-18-4	360x760x1800	368
EMP.T.2.3691-18-4	360x910x1800	384
EMP.T.2.36107-18-4	360x1070x1800	412
EMP.T.2.36122-18-4	360x1220x1800	432
EMP.T.2.36137-18-4	360x1370x1800	464
EMP.T.2.36152-18-4	360x1520x1800	488
EMP.T.2.36183-18-4	360x1830x1800	532

#### 4 Katlı Tel Raflar En 460 mm with 4 Floor Wire Shelves Width 460 mm

#### INOX 304

Kod Code	Ebatlar Dimension	Fiyat Price
	a x b x c (mm)	(€)
EMP.T.3.4676-18-4	460x760x1800	548
EMP.T.3.4691-18-4	460x910x1800	588
EMP.T.3.46107-18-4	460x1070x1800	640
EMP.T.3.46122-18-4	460x1220x1800	688
EMP.T.3.46137-18-4	460x1370x1800	732
EMP.T.3.46152-18-4	460x1520x1800	780
EMP.T.3.46183-18-4	460x1830x1800	876

#### 4 Katlı Tel Raflar En 460 mm with 4 Floor Wire Shelves Width 460 mm

#### INOX 201

Kod Code	Ebatlar Dimension	Fiyat Price
	a x b x c (mm)	(€)
EMP.T.2.4676-18-4	460x760x1800	400
EMP.T.2.4691-18-4	460x910x1800	424
EMP.T.2.46107-18-4	460x1070x1800	460
EMP.T.2.46122-18-4	460x1220x1800	488
EMP.T.2.46137-18-4	460x1370x1800	516
EMP.T.2.46152-18-4	460x1520x1800	556
EMP.T.2.46183-18-4	460x1830x1800	600



## Tel Raflar 4 Katlı (1800 mm)

Wire Shelves with 4 Floor (1800 mm)

Raflar  
Shelves

Her kat için 250 kg taşıma kapasitesi  
250 Kg capacity for each shelf



### 4 Katlı Tel Raflar En 530 mm

with 4 Floor Wire Shelves Width 530 mm

**INOX 304**

Kod Code	Ebatlar Dimension	Fiyat Price
	a x b x c (mm)	(€)
EMP.T.3.5376-18-4	530x760x1800	564
EMP.T.3.5391-18-4	530x910x1800	612
EMP.T.3.53107-18-4	530x1070x1800	664
EMP.T.3.53122-18-4	530x1220x1800	724
EMP.T.3.53137-18-4	530x1370x1800	768
EMP.T.3.53152-18-4	530x1520x1800	860
EMP.T.3.53183-18-4	530x1830x1800	1.004

### 4 Katlı Tel Raflar En 530 mm

with 4 Floor Wire Shelves Width 530 mm

**INOX 201**

Kod Code	Ebatlar Dimension	Fiyat Price
	a x b x c (mm)	(€)
EMP.T.2.5376-18-4	530x760x1800	412
EMP.T.2.5391-18-4	530x910x1800	436
EMP.T.2.53107-18-4	530x1070x1800	476
EMP.T.2.53122-18-4	530x1220x1800	512
EMP.T.2.53137-18-4	530x1370x1800	536
EMP.T.2.53152-18-4	530x1520x1800	592
EMP.T.2.53183-18-4	530x1830x1800	684

### 4 Katlı Tel Raflar En 610 mm

with 4 Floor Wire Shelves Width 610 mm

**INOX 304**

Kod Code	Ebatlar Dimension	Fiyat Price
	a x b x c (mm)	(€)
EMP.T.3.6176-18-4	610x760x1800	592
EMP.T.3.6191-18-4	610x910x1800	640
EMP.T.3.61107-18-4	610x1070x1800	708
EMP.T.3.61122-18-4	610x1220x1800	764
EMP.T.3.61137-18-4	610x1370x1800	808
EMP.T.3.61152-18-4	610x1520x1800	936
EMP.T.3.61183-18-4	610x1830x1800	1.056

### 4 Katlı Tel Raflar En 610 mm

with 4 Floor Wire Shelves Width 610 mm

**INOX 201**

Kod Code	Ebatlar Dimension	Fiyat Price
	a x b x c (mm)	(€)
EMP.T.2.6176-18-4	610x760x1800	424
EMP.T.2.6191-18-4	610x910x1800	464
EMP.T.2.61107-18-4	610x1070x1800	500
EMP.T.2.61122-18-4	610x1220x1800	532
EMP.T.2.61137-18-4	610x1370x1800	564
EMP.T.2.61152-18-4	610x1520x1800	640
EMP.T.2.61183-18-4	610x1830x1800	688

## Raflar Shelves

### Düz Raflar Smooth Shelves

EMPERO

Her kat için 250 kg taşıma kapasitesi  
250 Kg capacity for each shelf



#### Düz Raflar En 360 mm Smooth Shelves Width 360 mm

INOX 304

Kod Code	Ebatlar Dimension	Fiyat Price
	a x b x c (mm)	(€)
EMP.D.3.3676	360x760	97
EMP.D.3.3691	360x910	107
EMP.D.3.36107	360x1070	123
EMP.D.3.36122	360x1220	134
EMP.D.3.36137	360x1370	147
EMP.D.3.36152	360x1520	160
EMP.D.3.36183	360x1830	185

#### Düz Raflar En 360 mm Smooth Shelves Width 360 mm

INOX 201

Kod Code	Ebatlar Dimension	Fiyat Price
	a x b x c (mm)	(€)
EMP.D.2.3676	360x760	81
EMP.D.2.3691	360x910	92
EMP.D.2.36107	360x1070	103
EMP.D.2.36122	360x1220	111
EMP.D.2.36137	360x1370	123
EMP.D.2.36152	360x1520	132
EMP.D.2.36183	360x1830	153

#### Düz Raflar En 460 mm Smooth Shelves Width 460 mm

INOX 304

Kod Code	Ebatlar Dimension	Fiyat Price
	a x b x c (mm)	(€)
EMP.D.3.4676	460x760	106
EMP.D.3.4691	460x910	121
EMP.D.3.46107	460x1070	135
EMP.D.3.46122	460x1220	153
EMP.D.3.46137	460x1370	167
EMP.D.3.46152	460x1520	180
EMP.D.3.46183	460x1830	211

#### Düz Raflar En 460 mm Smooth Shelves Width 460 mm

INOX 201

Kod Code	Ebatlar Dimension	Fiyat Price
	a x b x c (mm)	(€)
EMP.D.2.4676	460x760	90
EMP.D.2.4691	460x910	102
EMP.D.2.46107	460x1070	112
EMP.D.2.46122	460x1220	126
EMP.D.2.46137	460x1370	135
EMP.D.2.46152	460x1520	151
EMP.D.2.46183	460x1830	171

#### Raf Ayakları 1800 mm Shelves Feet Width 1800 mm

INOX 304

Kod Code	Ebatlar Dimension	Fiyat Price
	a x b x c (mm)	(€)
EMP.1800-3	1800	54
EMP.1800-3-H	1800	85

#### Raf Ayakları 1800 mm Shelves Feet Width 1800 mm

INOX 201

Kod Code	Ebatlar Dimension	Fiyat Price
	a x b x c (mm)	(€)
EMP.1800-2	1800	42
EMP.1800-2-H	1800	69

EMP.1800-3

EMP.1800-3-H

EMP.1800-2

EMP.1800-2-H



Düz Raflar  
Smooth Shelves

Raflar  
Shelves

Her kat için 250 kg taşıma kapasitesi  
250 Kg capacity for each shelf



Düz Raflar En 530 mm  
Smooth Shelves Width 530 mm

INOX 304

Kod Code	Ebatlar Dimension	Fiyat Price
	a x b x c (mm)	(€)
EMP.D.3.5376	530x760	115
EMP.D.3.5391	530x910	130
EMP.D.3.53107	530x1070	147
EMP.D.3.53122	530x1220	161
EMP.D.3.53137	530x1370	179
EMP.D.3.53152	530x1520	195
EMP.D.3.53183	530x1830	228

Düz Raflar En 530 mm  
Smooth Shelves Width 530 mm

INOX 201

Kod Code	Ebatlar Dimension	Fiyat Price
	a x b x c (mm)	(€)
EMP.D.2.5376	530x760	97
EMP.D.2.5391	530x910	107
EMP.D.2.53107	530x1070	123
EMP.D.2.53122	530x1220	134
EMP.D.2.53137	530x1370	147
EMP.D.2.53152	530x1520	160
EMP.D.2.53183	530x1830	185

Düz Raflar En 610 mm  
Smooth Shelves Width 610 mm

INOX 304

Kod Code	Ebatlar Dimension	Fiyat Price
	a x b x c (mm)	(€)
EMP.D.3.6176	610x760	123
EMP.D.3.6191	610x910	140
EMP.D.3.61107	610x1070	159
EMP.D.3.61122	610x1220	177
EMP.D.3.61137	610x1370	194
EMP.D.3.61152	610x1520	211
EMP.D.3.61183	610x1830	248

Düz Raflar En 610 mm  
Smooth Shelves Width 610 mm

INOX 201

Kod Code	Ebatlar Dimension	Fiyat Price
	a x b x c (mm)	(€)
EMP.D.2.6176	610x760	103
EMP.D.2.6191	610x910	117
EMP.D.2.61107	610x1070	130
EMP.D.2.61122	610x1220	143
EMP.D.2.61137	610x1370	159
EMP.D.2.61152	610x1520	171
EMP.D.2.61183	610x1830	202

Raf Ayakları 1800 mm  
Shelf Feet Width 1800 mm

INOX 304

Kod Code	Ebatlar Dimension	Fiyat Price
	a x b x c (mm)	(€)
EMP.1800-3	1800	54
EMP.1800-3-H	1800	85



EMP.1800-3

EMP.1800-3-H

Raf Ayakları 1800 mm  
Shelf Feet Width 1800 mm

INOX 201

Kod Code	Ebatlar Dimension	Fiyat Price
	a x b x c (mm)	(€)
EMP.1800-2	1800	42
EMP.1800-2-H	1800	69



EMP.1800-2

EMP.1800-2-H

## Raflar Shelves

### Düz Raflar 4 Katlı (1800 mm) Smooth Shelves with 4 Floor (1800 mm)



Her kat için 250 kg taşıma kapasitesi  
250 Kg capacity for each shelf



#### 4 Katlı Düz Raflar En 360 mm with 4 Floor Smooth Shelves Width 360 mm

#### INOX 304

Kod Code	Ebatlar Dimension	Fiyat Price
	a x b x c (mm)	(€)
EMP.D.3.3676-18-4	360x760x1800	609
EMP.D.3.3691-18-4	360x910x1800	655
EMP.D.3.36107-18-4	360x1070x1800	712
EMP.D.3.36122-18-4	360x1220x1800	763
EMP.D.3.36137-18-4	360x1370x1800	814
EMP.D.3.36152-18-4	360x1520x1800	866
EMP.D.3.36183-18-4	360x1830x1800	969

#### 4 Katlı Düz Raflar En 360 mm with 4 Floor Smooth Shelves Width 360 mm

#### INOX 201

Kod Code	Ebatlar Dimension	Fiyat Price
	a x b x c (mm)	(€)
EMP.D.2.3676-18-4	360x760x1800	492
EMP.D.2.3691-18-4	360x910x1800	538
EMP.D.2.36107-18-4	360x1070x1800	580
EMP.D.2.36122-18-4	360x1220x1800	614
EMP.D.2.36137-18-4	360x1370x1800	655
EMP.D.2.36152-18-4	360x1520x1800	697
EMP.D.2.36183-18-4	360x1830x1800	777

#### 4 Katlı Düz Raflar En 460 mm with 4 Floor Smooth Shelves Width 460 mm

#### INOX 304

Kod Code	Ebatlar Dimension	Fiyat Price
	a x b x c (mm)	(€)
EMP.D.3.4676-18-4	460x760x1800	651
EMP.D.3.4691-18-4	460x910x1800	708
EMP.D.3.46107-18-4	460x1070x1800	767
EMP.D.3.46122-18-4	460x1220x1800	833
EMP.D.3.46137-18-4	460x1370x1800	888
EMP.D.3.46152-18-4	460x1520x1800	945
EMP.D.3.46183-18-4	460x1830x1800	1.071

#### 4 Katlı Düz Raflar En 460 mm with 4 Floor Smooth Shelves Width 460 mm

#### INOX 201

Kod Code	Ebatlar Dimension	Fiyat Price
	a x b x c (mm)	(€)
EMP.D.2.4676-18-4	460x760x1800	530
EMP.D.2.4691-18-4	460x910x1800	576
EMP.D.2.46107-18-4	460x1070x1800	618
EMP.D.2.46122-18-4	460x1220x1800	670
EMP.D.2.46137-18-4	460x1370x1800	712
EMP.D.2.46152-18-4	460x1520x1800	767
EMP.D.2.46183-18-4	460x1830x1800	852



## Düz Raflar 4 Katlı (1800 mm)

Smooth Shelves with 4 Floor (1800 mm)

Raflar  
Shelves

Her kat için 250 kg taşıma kapasitesi  
250 Kg capacity for each shelf



### 4 Katlı Düz Raflar En 530 mm

with 4 Floor Smooth Shelves Width 530 mm

**INOX 304**

Kod Code	Ebatlar Dimension	Fiyat Price
	a x b x c (mm)	(€)
EMP.D.3.5376-18-4	530x760x1800	684
EMP.D.3.5391-18-4	530x910x1800	745
EMP.D.3.53107-18-4	530x1070x1800	814
EMP.D.3.53122-18-4	530x1220x1800	871
EMP.D.3.53137-18-4	530x1370x1800	941
EMP.D.3.53152-18-4	530x1520x1800	1.001
EMP.D.3.53183-18-4	530x1830x1800	1.137

### 4 Katlı Düz Raflar En 530 mm

with 4 Floor Smooth Shelves Width 530 mm

**INOX 201**

Kod Code	Ebatlar Dimension	Fiyat Price
	a x b x c (mm)	(€)
EMP.D.2.5376-18-4	530x760x1800	552
EMP.D.2.5391-18-4	530x910x1800	600
EMP.D.2.53107-18-4	530x1070x1800	655
EMP.D.2.53122-18-4	530x1220x1800	708
EMP.D.2.53137-18-4	530x1370x1800	759
EMP.D.2.53152-18-4	530x1520x1800	809
EMP.D.2.53183-18-4	530x1830x1800	912

### 4 Katlı Düz Raflar En 610 mm

with 4 Floor Smooth Shelves Width 610 mm

**INOX 304**

Kod Code	Ebatlar Dimension	Fiyat Price
	a x b x c (mm)	(€)
EMP.D.3.6176-18-4	610x760x1800	712
EMP.D.3.6191-18-4	610x910x1800	787
EMP.D.3.61107-18-4	610x1070x1800	861
EMP.D.3.61122-18-4	610x1220x1800	931
EMP.D.3.61137-18-4	610x1370x1800	996
EMP.D.3.61152-18-4	610x1520x1800	1.071
EMP.D.3.61183-18-4	610x1830x1800	1.215

### 4 Katlı Düz Raflar En 610 mm

with 4 Floor Smooth Shelves Width 610 mm

**INOX 201**


Kod Code	Ebatlar Dimension	Fiyat Price
	a x b x c (mm)	(€)
EMP.D.2.6176-18-4	610x760x1800	580
EMP.D.2.6191-18-4	610x910x1800	638
EMP.D.2.61107-18-4	610x1070x1800	688
EMP.D.2.61122-18-4	610x1220x1800	739
EMP.D.2.61137-18-4	610x1370x1800	805
EMP.D.2.61152-18-4	610x1520x1800	852
EMP.D.2.61183-18-4	610x1830x1800	978

## Raflar Shelves

### Delikli Raflar Perforated Shelves

EMPERO

Her kat için 250 kg taşıma kapasitesi  
250 Kg capacity for each shelf



#### Delikli Raflar En 360 mm Perforated Shelves Width 360 mm

INOX 304

Kod Code	Ebatlar Dimension	Fiyat Price
	a x b x c (mm)	(€)
EMP.D.3.3676-D	360x760	103
EMP.D.3.3691-D	360x910	117
EMP.D.3.36107-D	360x1070	132
EMP.D.3.36122-D	360x1220	146
EMP.D.3.36137-D	360x1370	159
EMP.D.3.36152-D	360x1520	171
EMP.D.3.36183-D	360x1830	202

#### Delikli Raflar En 360 mm Perforated Shelves Width 360 mm

INOX 201

Kod Code	Ebatlar Dimension	Fiyat Price
	a x b x c (mm)	(€)
EMP.D.2.3676-D	360x760	87
EMP.D.2.3691-D	360x910	99
EMP.D.2.36107-D	360x1070	108
EMP.D.2.36122-D	360x1220	123
EMP.D.2.36137-D	360x1370	132
EMP.D.2.36152-D	360x1520	141
EMP.D.2.36183-D	360x1830	167

#### Delikli Raflar En 460 mm Perforated Shelves Width 460 mm

INOX 304

Kod Code	Ebatlar Dimension	Fiyat Price
	a x b x c (mm)	(€)
EMP.D.3.4676-D	460x760	115
EMP.D.3.4691-D	460x910	130
EMP.D.3.46107-D	460x1070	147
EMP.D.3.46122-D	460x1220	162
EMP.D.3.46137-D	460x1370	179
EMP.D.3.46152-D	460x1520	196
EMP.D.3.46183-D	460x1830	228

#### Delikli Raflar En 460 mm Perforated Shelves Width 460 mm

INOX 201

Kod Code	Ebatlar Dimension	Fiyat Price
	a x b x c (mm)	(€)
EMP.D.2.4676-D	460x760	97
EMP.D.2.4691-D	460x910	108
EMP.D.2.46107-D	460x1070	125
EMP.D.2.46122-D	460x1220	134
EMP.D.2.46137-D	460x1370	151
EMP.D.2.46152-D	460x1520	160
EMP.D.2.46183-D	460x1830	185

#### Raf Ayakları 1800 mm Shelves Feets Width 1800 mm

INOX 304

Kod Code	Ebatlar Dimension	Fiyat Price
	a x b x c (mm)	(€)
EMP.1800-3	1800	54
EMP.1800-3-H	1800	85

#### Raf Ayakları 1800 mm Shelves Feets Width 1800 mm

INOX 201

Kod Code	Ebatlar Dimension	Fiyat Price
	a x b x c (mm)	(€)
EMP.1800-2	1800	42
EMP.1800-2-H	1800	69

EMP.1800-3

EMP.1800-3-H

EMP.1800-2

EMP.1800-2-H



## Delikli Raflar Perforated Shelves

## Raflar Shelves

Her kat için 250 kg taşıma kapasitesi  
250 Kg capacity for each shelf



### Delikli Raflar En 530 mm Perforated Shelves Width 530 mm

#### INOX 304

Kod Code	Ebatlar Dimension	Fiyat Price
	a x b x c (mm)	(€)
EMP.D.3.5376-D	530x760	126
EMP.D.3.5391-D	530x910	140
EMP.D.3.53107-D	530x1070	159
EMP.D.3.53122-D	530x1220	177
EMP.D.3.53137-D	530x1370	195
EMP.D.3.53152-D	530x1520	210
EMP.D.3.53183-D	530x1830	247

### Delikli Raflar En 530 mm Perforated Shelves Width 530 mm

#### INOX 201

Kod Code	Ebatlar Dimension	Fiyat Price
	a x b x c (mm)	(€)
EMP.D.2.5376-D	530x760	103
EMP.D.2.5391-D	530x910	117
EMP.D.2.53107-D	530x1070	132
EMP.D.2.53122-D	530x1220	146
EMP.D.2.53137-D	530x1370	159
EMP.D.2.53152-D	530x1520	171
EMP.D.2.53183-D	530x1830	202

### Delikli Raflar En 610 mm Perforated Shelves Width 610 mm

#### INOX 304

Kod Code	Ebatlar Dimension	Fiyat Price
	a x b x c (mm)	(€)
EMP.D.3.6176-D	610x760	132
EMP.D.3.6191-D	610x910	153
EMP.D.3.61107-D	610x1070	170
EMP.D.3.61122-D	610x1220	193
EMP.D.3.61137-D	610x1370	210
EMP.D.3.61152-D	610x1520	228
EMP.D.3.61183-D	610x1830	268

### Delikli Raflar En 610 mm Perforated Shelves Width 610 mm

#### INOX 201

Kod Code	Ebatlar Dimension	Fiyat Price
	a x b x c (mm)	(€)
EMP.D.2.6176-D	610x760	108
EMP.D.2.6191-D	610x910	126
EMP.D.2.61107-D	610x1070	140
EMP.D.2.61122-D	610x1220	156
EMP.D.2.61137-D	610x1370	170
EMP.D.2.61152-D	610x1520	185
EMP.D.2.61183-D	610x1830	219

### Raf Ayakları 1800 mm Shelf Feet Width 1800 mm

#### INOX 304

Kod Code	Ebatlar Dimension	Fiyat Price
	a x b x c (mm)	(€)
EMP.1800-3	1800	54
EMP.1800-3-H	1800	85



EMP.1800-3

EMP.1800-3-H

### Raf Ayakları 1800 mm Shelf Feet Width 1800 mm

#### INOX 201

Kod Code	Ebatlar Dimension	Fiyat Price
	a x b x c (mm)	(€)
EMP.1800-2	1800	42
EMP.1800-2-H	1800	69



EMP.1800-2

EMP.1800-2-H

## Raflar Shelves

### Delikli Raflar 4 Katlı (1800 mm) Perforated Shelves with 4 Floor (1800 mm)



Her kat için 250 kg taşıma kapasitesi  
250 Kg capacity for each shelf



#### 4 Katlı Delikli Raflar En 360 mm with 4 Floor Perforated Shelves Width 360 mm

**INOX 304**

Kod Code	Ebatlar Dimension	Fiyat Price
	a x b x c (mm)	(€)
EMP.D.3.3676-18-4-D	360x760x1800	638
EMP.D.3.3691-18-4-D	360x910x1800	693
EMP.D.3.36107-18-4-D	360x1070x1800	754
EMP.D.3.36122-18-4-D	360x1220x1800	809
EMP.D.3.36137-18-4-D	360x1370x1800	861
EMP.D.3.36152-18-4-D	360x1520x1800	908
EMP.D.3.36183-18-4-D	360x1830x1800	1.034

#### 4 Katlı Delikli Raflar En 360 mm with 4 Floor Perforated Shelves Width 360 mm

**INOX 201**

Kod Code	Ebatlar Dimension	Fiyat Price
	a x b x c (mm)	(€)
EMP.D.2.3676-18-4-D	360x760x1800	515
EMP.D.2.3691-18-4-D	360x910x1800	562
EMP.D.2.36107-18-4-D	360x1070x1800	604
EMP.D.2.36122-18-4-D	360x1220x1800	655
EMP.D.2.36137-18-4-D	360x1370x1800	697
EMP.D.2.36152-18-4-D	360x1520x1800	735
EMP.D.2.36183-18-4-D	360x1830x1800	833

#### 4 Katlı Delikli Raflar En 460 mm with 4 Floor Perforated Shelves Width 460 mm

**INOX 304**

Kod Code	Ebatlar Dimension	Fiyat Price
	a x b x c (mm)	(€)
EMP.D.3.4676-18-4-D	460x760x1800	684
EMP.D.3.4691-18-4-D	460x910x1800	745
EMP.D.3.46107-18-4-D	460x1070x1800	814
EMP.D.3.46122-18-4-D	460x1220x1800	875
EMP.D.3.46137-18-4-D	460x1370x1800	941
EMP.D.3.46152-18-4-D	460x1520x1800	1.006
EMP.D.3.46183-18-4-D	460x1830x1800	1.137

#### 4 Katlı Delikli Raflar En 460 mm with 4 Floor Perforated Shelves Width 460 mm

**INOX 201**

Kod Code	Ebatlar Dimension	Fiyat Price
	a x b x c (mm)	(€)
EMP.D.2.4676-18-4-D	460x760x1800	552
EMP.D.2.4691-18-4-D	460x910x1800	604
EMP.D.2.46107-18-4-D	460x1070x1800	665
EMP.D.2.46122-18-4-D	460x1220x1800	708
EMP.D.2.46137-18-4-D	460x1370x1800	767
EMP.D.2.46152-18-4-D	460x1520x1800	809
EMP.D.2.46183-18-4-D	460x1830x1800	912



## Delikli Raflar 4 Katlı (1800 mm)

Perforated Shelves with 4 Floor (1800 mm)

Raflar  
Shelves

Her kat için 250 kg taşıma kapasitesi  
250 Kg capacity for each shelf



### 4 Katlı Delikli Raflar En 530 mm

with 4 Floor Perforated Shelves Width 530 mm

**INOX 304**

Kod Code	Ebatlar Dimension	Fiyat Price
	a x b x c (mm)	(€)
EMP.D.3.5376-18-4-D	530x760x1800	725
EMP.D.3.5391-18-4-D	530x910x1800	787
EMP.D.3.53107-18-4-D	530x1070x1800	861
EMP.D.3.53122-18-4-D	530x1220x1800	931
EMP.D.3.53137-18-4-D	530x1370x1800	1.001
EMP.D.3.53152-18-4-D	530x1520x1800	1.066
EMP.D.3.53183-18-4-D	530x1830x1800	1.211

### 4 Katlı Delikli Raflar En 530 mm

with 4 Floor Perforated Shelves Width 530 mm

**INOX 201**

Kod Code	Ebatlar Dimension	Fiyat Price
	a x b x c (mm)	(€)
EMP.D.2.5376-18-4-D	530x760x1800	580
EMP.D.2.5391-18-4-D	530x910x1800	638
EMP.D.2.53107-18-4-D	530x1070x1800	697
EMP.D.2.53122-18-4-D	530x1220x1800	754
EMP.D.2.53137-18-4-D	530x1370x1800	805
EMP.D.2.53152-18-4-D	530x1520x1800	852
EMP.D.2.53183-18-4-D	530x1830x1800	978

### 4 Katlı Delikli Raflar En 610 mm

with 4 Floor Perforated Shelves Width 610 mm

**INOX 304**

Kod Code	Ebatlar Dimension	Fiyat Price
	a x b x c (mm)	(€)
EMP.D.3.6176-18-4-D	610x760x1800	754
EMP.D.3.6191-18-4-D	610x910x1800	833
EMP.D.3.61107-18-4-D	610x1070x1800	903
EMP.D.3.61122-18-4-D	610x1220x1800	992
EMP.D.3.61137-18-4-D	610x1370x1800	1.066
EMP.D.3.61152-18-4-D	610x1520x1800	1.137
EMP.D.3.61183-18-4-D	610x1830x1800	1.295

### 4 Katlı Delikli Raflar En 610 mm

with 4 Floor Perforated Shelves Width 610 mm

**INOX 201**

Kod Code	Ebatlar Dimension	Fiyat Price
	a x b x c (mm)	(€)
EMP.D.2.6176-18-4-D	610x760x1800	604
EMP.D.2.6191-18-4-D	610x910x1800	670
EMP.D.2.61107-18-4-D	610x1070x1800	731
EMP.D.2.61122-18-4-D	610x1220x1800	791
EMP.D.2.61137-18-4-D	610x1370x1800	847
EMP.D.2.61152-18-4-D	610x1520x1800	912
EMP.D.2.61183-18-4-D	610x1830x1800	1.044

## Raflar Shelves

## Tel Izgaralar - Davlumbaz Filtreleri - Boru Ayaklar Wire Grids - Hood Filters - Feet



### Tel Izgaralar Wire Grids


### INOX 304

Kod Code	Ebatlar Dimension	Fiyat Price
	a x b x c (mm)	(€)
EMP.3.530325	530x325 (1/1)	23
EMP.3.650530	650x530 (2/1)	43
EMP.3.600400	600x400	29

### Tel Izgaralar Wire Grids

### INOX 201

Kod Code	Ebatlar Dimension	Fiyat Price
	a x b x c (mm)	(€)
EMP.2.530325	530x325 (1/1)	18
EMP.2.650530	650x530 (2/1)	27
EMP.2.600400	600x400	22



Kod Code	Ürün Adı Description	Ebatlar Dimension	Fiyat Price
		a x b x c (mm)	(€)
EMP.4.55	Davlumbaz Fitesi Filter For Hood	500x500	45

- 430 Kalite parlak yüzey / AISI 430 Stainless Steel Polished



Kod Code	Ürün Adı Description	Ebatlar Dimension	Fiyat Price
		a x b x c (mm)	(€)
EMP.BRA.150	Boru Ayak Foot	150	13



## Yer Filtreleri (Alttan - Yandan Çıkışlı)

Floor Filters (Bottom - Side Outlet)

Raflar  
Shelves



Kod Code	Ürün Adı Description	Ebatlar Dimension a x b x c (mm)	Fiyat Price (€)
EMP.YF.AO.3030	Alttan Çıkışlı Ortadan Sifonlu / Bottom Outlet Center Drain	300x300x150	229
EMP.YF.AO.3050	Alttan Çıkışlı Ortadan Sifonlu / Bottom Outlet Center Drain	300x500x150	288
EMP.YF.AO.3074	Alttan Çıkışlı Ortadan Sifonlu / Bottom Outlet Center Drain	300x740x150	351
EMP.YF.AO.3094	Alttan Çıkışlı Ortadan Sifonlu / Bottom Outlet Center Drain	300x940x150	463
EMP.YF.AO.30118	Alttan Çıkışlı Ortadan Sifonlu / Bottom Outlet Center Drain	300x1180x150	538
EMP.YF.AO.30138	Alttan Çıkışlı Ortadan Sifonlu / Bottom Outlet Center Drain	300x1380x150	569
EMP.YF.AO.30161	Alttan Çıkışlı Ortadan Sifonlu / Bottom Outlet Center Drain	300x1610x150	661
EMP.YF.AO.30181	Alttan Çıkışlı Ortadan Sifonlu / Bottom Outlet Center Drain	300x1810x150	744
EMP.YF.AO.30205	Alttan Çıkışlı Ortadan Sifonlu / Bottom Outlet Center Drain	300x2050x150	813
EMP.YF.AO.30225	Alttan Çıkışlı Ortadan Sifonlu / Bottom Outlet Center Drain	300x2250x150	896
EMP.YF.AO.30249	Alttan Çıkışlı Ortadan Sifonlu / Bottom Outlet Center Drain	300x2490x150	1.029

Çıkış çapı : 74mm / Outlet Diameter : 74mm



Kod Code	Ürün Adı Description	Ebatlar Dimension a x b x c (mm)	Fiyat Price (€)
EMP.YF.YO.3030	Yandan Çıkışlı Ortadan Sifonlu / Side Outlet Center Drain	300x300x150	200
EMP.YF.YO.3050	Yandan Çıkışlı Ortadan Sifonlu / Side Outlet Center Drain	300x500x150	265
EMP.YF.YO.3074	Yandan Çıkışlı Ortadan Sifonlu / Side Outlet Center Drain	300x740x150	351
EMP.YF.YO.3094	Yandan Çıkışlı Ortadan Sifonlu / Side Outlet Center Drain	300x940x150	434
EMP.YF.YO.30118	Yandan Çıkışlı Ortadan Sifonlu / Side Outlet Center Drain	300x1180x150	498
EMP.YF.YO.30138	Yandan Çıkışlı Ortadan Sifonlu / Side Outlet Center Drain	300x1380x150	598
EMP.YF.YO.30161	Yandan Çıkışlı Ortadan Sifonlu / Side Outlet Center Drain	300x1610x150	661
EMP.YF.YO.30181	Yandan Çıkışlı Ortadan Sifonlu / Side Outlet Center Drain	300x1810x150	732
EMP.YF.YO.30205	Yandan Çıkışlı Ortadan Sifonlu / Side Outlet Center Drain	300x2050x150	778
EMP.YF.YO.30225	Yandan Çıkışlı Ortadan Sifonlu / Side Outlet Center Drain	300x2250x150	896
EMP.YF.YO.30249	Yandan Çıkışlı Ortadan Sifonlu / Side Outlet Center Drain	300x2490x150	971

Çıkış çapı : 74mm / Outlet Diameter : 74mm



## ÇALIŞMA TEZGAHLARI

- Çalışma Tezgahları (Demonte)
- Çalışma Tezgahları Alt Rafı (Demonte)
- Çalışma Tezgahları Alt - Ara Rafı (Demonte)
- Çalışma Tezgahları Polietilen (Demonte)
- Çalışma Tezgahları Alt Rafı Polietilen (Demonte)
- Dolaplı Çalışma Tezgahları (Kaynaklı)
- Köşe Tezgahları
- Köşe Tezgahları - Et Kütükleri
- Blok Çekmece Üniteleri

## WORK TABLES

- Work Tables (Demounted)
- Work Tables with Bottom Shelf (Demounted)
- Work Tables with Bottom - Intermediate Shelf (Demounted)
- Work Tables Polyethylen (Demounted)
- Work Tables with Bottom Shelf Polyethylen (Demounted)
- Work Tables Cabinets (Welded)
- Corner Tables
- Corner Tables - Meat Blocks
- Drawers Units



## Çalışma Tezgahları (Demonte) Work Tables (Demounted)

## Çalışma Tezgahları Work Tables



### 60'lık Seri / 60's Series

Kod Code	Ürün Adı Description	Ebatlar Dimension	Fiyat Price
		a x b x c (mm)	(€)
EMP.AT.6080	Çalışma Tezgahı Work Table	800x600x850	295
EMP.AT.60100	Çalışma Tezgahı Work Table	1000x600x850	324
EMP.AT.60120	Çalışma Tezgahı Work Table	1200x600x850	363
EMP.AT.60140	Çalışma Tezgahı Work Table	1400x600x850	418
EMP.AT.60160	Çalışma Tezgahı Work Table	1600x600x850	454
EMP.AT.60180	Çalışma Tezgahı Work Table	1800x600x850	479
EMP.AT.60200	Çalışma Tezgahı Work Table	2000x600x850	536
EMP.AT.60220	Çalışma Tezgahı Work Table	2200x600x850	560
EMP.AT.60240	Çalışma Tezgahı Work Table	2400x600x850	654

### 70'lık Seri / 70's Series

Kod Code	Ürün Adı Description	Ebatlar Dimension	Fiyat Price
		a x b x c (mm)	(€)
EMP.AT.7080	Çalışma Tezgahı Work Table	800x700x850	317
EMP.AT.70100	Çalışma Tezgahı Work Table	1000x700x850	345
EMP.AT.70120	Çalışma Tezgahı Work Table	1200x700x850	394
EMP.AT.70140	Çalışma Tezgahı Work Table	1400x700x850	432
EMP.AT.70160	Çalışma Tezgahı Work Table	1600x700x850	489
EMP.AT.70180	Çalışma Tezgahı Work Table	1800x700x850	529
EMP.AT.70200	Çalışma Tezgahı Work Table	2000x700x850	566
EMP.AT.70220	Çalışma Tezgahı Work Table	2200x700x850	690
EMP.AT.70240	Çalışma Tezgahı Work Table	2400x700x850	697

#### TEKNİK ÖZELLİKLER

- Tüm ürünler demonte olup, paslanmaz çelikten üretilmektedir.
- Tezgahlar standart olarak sırtlı üretilmektedir.
- Arkası sırtsız tezgahları lütfen bildiriniz.
- Tezgahlar ayarlanabilir ayaklıdır.
- Ürün siparişlerinizde sırt yönünü belirtiniz.

#### TECHNICAL SPECIFICATIONS

- All products are demounted and stainless steel.
- Tables are produced with back standarty.
- Please specify if you don't want back with the table.
- All tables are adjustable feet.
- Please, specify direction of back with the order

## Çalışma Tezgahları Work Tables

### Çalışma Tezgahları Alt Rafı (Demonte) Work Tables with Bottom Shelf (Demounted)

EMPERO

DEMONTE



#### 60'lık Seri / 60's Series

Kod Code	Ürün Adı Description	Ebatlar Dimension	Fiyat Price
		a x b x c (mm)	(€)
EMP.ATT.6080	Alt Rafı with Bottom Shelf	800x600x850	334
EMP.ATT.60100	Alt Rafı with Bottom Shelf	1000x600x850	368
EMP.ATT.60120	Alt Rafı with Bottom Shelf	1200x600x850	412
EMP.ATT.60140	Alt Rafı with Bottom Shelf	1400x600x850	465
EMP.ATT.60160	Alt Rafı with Bottom Shelf	1600x600x850	519
EMP.ATT.60180	Alt Rafı with Bottom Shelf	1800x600x850	555
EMP.ATT.60200	Alt Rafı with Bottom Shelf	2000x600x850	621
EMP.ATT.60220	Alt Rafı with Bottom Shelf	2200x600x850	724
EMP.ATT.60240	Alt Rafı with Bottom Shelf	2400x600x850	740

#### 70'lık Seri / 70's Series

Kod Code	Ürün Adı Description	Ebatlar Dimension	Fiyat Price
		a x b x c (mm)	(€)
EMP.ATT.7080	Alt Rafı with Bottom Shelf	800x700x850	359
EMP.ATT.70100	Alt Rafı with Bottom Shelf	1000x700x850	390
EMP.ATT.70120	Alt Rafı with Bottom Shelf	1200x700x850	449
EMP.ATT.70140	Alt Rafı with Bottom Shelf	1400x700x850	499
EMP.ATT.70160	Alt Rafı with Bottom Shelf	1600x700x850	571
EMP.ATT.70180	Alt Rafı with Bottom Shelf	1800x700x850	616
EMP.ATT.70200	Alt Rafı with Bottom Shelf	2000x700x850	678
EMP.ATT.70220	Alt Rafı with Bottom Shelf	2200x700x850	821
EMP.ATT.70240	Alt Rafı with Bottom Shelf	2400x700x850	890

#### TEKNİK ÖZELLİKLER

- Tüm ürünler demonte olup, paslanmaz çelikten üretilmektedir.
- Tezgahlar standart olarak sırtlı üretilmektedir.
- Arkası sırtsız tezgahları lütfen bildiriniz.
- Tezgahlar ayarlanabilir ayaklıdır.
- Ürün siparişlerinizde sırt yönünü belirtiniz.

#### TECHNICAL SPECIFICATIONS

- All products are demounted and stainless steel.
- Tables are produced with back standarty.
- Please specify if you don't want back with the table.
- All tables are adjustable feet.
- Please, specify direction of back with the order.



## Çalışma Tezgahları Alt - Ara Rafalı (Demonte)

Work Tables with Bottom - Intermediate Shelf (Demounted)

Çalışma Tezgahları  
Work Tables



### 60'lık Seri / 60's Series

### 70'lık Seri / 70's Series

Kod Code	Ürün Adı Description	Ebatlar Dimension	Fiyat Price	Kod Code	Ürün Adı Description	Ebatlar Dimension	Fiyat Price
		a x b x c (mm)	(€)			a x b x c (mm)	(€)
EMP.ATT2.6080	Alt Rafalı-Ara Rafalı with Bottom- Intermediate Shelf	800x600x850	386	EMP.ATT2.7080	Alt Rafalı-Ara Rafalı with Bottom- Intermediate Shelf	800x700x850	432
EMP.ATT2.60100	Alt Rafalı-Ara Rafalı with Bottom- Intermediate Shelf	1000x600x850	441	EMP.ATT2.70100	Alt Rafalı-Ara Rafalı with Bottom- Intermediate Shelf	1000x700x850	471
EMP.ATT2.60120	Alt Rafalı-Ara Rafalı with Bottom- Intermediate Shelf	1200x600x850	496	EMP.ATT2.70120	Alt Rafalı-Ara Rafalı with Bottom- Intermediate Shelf	1200x700x850	546
EMP.ATT2.60140	Alt Rafalı-Ara Rafalı with Bottom- Intermediate Shelf	1400x600x850	562	EMP.ATT2.70140	Alt Rafalı-Ara Rafalı with Bottom- Intermediate Shelf	1400x700x850	609
EMP.ATT2.60160	Alt Rafalı-Ara Rafalı with Bottom- Intermediate Shelf	1600x600x850	630	EMP.ATT2.70160	Alt Rafalı-Ara Rafalı with Bottom- Intermediate Shelf	1600x700x850	672
EMP.ATT2.60180	Alt Rafalı-Ara Rafalı with Bottom- Intermediate Shelf	1800x600x850	679	EMP.ATT2.70180	Alt Rafalı-Ara Rafalı with Bottom- Intermediate Shelf	1800x700x850	759
EMP.ATT2.60200	Alt Rafalı-Ara Rafalı with Bottom- Intermediate Shelf	2000x600x850	759	EMP.ATT2.70200	Alt Rafalı-Ara Rafalı with Bottom- Intermediate Shelf	2000x700x850	895
EMP.ATT2.60220	Alt Rafalı-Ara Rafalı with Bottom- Intermediate Shelf	2200x600x850	893	EMP.ATT2.70220	Alt Rafalı-Ara Rafalı with Bottom- Intermediate Shelf	2200x700x850	1.061
EMP.ATT2.60240	Alt Rafalı-Ara Rafalı with Bottom- Intermediate Shelf	2400x600x850	990	EMP.ATT2.70240	Alt Rafalı-Ara Rafalı with Bottom- Intermediate Shelf	2400x700x850	1.084

#### TEKNİK ÖZELLİKLER

- Tüm ürünler demonte olup, paslanmaz çelikten üretilmektedir.
- Tezgahlar standart olarak sırtlı üretilmektedir.
- Arkası sırtsız tezgahları lütfen bildiriniz.
- Tezgahlar ayarlanabilir ayaklıdır.
- Ürün siparişlerinizde sırt yönünü belirtiniz.

#### TECHNICAL SPECIFICATIONS

- All products are demounted and stainless steel.
- Tables are produced with back standarty.
- Please specify if you don't want back with the table.
- All tables are adjustable feet.
- Please, specify direction of back with the order.

## Çalışma Tezgahları Work Tables

## Çalışma Tezgahları Polietilen (Demonte) Work Tables Polyethylen (Demounted)

EMPERO

DEMONTE



### 60'lık Seri / 60's Series

### 70'lık Seri / 70's Series

Kod Code	Ürün Adı Description	Ebatlar Dimension	Fiyat Price	Kod Code	Ürün Adı Description	Ebatlar Dimension	Fiyat Price
		a x b x c (mm)	(€)			a x b x c (mm)	(€)
EMP.PT.6080	Polietilen Tezgah Polyethylen Worktable	800x600x850	470	EMP.PT.7080	Polietilen Tezgah Polyethylen Worktable	800x700x850	515
EMP.PT.60100	Polietilen Tezgah Polyethylen Worktable	1000x600x850	538	EMP.PT.70100	Polietilen Tezgah Polyethylen Worktable	1000x700x850	582
EMP.PT.60120	Polietilen Tezgah Polyethylen Worktable	1200x600x850	616	EMP.PT.70120	Polietilen Tezgah Polyethylen Worktable	1200x700x850	697
EMP.PT.60140	Polietilen Tezgah Polyethylen Worktable	1400x600x850	688	EMP.PT.70140	Polietilen Tezgah Polyethylen Worktable	1400x700x850	755
EMP.PT.60160	Polietilen Tezgah Polyethylen Worktable	1600x600x850	763	EMP.PT.70160	Polietilen Tezgah Polyethylen Worktable	1600x700x850	848
EMP.PT.60180	Polietilen Tezgah Polyethylen Worktable	1800x600x850	840	EMP.PT.70180	Polietilen Tezgah Polyethylen Worktable	1800x700x850	976
EMP.PT.60200	Polietilen Tezgah Polyethylen Worktable	2000x600x850	916	EMP.PT.70200	Polietilen Tezgah Polyethylen Worktable	2000x700x850	995
EMP.PT.60220	Polietilen Tezgah Polyethylen Worktable	2200x600x850	1.073	EMP.PT.70220	Polietilen Tezgah Polyethylen Worktable	2200x700x850	1.183
EMP.PT.60240	Polietilen Tezgah Polyethylen Worktable	2400x600x850	1.132	EMP.PT.70240	Polietilen Tezgah Polyethylen Worktable	2400x700x850	1.255

#### TEKNİK ÖZELLİKLER

- Tüm ürünler demonte olup, paslanmaz çelikten üretilmektedir.
- Tezgahlar standart olarak sırtlı üretilmektedir.
- Arkası sırtsız tezgahları lütfen bildiriniz.
- Tezgahlar ayarlanabilir ayaklıdır.
- Polietilen tabla standart beyaz renktir.

#### TECHNICAL SPECIFICATIONS

- All products are demounted and stainless steel.
- Tables are produced with back standartly.
- Please specify if you don't want back with the table.
- All tables are adjustable feet.
- Polyethylene table is standard white color.



## Çalışma Tezgahları Alt Rafı Polietilen (Demonte) Work Tables with Bottom Shelf Polyethylen (Demounted)

## Çalışma Tezgahları Work Tables



### 60'lık Seri / 60's Series

Kod Code	Ürün Adı Description	Ebatlar Dimension a x b x c (mm)	Fiyat Price (€)
EMP.PTT.6080	Alt Rafı Polietilen with Bottom- Intermediate Shelf	800x600x850	517
EMP.PTT.60100	Alt Rafı Polietilen with Bottom- Intermediate Shelf	1000x600x850	590
EMP.PTT.60120	Alt Rafı Polietilen with Bottom- Intermediate Shelf	1200x600x850	667
EMP.PTT.60140	Alt Rafı Polietilen with Bottom- Intermediate Shelf	1400x600x850	753
EMP.PTT.60160	Alt Rafı Polietilen with Bottom- Intermediate Shelf	1600x600x850	839
EMP.PTT.60180	Alt Rafı Polietilen with Bottom- Intermediate Shelf	1800x600x850	924
EMP.PTT.60200	Alt Rafı Polietilen with Bottom- Intermediate Shelf	2000x600x850	1.009
EMP.PTT.60220	Alt Rafı Polietilen with Bottom- Intermediate Shelf	2200x600x850	1.199
EMP.PTT.60240	Alt Rafı Polietilen with Bottom- Intermediate Shelf	2400x600x850	1.279

### 70'lık Seri / 70's Series

Kod Code	Ürün Adı Description	Ebatlar Dimension a x b x c (mm)	Fiyat Price (€)
EMP.PTT.7080	Alt Rafı Polietilen with Bottom- Intermediate Shelf	800x700x850	569
EMP.PTT.70100	Alt Rafı Polietilen with Bottom- Intermediate Shelf	1000x700x850	634
EMP.PTT.70120	Alt Rafı Polietilen with Bottom- Intermediate Shelf	1200x700x850	756
EMP.PTT.70140	Alt Rafı Polietilen with Bottom- Intermediate Shelf	1400x700x850	822
EMP.PTT.70160	Alt Rafı Polietilen with Bottom- Intermediate Shelf	1600x700x850	930
EMP.PTT.70180	Alt Rafı Polietilen with Bottom- Intermediate Shelf	1800x700x850	1.070
EMP.PTT.70200	Alt Rafı Polietilen with Bottom- Intermediate Shelf	2000x700x850	1.111
EMP.PTT.70220	Alt Rafı Polietilen with Bottom- Intermediate Shelf	2200x700x850	1.329
EMP.PTT.70240	Alt Rafı Polietilen with Bottom- Intermediate Shelf	2400x700x850	1.420

#### TEKNİK ÖZELLİKLER

- Tüm ürünler demonte olup, paslanmaz çelikten üretilmektedir.
- Tezgahlar standart olarak sırtlı üretilmektedir.
- Arkası sırtsız tezgahları lütfen bildiriniz.
- Tezgahlar ayarlanabilir ayaklıdır.
- Ürün siparişlerinizde sırt yönünü belirtiniz.
- Polietilen tabla standart beyaz renktir.

#### TECHNICAL SPECIFICATIONS

- All products are demounted and stainless steel.
- Tables are produced with back standarty.
- Please specify if you don't want back with the table.
- All tables are adjustable feet.
- Please, specify direction of back with the order.
- Polyethylene table is standard white color.

## Çalışma Tezgahları Work Tables

### Dolaplı Çalışma Tezgahları (Kaynaklı) Work Tables Cabinets (Welded)



#### 60'lık Seri / 60's Series

Kod Code	Ürün Adı Description	Ebatlar Dimension	Fiyat Price
		a x b x c (mm)	(€)
EMP.DLP.60120	Dolaplı Tezgah Worktable Cabinet	1200x600x850	715
EMP.DLP.60140	Dolaplı Tezgah Worktable Cabinet	1400x600x850	809
EMP.DLP.60160	Dolaplı Tezgah Worktable Cabinet	1600x600x850	901
EMP.DLP.60180	Dolaplı Tezgah Worktable Cabinet	1800x600x850	976
EMP.DLP.60200	Dolaplı Tezgah Worktable Cabinet	2000x600x850	1.087

#### 70'lık Seri / 70's Series

Kod Code	Ürün Adı Description	Ebatlar Dimension	Fiyat Price
		a x b x c (mm)	(€)
EMP.DLP.70120	Dolaplı Tezgah Worktable Cabinet	1200x700x850	767
EMP.DLP.70140	Dolaplı Tezgah Worktable Cabinet	1400x700x850	861
EMP.DLP.70160	Dolaplı Tezgah Worktable Cabinet	1600x700x850	966
EMP.DLP.70180	Dolaplı Tezgah Worktable Cabinet	1800x700x850	1.042
EMP.DLP.70200	Dolaplı Tezgah Worktable Cabinet	2000x700x850	1.145

#### TEKNİK ÖZELLİKLER

- Paslanmaz çelikten üretilmektedir.
- Tezgahlar standart olarak sırtlı üretilmektedir.
- Arkası sırtsız tezgahları lütfen bildiriniz.
- Tezgahlar ayarlanabilir ayaklıdır.

#### TECHNICAL SPECIFICATIONS

- All products are welded and stainless steel.
- Tables are produced with back standarty.
- Please specify if you don't want back with the table.
- All tables are adjustable feet.



## Dolaplı Çalışma Tezgahları (Kaynaklı) Work Tables Cabinets (Welded)

## Çalışma Tezgahları Work Tables



### 60'lık Seri / 60's Series

Kod Code	Ürün Adı Description	Ebatlar Dimension	Fiyat Price
		a x b x c (mm)	(€)
EMP.DLPA.60120	Dolaplı Ara Rafı Cabinet- Intermediate Shelf	1200x600x850	813
EMP.DLPA.60140	Dolaplı Ara Rafı Cabinet- Intermediate Shelf	1400x600x850	922
EMP.DLPA.60160	Dolaplı Ara Rafı Cabinet- Intermediate Shelf	1600x600x850	1.031
EMP.DLPA.60180	Dolaplı Ara Rafı Cabinet- Intermediate Shelf	1800x600x850	1.112
EMP.DLPA.60200	Dolaplı Ara Rafı Cabinet- Intermediate Shelf	2000x600x850	1.232

### 70'lık Seri / 70's Series

Kod Code	Ürün Adı Description	Ebatlar Dimension	Fiyat Price
		a x b x c (mm)	(€)
EMP.DLPA.70120	Dolaplı Ara Rafı Cabinet- Intermediate Shelf	1200x700x850	876
EMP.DLPA.70140	Dolaplı Ara Rafı Cabinet- Intermediate Shelf	1400x700x850	980
EMP.DLPA.70160	Dolaplı Ara Rafı Cabinet- Intermediate Shelf	1600x700x850	1.107
EMP.DLPA.70180	Dolaplı Ara Rafı Cabinet- Intermediate Shelf	1800x700x850	1.185
EMP.DLPA.70200	Dolaplı Ara Rafı Cabinet- Intermediate Shelf	2000x700x850	1.309

#### TEKNİK ÖZELLİKLER

- Paslanmaz çelikten üretilmektedir.
- Tezgahlar standart olarak sırtlı üretilmektedir.
- Arkası sırtsız tezgahları lütfen bildiriniz.
- Tezgahlar ayarlanabilir ayaklıdır.

#### TECHNICAL SPECIFICATIONS

- All products are welded and stainless steel.
- Tables are produced with back standartly.
- Please specify if you don't want back with the table.
- All tables are adjustable feet.

## Çalışma Tezgahları Work Tables

### Köşe Tezgahları Corner Tables



Kod Code	Ürün Adı Description	Ebatlar Dimension	Fiyat Price
		a x b x c (mm)	(€)
EMP.KST.6060-L	Köşe Tezgahı Sol Corner Table Left	600x600x850	276
EMP.KST.6060-R	Köşe Tezgahı Sağ Corner Table Right	600x600x850	276
EMP.KST.7070-L	Köşe Tezgahı Sol Corner Table Left	700x700x850	323
EMP.KST.7070-R	Köşe Tezgahı Sağ Corner Table Right	700x700x850	323



EMP.KKT.6060-L

Kod Code	Ürün Adı Description	Ebatlar Dimension	Fiyat Price
		a x b x c (mm)	(€)
EMP.KKT.6060-L	Köşe Tezgahı Alt Rafı Sol Corner Table with Bottom Shelf Left	600x600x850	305
EMP.KKT.6060-R	Köşe Tezgahı Alt Rafı Sağ Corner Table with Bottom Shelf Right	600x600x850	305
EMP.KKT.7070-L	Köşe Tezgahı Alt Rafı Sol Corner Table with Bottom Shelf Left	700x700x850	349
EMP.KKT.7070-R	Köşe Tezgahı Alt Rafı Sağ Corner Table with Bottom Shelf Right	700x700x850	349



## Köşe Tezgahları - Et Kütükleri Corner Tables - Meat Blocks

## Çalışma Tezgahları Work Tables



Kod Code	Ürün Adı Description	Ebatlar Dimension a x b x c (mm)	Fiyat Price (€)
EMP.KTTA.6060-L	Köşe Tezgahı Alt-Ara Raflı Sol Corner Table with Bottom-Intermediate Shelf Left	600x600x850	375
EMP.KTTA.6060-R	Köşe Tezgahı Alt-Ara Raflı Sağ Corner Table with Bottom-Intermediate Shelf Right	600x600x850	375
EMP.KTTA.7070-L	Köşe Tezgahı Alt-Ara Raflı Sol Corner Table with Bottom-Intermediate Shelf Left	700x700x850	401
EMP.KTTA.7070-R	Köşe Tezgahı Alt-Ara Raflı Sağ Corner Table with Bottom-Intermediate Shelf Right	700x700x850	401



Kod Code	Ürün Adı Description	Ebatlar Dimension a x b x c (mm)	Fiyat Price (€)
EMP.PTE.5050	Polietilen Et Kütüğü Polyethylen Meat Block	500x600x850	490
EMP.PTE.6060	Polietilen Et Kütüğü Polyethylen Meat Block	600x600x850	620
EMP.PTE.7070	Polietilen Et Kütüğü Polyethylen Meat Block	700x700x850	781

- 10 cm polietilen kalınlığı. / 10 cm polyethylen thickness.



Kod Code	Ürün Adı Description	Ebatlar Dimension	Fiyat Price
		a x b x c (mm)	(€)
EMP.BLK.506085	Blok Çekmece Ünitesi Drawers Unit	500x600x850	551
EMP.BLK.507085	Blok Çekmece Ünitesi Drawers Unit	500x700x850	592

#### TEKNİK ÖZELLİKLER

- Çekmeceler paslanmaz çelikten üretilmektedir.
- Çekmece ünitesi standart olarak sırtlı üretilmektedir.
- Arkası sırtsız tezgahları lütfen bildiriniz.
- Tezgahlar ayarlanabilir ayaklıdır.

#### TECHNICAL SPECIFICATIONS

- Stainless steel.
- Drawers are produced with back standartly.
- Please specify if you don't want back with the table.
- All tables are adjustable feet.



## EVYELİ TEZGAHLAR

- 1 Evelyli Tezgahlar 600 / 700 (Demonte)
- 1 Evelyli Tezgahlar 700 (Demonte)
- 1 Evelyli Tezgahlar 600 / 700 (Demonte)
- 2 Evelyli Tezgahlar 600 / 700 (Demonte)
- 2 Evelyli Tezgahlar 700 (Demonte)
- 2 Evelyli Tezgahlar 600 / 700 (Demonte)
- 3 Evelyli Tezgahlar 600 - 700 (Demonte)

### Duvar Rafları

- Duvar Rafları Ayarlanabilir (Demonte)
- Duvar Rafları Perfore Ayarlanabilir (Demonte)

### Duvar Dolapları

- Sebze Yıkama Tezgahları / Duvar Dolapları 30/40'lık Seri (Sürgü Kapaklı)

### Davlumbazlar

- Davlumbazlar Duvar Tip Filtreli (400 Seri)
- Davlumbazlar Duvar Tip Filtreli (500 Seri)
- Kutu Davlumbazlar Duvar Tip Filtreli (400 Seri)
- Kutu Davlumbazlar Duvar Tip Filtreli (500 Seri)
- Davlumbazlar Orta Tip Filtreli

## TABLES with SINK

- Work Tables with 1 Sink 600 / 700 (Demounted)
- Work Tables with 1 Sink 700 (Demounted)
- Work Tables with 1 Sink 600 / 700 (Demounted)
- Work Tables with 2 Sink 600 / 700 (Demounted)
- Work Tables with 2 Sink 700 (Demounted)
- Work Tables with 2 Sink 600 / 700 (Demounted)
- Work Tables with 3 Sink 600 - 700 (Demounted)

### Wall Shelves

- Wall Shelves Adjustable (Demounted)
- Wall Shelves Perforated Adjustable (Demounted)

### Wall Cupboards

- Vegetable Washing Units / Wall Cabinets 30/40' s Serie (Sliding Doors)

### Hoods

- Wall Type Hoods with Filters (400 Series)
- Wall Type Hoods with Filters (500 Series)
- Wall Type Box Hoods with Filters (400 Series)
- Wall Type Box Hoods with Filters (500 Series)
- Central Type Hoods with Filters

## Evyeli Tezgahlar Tables with Sink

### 1 Evyeli Tezgahlar 600 / 700 (Demonte) Work Tables with 1 Sink 600 / 700 (Demounted)



Kod Code	Ürün Adı Description	Ebatlar Dimension	Evye Sink	Fiyat Price
		a x b x c (mm)	a x b x c (mm)	(€)
EMP.E.66085-1E	Tek Evyeli Tezgah Sink with 1 Bowl	600x600x850	500x400x250	510
EMP.E.76085-1E	Tek Evyeli Tezgah Sink with 1 Bowl	600x700x850	500x400x250	560
EMP.E.67085-1E	Tek Evyeli Tezgah Sink with 1 Bowl	700x600x850	400x500x300	557
EMP.E.77085-1E	Tek Evyeli Tezgah Sink with 1 Bowl	700x700x850	500x500x300	646



Kod Code	Ürün Adı Description	Ebatlar Dimension	Evye Sink	Fiyat Price
		a x b x c (mm)	a x b x c (mm)	(€)
EMP.E.66085-1ET	Tek Evyeli Tezgah Sink with 1 Bowl	600x600x850	500x400x250	559
EMP.E.76085-1ET	Tek Evyeli Tezgah Sink with 1 Bowl	600x700x850	500x400x250	607
EMP.E.67085-1ET	Tek Evyeli Tezgah Sink with 1 Bowl	700x600x850	400x500x300	605
EMP.E.77085-1ET	Tek Evyeli Tezgah Sink with 1 Bowl	700x700x850	500x500x300	697

- Paslanmaz Çelik. / Stainless Steel.

- Tezgahlar standart olarak sırtlı üretilmektedir. / Tables are produced with back standantly.



Kod Code	Ürün Adı Description	Ebatlar Dimension	Evye Sink	Fiyat Price
		a x b x c (mm)	a x b x c (mm)	(€)
EMP.E.61085-1E-R	Tek Evyeli Tezgah Sağ / Sink with 1 Bowl Right	1000x600x850	500x400x250	619
EMP.E.61085-1E-L	Tek Evyeli Tezgah Sol / Sink with 1 Bowl Left	1000x600x850	500x400x250	619
EMP.E.61285-1E-R	Tek Evyeli Tezgah Sağ / Sink with 1 Bowl Right	1200x600x850	500x400x250	724
EMP.E.61285-1E-L	Tek Evyeli Tezgah Sol / Sink with 1 Bowl Left	1200x600x850	500x400x250	724
EMP.E.61485-1E-R	Tek Evyeli Tezgah Sağ / Sink with 1 Bowl Right	1400x600x850	500x400x250	768
EMP.E.61485-1E-L	Tek Evyeli Tezgah Sol / Sink with 1 Bowl Left	1400x600x850	500x400x250	768
EMP.E.61685-1E-R	Tek Evyeli Tezgah Sağ / Sink with 1 Bowl Right	1600x600x850	500x400x250	850
EMP.E.61685-1E-L	Tek Evyeli Tezgah Sol / Sink with 1 Bowl Left	1600x600x850	500x400x250	850



Kod Code	Ürün Adı Description	Ebatlar Dimension	Evye Sink	Fiyat Price
		a x b x c (mm)	a x b x c (mm)	(€)
EMP.E.71085-1E-R	Tek Evyeli Tezgah Sağ / Sink with 1 Bowl Right	1000x700x850	500x500x300	699
EMP.E.71085-1E-L	Tek Evyeli Tezgah Sol / Sink with 1 Bowl Left	1000x700x850	500x500x300	699
EMP.E.71285-1E-R	Tek Evyeli Tezgah Sağ / Sink with 1 Bowl Right	1200x700x850	500x500x300	764
EMP.E.71285-1E-L	Tek Evyeli Tezgah Sol / Sink with 1 Bowl Left	1200x700x850	500x500x300	764
EMP.E.71485-1E-R	Tek Evyeli Tezgah Sağ / Sink with 1 Bowl Right	1400x700x850	500x500x300	809
EMP.E.71485-1E-L	Tek Evyeli Tezgah Sol / Sink with 1 Bowl Left	1400x700x850	500x500x300	809
EMP.E.71685-1E-R	Tek Evyeli Tezgah Sağ / Sink with 1 Bowl Right	1600x700x850	500x500x300	877
EMP.E.71685-1E-L	Tek Evyeli Tezgah Sol / Sink with 1 Bowl Left	1600x700x850	500x500x300	877

- Paslanmaz Çelik. / Stainless Steel.

- Tezgahlar standart olarak sırtlı üretilmektedir. / Tables are produced with back standantly.

## Evyeli Tezgahlar Tables with Sink

### 1 Evyeli Tezgahlar 700 (Demonte) Work Tables with 1 Sink 700 (Demounted)



Kod Code	Ürün Adı Description	Ebatlar Dimension	Evye Sink	Fiyat Price
		a x b x c (mm)	a x b x c (mm)	(€)
EMP.E.71485-1EM-R	Tek Evyeli Tezgah Sağ / Sink with 1 Bowl Right	1400x700x850	500x500x300	781
EMP.E.71485-1EM-L	Tek Evyeli Tezgah Sol / Sink with 1 Bowl Left	1400x700x850	500x500x300	781
EMP.E.71685-1EM-R	Tek Evyeli Tezgah Sağ / Sink with 1 Bowl Right	1600x700x850	500x500x300	847
EMP.E.71685-1EM-L	Tek Evyeli Tezgah Sol / Sink with 1 Bowl Left	1600x700x850	500x500x300	847
EMP.E.71885-1EM-R	Tek Evyeli Tezgah Sağ / Sink with 1 Bowl Right	1800x700x850	500x500x300	882
EMP.E.71885-1EM-L	Tek Evyeli Tezgah Sol / Sink with 1 Bowl Left	1800x700x850	500x500x300	882
EMP.E.72085-1EM-R	Tek Evyeli Tezgah Sağ / Sink with 1 Bowl Right	2000x700x850	500x500x300	958
EMP.E.72085-1EM-L	Tek Evyeli Tezgah Sol / Sink with 1 Bowl Left	2000x700x850	500x500x300	958



Kod Code	Ürün Adı Description	Ebatlar Dimension	Evye Sink	Fiyat Price
		a x b x c (mm)	a x b x c (mm)	(€)
EMP.E.71485-1EMT-R	Tek Evyeli Tezgah Sağ / Sink with 1 Bowl Right	1400x700x850	500x500x300	846
EMP.E.71485-1EMT-L	Tek Evyeli Tezgah Sol / Sink with 1 Bowl Left	1400x700x850	500x500x300	846
EMP.E.71685-1EMT-R	Tek Evyeli Tezgah Sağ / Sink with 1 Bowl Right	1600x700x850	500x500x300	879
EMP.E.71685-1EMT-L	Tek Evyeli Tezgah Sol / Sink with 1 Bowl Left	1600x700x850	500x500x300	879
EMP.E.71885-1EMT-R	Tek Evyeli Tezgah Sağ / Sink with 1 Bowl Right	1800x700x850	500x500x300	968
EMP.E.71885-1EMT-L	Tek Evyeli Tezgah Sol / Sink with 1 Bowl Left	1800x700x850	500x500x300	968
EMP.E.72085-1EMT-R	Tek Evyeli Tezgah Sağ / Sink with 1 Bowl Right	2000x700x850	500x500x300	1.058
EMP.E.72085-1EMT-L	Tek Evyeli Tezgah Sol / Sink with 1 Bowl Left	2000x700x850	500x500x300	1.058

- Paslanmaz Çelik. / Stainless Steel.

- Tezgahlar standart olarak sırtlı üretilmektedir. / Tables are produced with back standartly.



## 1 Evyeli Tezgahlar 600 / 700 (Demonte)

Work Tables with 1 Sink 600 / 700 (Demounted)

Evyeli Tezgahlar  
Tables with Sink



Kod Code	Ürün Adı Description	Ebatlar Dimension	Evye Sink	Fiyat Price
		a x b x c (mm)	a x b x c (mm)	(€)
EMP.E.61085-1ET-R	Tek Evyeli Tezgah Sağ / Sink with 1 Bowl Right	1000x600x850	500x400x250	686
EMP.E.61085-1ET-L	Tek Evyeli Tezgah Sol / Sink with 1 Bowl Left	1000x600x850	500x400x250	686
EMP.E.61285-1ET-R	Tek Evyeli Tezgah Sağ / Sink with 1 Bowl Right	1200x600x850	500x400x250	800
EMP.E.61285-1ET-L	Tek Evyeli Tezgah Sol / Sink with 1 Bowl Left	1200x600x850	500x400x250	800
EMP.E.61485-1ET-R	Tek Evyeli Tezgah Sağ / Sink with 1 Bowl Right	1400x600x850	500x400x250	819
EMP.E.61485-1ET-L	Tek Evyeli Tezgah Sol / Sink with 1 Bowl Left	1400x600x850	500x400x250	819
EMP.E.61685-1ET-R	Tek Evyeli Tezgah Sağ / Sink with 1 Bowl Right	1600x600x850	500x400x250	868
EMP.E.61685-1ET-L	Tek Evyeli Tezgah Sol / Sink with 1 Bowl Left	1600x600x850	500x400x250	868



Kod Code	Ürün Adı Description	Ebatlar Dimension	Evye Sink	Fiyat Price
		a x b x c (mm)	a x b x c (mm)	(€)
EMP.E.71085-1ET-R	Tek Evyeli Tezgah Sağ / Sink with 1 Bowl Right	1000x700x850	500x500x300	771
EMP.E.71085-1ET-L	Tek Evyeli Tezgah Sol / Sink with 1 Bowl Left	1000x700x850	500x500x300	771
EMP.E.71285-1ET-R	Tek Evyeli Tezgah Sağ / Sink with 1 Bowl Right	1200x700x850	500x500x300	849
EMP.E.71285-1ET-L	Tek Evyeli Tezgah Sol / Sink with 1 Bowl Left	1200x700x850	500x500x300	849
EMP.E.71485-1ET-R	Tek Evyeli Tezgah Sağ / Sink with 1 Bowl Right	1400x700x850	500x500x300	908
EMP.E.71485-1ET-L	Tek Evyeli Tezgah Sol / Sink with 1 Bowl Left	1400x700x850	500x500x300	908
EMP.E.71685-1ET-R	Tek Evyeli Tezgah Sağ / Sink with 1 Bowl Right	1600x700x850	500x500x300	988
EMP.E.71685-1ET-L	Tek Evyeli Tezgah Sol / Sink with 1 Bowl Left	1600x700x850	500x500x300	988

- Paslanmaz Çelik. / Stainless Steel.

- Tezgahlar standart olarak sırtlı üretilmektedir. / Tables are produced with back standantly.

## Evyeli Tezgahlar Tables with Sink

### 2 Evyeli Tezgahlar 600 / 700 (Demonte) Work Tables with 2 Sink 600 / 700 (Demounted)



Kod Code	Ürün Adı Description	Ebatlar Dimension	Evye Sink	Fiyat Price
		a x b x c (mm)	a x b x c (mm)	(€)
EMP.E.61485-2E-R	2 Evyeli Tezgah Sağ / Sink with 2 Bowl Right	1400x600x850	500x400x250	895
EMP.E.61485-2E-L	2 Evyeli Tezgah Sol / Sink with 2 Bowl Left	1400x600x850	500x400x250	895
EMP.E.61685-2E-R	2 Evyeli Tezgah Sağ / Sink with 2 Bowl Right	1600x600x850	500x400x250	955
EMP.E.61685-2E-L	2 Evyeli Tezgah Sol / Sink with 2 Bowl Left	1600x600x850	500x400x250	955
EMP.E.61885-2E-R	2 Evyeli Tezgah Sağ / Sink with 2 Bowl Right	1800x600x850	500x400x250	1.002
EMP.E.61885-2E-L	2 Evyeli Tezgah Sol / Sink with 2 Bowl Left	1800x600x850	500x400x250	1.002
EMP.E.62085-2E-R	2 Evyeli Tezgah Sağ / Sink with 2 Bowl Right	2000x600x850	500x400x250	1.036
EMP.E.62085-2E-L	2 Evyeli Tezgah Sol / Sink with 2 Bowl Left	2000x600x850	500x400x250	1.036



Kod Code	Ürün Adı Description	Ebatlar Dimension	Evye Sink	Fiyat Price
		a x b x c (mm)	a x b x c (mm)	(€)
EMP.E.71485-2E-R	2 Evyeli Tezgah Sağ / Sink with 2 Bowl Right	1400x700x850	400x500x250	943
EMP.E.71485-2E-L	2 Evyeli Tezgah Sol / Sink with 2 Bowl Left	1400x700x850	400x500x250	943
EMP.E.71685-2E-R	2 Evyeli Tezgah Sağ / Sink with 2 Bowl Right	1600x700x850	500x500x300	1.105
EMP.E.71685-2E-L	2 Evyeli Tezgah Sol / Sink with 2 Bowl Left	1600x700x850	500x500x300	1.105
EMP.E.71885-2E-R	2 Evyeli Tezgah Sağ / Sink with 2 Bowl Right	1800x700x850	500x500x300	1.160
EMP.E.71885-2E-L	2 Evyeli Tezgah Sol / Sink with 2 Bowl Left	1800x700x850	500x500x300	1.160
EMP.E.72085-2E-R	2 Evyeli Tezgah Sağ / Sink with 2 Bowl Right	2000x700x850	500x500x300	1.267
EMP.E.72085-2E-L	2 Evyeli Tezgah Sol / Sink with 2 Bowl Left	2000x700x850	500x500x300	1.267

- Paslanmaz Çelik / Stainless Steel.

- Tezgahlar standart olarak sırtlı üretilmektedir. / Tables are produced with back standartly.



## 2 Evyeli Tezgahlar 700 (Demonte)

Work Tables with 2 Sink 700 (Demounted)

Evyeli Tezgahlar  
Tables with Sink



Kod Code	Ürün Adı Description	Ebatlar Dimension	Evye Sink	Fiyat Price
		a x b x c (mm)	a x b x c (mm)	(€)
EMP.E.71685-2EM-R	2 Evyeli Tezgah Sağ / Sink with 2 Bowl Right	1600x700x850	400x500x250	958
EMP.E.71685-2EM-L	2 Evyeli Tezgah Sol / Sink with 2 Bowl Left	1600x700x850	400x500x250	958
EMP.E.71885-2EM-R	2 Evyeli Tezgah Sağ / Sink with 2 Bowl Right	1800x700x850	500x500x300	1.131
EMP.E.71885-2EM-L	2 Evyeli Tezgah Sol / Sink with 2 Bowl Left	1800x700x850	500x500x300	1.131
EMP.E.72085-2EM-R	2 Evyeli Tezgah Sağ / Sink with 2 Bowl Right	2000x700x850	500x500x300	1.238
EMP.E.72085-2EM-L	2 Evyeli Tezgah Sol / Sink with 2 Bowl Left	2000x700x850	500x500x300	1.238



Kod Code	Ürün Adı Description	Ebatlar Dimension	Evye Sink	Fiyat Price
		a x b x c (mm)	a x b x c (mm)	(€)
EMP.E.71685-2EMT-R	2 Evyeli Tezgah Sağ / Sink with 2 Bowl Right	1600x700x850	400x500x250	1.031
EMP.E.71685-2EMT-L	2 Evyeli Tezgah Sol / Sink with 2 Bowl Left	1600x700x850	400x500x250	1.031
EMP.E.71885-2EMT-R	2 Evyeli Tezgah Sağ / Sink with 2 Bowl Right	1800x700x850	500x500x300	1.215
EMP.E.71885-2EMT-L	2 Evyeli Tezgah Sol / Sink with 2 Bowl Left	1800x700x850	500x500x300	1.215
EMP.E.72085-2EMT-R	2 Evyeli Tezgah Sağ / Sink with 2 Bowl Right	2000x700x850	500x500x300	1.339
EMP.E.72085-2EMT-L	2 Evyeli Tezgah Sol / Sink with 2 Bowl Left	2000x700x850	500x500x300	1.339

- Paslanmaz Çelik. / Stainless Steel.

- Tezgahlar standart olarak sırtlı üretilmektedir. / Tables are produced with back standantly.

## Evyeli Tezgahlar Tables with Sink

### 2 Evyeli Tezgahlar 600 / 700 (Demonte) Work Tables with 2 Sink 600 / 700 (Demounted)



Kod Code	Ürün Adı Description	Ebatlar Dimension	Evye Sink	Fiyat Price
		a x b x c (mm)	a x b x c (mm)	(€)
EMP.E.61485-2ET-R	2 Evyeli Tezgah Sağ / Sink with 2 Bowl Right	1400x600x850	400x500x250	980
EMP.E.61485-2ET-L	2 Evyeli Tezgah Sol / Sink with 2 Bowl Right	1400x600x850	400x500x250	980
EMP.E.61685-2ET-R	2 Evyeli Tezgah Sağ / Sink with 2 Bowl Right	1600x600x850	400x500x250	1.055
EMP.E.61685-2ET-L	2 Evyeli Tezgah Sol / Sink with 2 Bowl Right	1600x600x850	400x500x250	1.055
EMP.E.61885-2ET-R	2 Evyeli Tezgah Sağ / Sink with 2 Bowl Right	1800x600x850	500x400x250	1.112
EMP.E.61885-2ET-L	2 Evyeli Tezgah Sol / Sink with 2 Bowl Right	1800x600x850	500x400x250	1.112
EMP.E.62085-2ET-R	2 Evyeli Tezgah Sağ / Sink with 2 Bowl Right	2000x600x850	500x400x250	1.161
EMP.E.62085-2ET-L	2 Evyeli Tezgah Sol / Sink with 2 Bowl Right	2000x600x850	500x400x250	1.161



Kod Code	Ürün Adı Description	Ebatlar Dimension	Evye Sink	Fiyat Price
		a x b x c (mm)	a x b x c (mm)	(€)
EMP.E.71485-2ET-R	2 Evyeli Tezgah Sağ / Sink with 2 Bowl Right	1400x700x850	400x500x250	1.042
EMP.E.71485-2ET-L	2 Evyeli Tezgah Sol / Sink with 2 Bowl Right	1400x700x850	400x500x250	1.042
EMP.E.71685-2ET-R	2 Evyeli Tezgah Sağ / Sink with 2 Bowl Right	1600x700x850	500x500x300	1.197
EMP.E.71685-2ET-L	2 Evyeli Tezgah Sol / Sink with 2 Bowl Right	1600x700x850	500x500x300	1.197
EMP.E.71885-2ET-R	2 Evyeli Tezgah Sağ / Sink with 2 Bowl Right	1800x700x850	500x500x300	1.284
EMP.E.71885-2ET-L	2 Evyeli Tezgah Sol / Sink with 2 Bowl Right	1800x700x850	500x500x300	1.284
EMP.E.72085-2ET-R	2 Evyeli Tezgah Sağ / Sink with 2 Bowl Right	2000x700x850	500x500x300	1.404
EMP.E.72085-2ET-L	2 Evyeli Tezgah Sol / Sink with 2 Bowl Right	2000x700x850	500x500x300	1.404

- Paslanmaz Çelik / Stainless Steel.

- Tezgahlar standart olarak sırtlı üretilmektedir. / Tables are produced with back standartly.



### 3 Evgeli Tezgahlar 600 - 700 (Demonte)

Work Tables with 3 Sink 600 - 700 (Demounted)

**Evgeli Tezgahlar**  
Tables with Sink



Kod Code	Ürün Adı Description	Ebatlar Dimension	Evye Sink	Fiyat Price
		a x b x c (mm)	a x b x c (mm)	(€)
EMP.E.61885-3E	3 Evgeli Tezgah Sink with 3 Bowl	1800x600x850	400x500x250	1.181
EMP.E.71885-3E	3 Evgeli Tezgah Sink with 3 Bowl	1800x700x850	500x500x300	1.400
EMP.E.72085-3E	3 Evgeli Tezgah Sink with 3 Bowl	2000x700x850	500x500x300	1.426



Kod Code	Ürün Adı Description	Ebatlar Dimension	Evye Sink	Fiyat Price
		a x b x c (mm)	a x b x c (mm)	(€)
EMP.E.61885-3ET	3 Evgeli Alt Rafli Tezgah Sink with 3 Bowled Bottom Shelf	1800x600x850	400x500x250	1.291
EMP.E.71885-3ET	3 Evgeli Alt Rafli Tezgah Sink with 3 Bowled Bottom Shelf	1800x700x850	500x500x300	1.525
EMP.E.72085-3ET	3 Evgeli Alt Rafli Tezgah Sink with 3 Bowled Bottom Shelf	2000x700x850	500x500x300	1.564

- Paslanmaz Çelik. / Stainless Steel.  
- Tezgahlar standart olarak sırtlı üretilmektedir. / Tables are produced with back standantly.

## Duvar Rafları Wall Shelves

## Duvar Rafları Ayarlanabilir (Demonte) Wall Shelves Adjustable (Demounted)



### 30'luk Seri / 30's Series

Kod Code	Ürün Adı Description	Ebatlar Dimension	Fiyat Price
		a x b x c (mm)	(€)
EMP.ET1.3080	Duvar Rafı Wall Shelf	800x300	81
EMP.ET1.30100	Duvar Rafı Wall Shelf	1000x300	91
EMP.ET1.30120	Duvar Rafı Wall Shelf	1200x300	104
EMP.ET1.30140	Duvar Rafı Wall Shelf	1400x300	116
EMP.ET1.30160	Duvar Rafı Wall Shelf	1600x300	123
EMP.ET1.30180	Duvar Rafı Wall Shelf	1800x300	140
EMP.ET1.30200	Duvar Rafı Wall Shelf	2000x300	151

### 40'luk Seri / 40's Series

Kod Code	Ürün Adı Description	Ebatlar Dimension	Fiyat Price
		a x b x c (mm)	(€)
EMP.ET1.4080	Duvar Rafı Wall Shelf	800x400	93
EMP.ET1.40100	Duvar Rafı Wall Shelf	1000x400	108
EMP.ET1.40120	Duvar Rafı Wall Shelf	1200x400	125
EMP.ET1.40140	Duvar Rafı Wall Shelf	1400x400	134
EMP.ET1.40160	Duvar Rafı Wall Shelf	1600x400	154
EMP.ET1.40180	Duvar Rafı Wall Shelf	1800x400	169
EMP.ET1.40200	Duvar Rafı Wall Shelf	2000x400	183



Kod Code	Ürün Adı Description	Ebatlar Dimension	Fiyat Price
		a x b x c (mm)	(€)
EMP.ET2.3080	Duvar Rafı Wall Shelf	800x300	144
EMP.ET2.30100	Duvar Rafı Wall Shelf	1000x300	165
EMP.ET2.30120	Duvar Rafı Wall Shelf	1200x300	188
EMP.ET2.30140	Duvar Rafı Wall Shelf	1400x300	210
EMP.ET2.30160	Duvar Rafı Wall Shelf	1600x300	228
EMP.ET2.30180	Duvar Rafı Wall Shelf	1800x300	256
EMP.ET2.30200	Duvar Rafı Wall Shelf	2000x300	275

Kod Code	Ürün Adı Description	Ebatlar Dimension	Fiyat Price
		a x b x c (mm)	(€)
EMP.ET2.4080	Duvar Rafı Wall Shelf	800x400	171
EMP.ET2.40100	Duvar Rafı Wall Shelf	1000x400	199
EMP.ET2.40120	Duvar Rafı Wall Shelf	1200x400	227
EMP.ET2.40140	Duvar Rafı Wall Shelf	1400x400	250
EMP.ET2.40160	Duvar Rafı Wall Shelf	1600x400	281
EMP.ET2.40180	Duvar Rafı Wall Shelf	1800x400	309
EMP.ET2.40200	Duvar Rafı Wall Shelf	2000x400	337

Kod Code	Ürün Adı Description	Ebatlar Dimension	Fiyat Price
		a x b x c (mm)	(€)
EMP.ET3.3080	Duvar Rafı Wall Shelf	800x300	207
EMP.ET3.30100	Duvar Rafı Wall Shelf	1000x300	240
EMP.ET3.30120	Duvar Rafı Wall Shelf	1200x300	274
EMP.ET3.30140	Duvar Rafı Wall Shelf	1400x300	307
EMP.ET3.30160	Duvar Rafı Wall Shelf	1600x300	333
EMP.ET3.30180	Duvar Rafı Wall Shelf	1800x300	373
EMP.ET3.30200	Duvar Rafı Wall Shelf	2000x300	400

Kod Code	Ürün Adı Description	Ebatlar Dimension	Fiyat Price
		a x b x c (mm)	(€)
EMP.ET3.4080	Duvar Rafı Wall Shelf	800x400	249
EMP.ET3.40100	Duvar Rafı Wall Shelf	1000x400	289
EMP.ET3.40120	Duvar Rafı Wall Shelf	1200x400	330
EMP.ET3.40140	Duvar Rafı Wall Shelf	1400x400	364
EMP.ET3.40160	Duvar Rafı Wall Shelf	1600x400	410
EMP.ET3.40180	Duvar Rafı Wall Shelf	1800x400	451
EMP.ET3.40200	Duvar Rafı Wall Shelf	2000x400	490



## Duvar Rafları Perfore Ayarlanabilir (Demonte) Wall Shelves Perforated Adjustable (Demounted)

## Duvar Rafları Wall Shelves

### 30'luk Seri / 30's Series

Kod Code	Ürün Adı Description	Ebatlar Dimension	Fiyat Price
		a x b x c (mm)	(€)
EMP.ETP1.3080	Duvar Rafı Wall Shelf	800x300	88
EMP.ETP1.30100	Duvar Rafı Wall Shelf	1000x300	100
EMP.ETP1.30120	Duvar Rafı Wall Shelf	1200x300	115
EMP.ETP1.30140	Duvar Rafı Wall Shelf	1400x300	128
EMP.ETP1.30160	Duvar Rafı Wall Shelf	1600x300	133
EMP.ETP1.30180	Duvar Rafı Wall Shelf	1800x300	155
EMP.ETP1.30200	Duvar Rafı Wall Shelf	2000x300	165

Kod Code	Ürün Adı Description	Ebatlar Dimension	Fiyat Price
		a x b x c (mm)	(€)
EMP.ETP2.3080	Duvar Rafı Wall Shelf	800x300	158
EMP.ETP2.30100	Duvar Rafı Wall Shelf	1000x300	181
EMP.ETP2.30120	Duvar Rafı Wall Shelf	1200x300	207
EMP.ETP2.30140	Duvar Rafı Wall Shelf	1400x300	232
EMP.ETP2.30160	Duvar Rafı Wall Shelf	1600x300	250
EMP.ETP2.30180	Duvar Rafı Wall Shelf	1800x300	281
EMP.ETP2.30200	Duvar Rafı Wall Shelf	2000x300	302

Kod Code	Ürün Adı Description	Ebatlar Dimension	Fiyat Price
		a x b x c (mm)	(€)
EMP.ETP3.3080	Duvar Rafı Wall Shelf	800x300	228
EMP.ETP3.30100	Duvar Rafı Wall Shelf	1000x300	264
EMP.ETP3.30120	Duvar Rafı Wall Shelf	1200x300	301
EMP.ETP3.30140	Duvar Rafı Wall Shelf	1400x300	337
EMP.ETP3.30160	Duvar Rafı Wall Shelf	1600x300	366
EMP.ETP3.30180	Duvar Rafı Wall Shelf	1800x300	411
EMP.ETP3.30200	Duvar Rafı Wall Shelf	2000x300	439

### 40'luk Seri / 40's Series

Kod Code	Ürün Adı Description	Ebatlar Dimension	Fiyat Price
		a x b x c (mm)	(€)
EMP.ETP1.4080	Duvar Rafı Wall Shelf	800x400	103
EMP.ETP1.40100	Duvar Rafı Wall Shelf	1000x400	120
EMP.ETP1.40120	Duvar Rafı Wall Shelf	1200x400	137
EMP.ETP1.40140	Duvar Rafı Wall Shelf	1400x400	147
EMP.ETP1.40160	Duvar Rafı Wall Shelf	1600x400	169
EMP.ETP1.40180	Duvar Rafı Wall Shelf	1800x400	184
EMP.ETP1.40200	Duvar Rafı Wall Shelf	2000x400	201

Kod Code	Ürün Adı Description	Ebatlar Dimension	Fiyat Price
		a x b x c (mm)	(€)
EMP.ETP2.4080	Duvar Rafı Wall Shelf	800x400	188
EMP.ETP2.40100	Duvar Rafı Wall Shelf	1000x400	219
EMP.ETP2.40120	Duvar Rafı Wall Shelf	1200x400	249
EMP.ETP2.40140	Duvar Rafı Wall Shelf	1400x400	275
EMP.ETP2.40160	Duvar Rafı Wall Shelf	1600x400	310
EMP.ETP2.40180	Duvar Rafı Wall Shelf	1800x400	340
EMP.ETP2.40200	Duvar Rafı Wall Shelf	2000x400	369

Kod Code	Ürün Adı Description	Ebatlar Dimension	Fiyat Price
		a x b x c (mm)	(€)
EMP.ETP3.4080	Duvar Rafı Wall Shelf	800x400	274
EMP.ETP3.40100	Duvar Rafı Wall Shelf	1000x400	318
EMP.ETP3.40120	Duvar Rafı Wall Shelf	1200x400	362
EMP.ETP3.40140	Duvar Rafı Wall Shelf	1400x400	401
EMP.ETP3.40160	Duvar Rafı Wall Shelf	1600x400	451
EMP.ETP3.40180	Duvar Rafı Wall Shelf	1800x400	495
EMP.ETP3.40200	Duvar Rafı Wall Shelf	2000x400	538



## Duvar Dolapları Wall Cupboards

Sebze Yıkama Tezgahları / Duvar Dolapları 30/40'lık Seri (Sürgü Kapaklı)  
Vegetable Washing Units / Wall Cabinets 30/40' s Serie (Sliding Doors)



Kod Code	Ürün Adı Description	Ebatlar Dimension	Fiyat Price
		a x b x c (mm)	(€)
EMP.SY.71285	Sebze Yıkama Tezgahı / Vegetable Washing Unit	1200x700x850	1.415
EMP.SY.71485	Sebze Yıkama Tezgahı / Vegetable Washing Unit	1400x700x850	1.609



Kod Code	Ürün Adı Description	Ebatlar Dimension	Fiyat Price
		a x b x c (mm)	(€)
EMP.DDS.3120	Duvar Dolabı (Sürgü Kapaklı) / Wall Cabinet (Sliding Doors)	1200x300x600	443
EMP.DDS.3140	Duvar Dolabı (Sürgü Kapaklı) / Wall Cabinet (Sliding Doors)	1400x300x600	499
EMP.DDS.3160	Duvar Dolabı (Sürgü Kapaklı) / Wall Cabinet (Sliding Doors)	1600x300x600	546
EMP.DDS.3180	Duvar Dolabı (Sürgü Kapaklı) / Wall Cabinet (Sliding Doors)	1800x300x600	602
EMP.DDS.3200	Duvar Dolabı (Sürgü Kapaklı) / Wall Cabinet (Sliding Doors)	2000x300x600	653



Kod Code	Ürün Adı Description	Ebatlar Dimension	Fiyat Price
		a x b x c (mm)	(€)
EMP.DDS.4120	Duvar Dolabı (Sürgü Kapaklı) / Wall Cabinet (Sliding Doors)	1200x400x600	476
EMP.DDS.4140	Duvar Dolabı (Sürgü Kapaklı) / Wall Cabinet (Sliding Doors)	1400x400x600	536
EMP.DDS.4160	Duvar Dolabı (Sürgü Kapaklı) / Wall Cabinet (Sliding Doors)	1600x400x600	588
EMP.DDS.4180	Duvar Dolabı (Sürgü Kapaklı) / Wall Cabinet (Sliding Doors)	1800x400x600	642
EMP.DDS.4200	Duvar Dolabı (Sürgü Kapaklı) / Wall Cabinet (Sliding Doors)	2000x400x600	700

- Paslanmaz Çelik. / Stainless Steel.



## Davlumbazlar Duvar Tip Filtreli (400 Seri) Wall Type Hoods with Filters (400 Series)

Davlumbazlar  
Hoods



Kod Code	Ebatlar Dimension	Filtre Filters	Fiyat Price
	a x b x c (mm)		(€)
EMP.DDVLK.1074	1000x700x400	1 Filtre / Filters	430
EMP.DDVLK.1574	1500x700x400	2 Filtre / Filters	588
EMP.DDVLK.2074	2000x700x400	3 Filtre / Filters	745
EMP.DDVLK.2574	2500x700x400	4 Filtre / Filters	898
EMP.DDVLK.3074	3000x700x400	5 Filtre / Filters	1.066
EMP.DDVLK.3574	3500x700x400	6 Filtre / Filters	1.343
EMP.DDVLK.4074	4000x700x400	6 Filtre / Filters	1.494
EMP.DDVLK.4574	4500x700x400	8 Filtre / Filters	1.665
EMP.DDVLK.5074	5000x700x400	8 Filtre / Filters	1.786



Kod Code	Ebatlar Dimension	Filtre Filters	Fiyat Price
	a x b x c (mm)		(€)
EMP.DDVLK.1094	1000x900x400	1 Filtre / Filters	491
EMP.DDVLK.1594	1500x900x400	2 Filtre / Filters	668
EMP.DDVLK.2094	2000x900x400	3 Filtre / Filters	841
EMP.DDVLK.2594	2500x900x400	4 Filtre / Filters	1.010
EMP.DDVLK.3094	3000x900x400	5 Filtre / Filters	1.193
EMP.DDVLK.3594	3500x900x400	6 Filtre / Filters	1.509
EMP.DDVLK.4094	4000x900x400	6 Filtre / Filters	1.572
EMP.DDVLK.4594	4500x900x400	8 Filtre / Filters	1.866
EMP.DDVLK.5094	5000x900x400	8 Filtre / Filters	2.006



Kod Code	Ebatlar Dimension	Filtre Filters	Fiyat Price
	a x b x c (mm)		(€)
EMP.DDVLK.10114	1000x1100x400	1 Filtre / Filters	526
EMP.DDVLK.15114	1500x1100x400	2 Filtre / Filters	715
EMP.DDVLK.20114	2000x1100x400	3 Filtre / Filters	901
EMP.DDVLK.25114	2500x1100x400	4 Filtre / Filters	1.083
EMP.DDVLK.30114	3000x1100x400	5 Filtre / Filters	1.279
EMP.DDVLK.35114	3500x1100x400	6 Filtre / Filters	1.637
EMP.DDVLK.40114	4000x1100x400	6 Filtre / Filters	1.802
EMP.DDVLK.45114	4500x1100x400	8 Filtre / Filters	1.978
EMP.DDVLK.50114	5000x1100x400	8 Filtre / Filters	2.166



- Paslanmaz Çelik. / Stainless Steel.

## Davlumbazlar Hoods

### Davlumbazlar Duvar Tip Filtreli (500 Seri) Wall Type Hoods with Filters (500 Series)



Kod Code	Ebatlar Dimension a x b x c (mm)	Filtre Filters	Fiyat Price (€)
EMP.DDVLK.1075	1000x700x500	1 Filtre / Filters	471
EMP.DDVLK.1575	1500x700x500	2 Filtre / Filters	643
EMP.DDVLK.2075	2000x700x500	3 Filtre / Filters	819
EMP.DDVLK.2575	2500x700x500	4 Filtre / Filters	1.009
EMP.DDVLK.3075	3000x700x500	5 Filtre / Filters	1.263
EMP.DDVLK.3575	3500x700x500	6 Filtre / Filters	1.465
EMP.DDVLK.4075	4000x700x500	6 Filtre / Filters	1.644
EMP.DDVLK.4575	4500x700x500	8 Filtre / Filters	1.795
EMP.DDVLK.5075	5000x700x500	8 Filtre / Filters	2.005



Kod Code	Ebatlar Dimension a x b x c (mm)	Filtre Filters	Fiyat Price (€)
EMP.DDVLK.1095	1000x900x500	1 Filtre / Filters	524
EMP.DDVLK.1595	1500x900x500	2 Filtre / Filters	709
EMP.DDVLK.2095	2000x900x500	3 Filtre / Filters	936
EMP.DDVLK.2595	2500x900x500	4 Filtre / Filters	1.059
EMP.DDVLK.3095	3000x900x500	5 Filtre / Filters	1.374
EMP.DDVLK.3595	3500x900x500	6 Filtre / Filters	1.620
EMP.DDVLK.4095	4000x900x500	6 Filtre / Filters	1.779
EMP.DDVLK.4595	4500x900x500	8 Filtre / Filters	1.942
EMP.DDVLK.5095	5000x900x500	8 Filtre / Filters	2.143



Kod Code	Ebatlar Dimension a x b x c (mm)	Filtre Filters	Fiyat Price (€)
EMP.DDVLK.10115	1000x1100x500	1 Filtre / Filters	570
EMP.DDVLK.15115	1500x1100x500	2 Filtre / Filters	781
EMP.DDVLK.20115	2000x1100x500	3 Filtre / Filters	962
EMP.DDVLK.25115	2500x1100x500	4 Filtre / Filters	1.152
EMP.DDVLK.30115	3000x1100x500	5 Filtre / Filters	1.578
EMP.DDVLK.35115	3500x1100x500	6 Filtre / Filters	1.760
EMP.DDVLK.40115	4000x1100x500	6 Filtre / Filters	1.934
EMP.DDVLK.45115	4500x1100x500	8 Filtre / Filters	2.112
EMP.DDVLK.50115	5000x1100x500	8 Filtre / Filters	2.311

- Paslanmaz Çelik. / Stainless Steel.



## Kutu Davlumbazlar Duvar Tip Filtreli (400 Seri) Wall Type Box Hoods with Filters (400 Series)

Davlumbazlar  
Hoods



Kod Code	Ebatlar Dimension	Filtre Filters	Fiyat Price
	a x b x c (mm)		(€)
EMP.DDVLD.1094	1000x900x400	1 Filtre / Filters	528
EMP.DDVLD.1594	1500x900x400	2 Filtre / Filters	712
EMP.DDVLD.2094	2000x900x400	3 Filtre / Filters	901
EMP.DDVLD.2594	2500x900x400	4 Filtre / Filters	1.072
EMP.DDVLD.3094	3000x900x400	5 Filtre / Filters	1.250
EMP.DDVLD.3594	3500x900x400	6 Filtre / Filters	1.380
EMP.DDVLD.4094	4000x900x400	6 Filtre / Filters	1.782
EMP.DDVLD.4594	4500x900x400	8 Filtre / Filters	1.875
EMP.DDVLD.5094	5000x900x400	8 Filtre / Filters	2.150



Kod Code	Ebatlar Dimension	Filtre Filters	Fiyat Price
	a x b x c (mm)		(€)
EMP.DDVLD.10114	1000x1100x400	1 Filtre / Filters	557
EMP.DDVLD.15114	1500x1100x400	2 Filtre / Filters	768
EMP.DDVLD.20114	2000x1100x400	3 Filtre / Filters	952
EMP.DDVLD.25114	2500x1100x400	4 Filtre / Filters	1.164
EMP.DDVLD.30114	3000x1100x400	5 Filtre / Filters	1.363
EMP.DDVLD.35114	3500x1100x400	6 Filtre / Filters	1.741
EMP.DDVLD.40114	4000x1100x400	6 Filtre / Filters	1.898
EMP.DDVLD.45114	4500x1100x400	8 Filtre / Filters	2.007
EMP.DDVLD.50114	5000x1100x400	8 Filtre / Filters	2.314



- Paslanmaz Çelik. / Stainless Steel.

## Davlumbazlar Hoods

### Kutu Davlumbazlar Duvar Tip Filtreli (500 Seri) Wall Type Box Hoods with Filters (500 Series)



Kod Code	Ebatlar Dimension	Filtre Filters	Fiyat Price
	a x b x c (mm)		(€)
EMP.DDVLD.1095	1000x900x500	1 Filtre / Filters	574
EMP.DDVLD.1595	1500x900x500	2 Filtre / Filters	771
EMP.DDVLD.2095	2000x900x500	3 Filtre / Filters	953
EMP.DDVLD.2595	2500x900x500	4 Filtre / Filters	1.150
EMP.DDVLD.3095	3000x900x500	5 Filtre / Filters	1.389
EMP.DDVLD.3595	3500x900x500	6 Filtre / Filters	1.719
EMP.DDVLD.4095	5000x900x500	6 Filtre / Filters	1.900
EMP.DDVLD.4595	4500x900x500	8 Filtre / Filters	2.024
EMP.DDVLD.5095	5000x900x500	8 Filtre / Filters	2.310



Kod Code	Ebatlar Dimension	Filtre Filters	Fiyat Price
	a x b x c (mm)		(€)
EMP.DDVLD.10115	1000x1100x500	1 Filtre / Filters	615
EMP.DDVLD.15115	1500x1100x500	2 Filtre / Filters	840
EMP.DDVLD.20115	2000x1100x500	3 Filtre / Filters	1.004
EMP.DDVLD.25115	2500x1100x500	4 Filtre / Filters	1.260
EMP.DDVLD.30115	3000x1100x500	5 Filtre / Filters	1.461
EMP.DDVLD.35115	3500x1100x500	6 Filtre / Filters	1.857
EMP.DDVLD.40115	4000x1100x500	6 Filtre / Filters	2.059
EMP.DDVLD.45115	4500x1100x500	8 Filtre / Filters	2.220
EMP.DDVLD.50115	5000x1100x500	8 Filtre / Filters	2.507

- Paslanmaz Çelik. / Stainless Steel.



## Davlumbazlar Orta Tip Filtreli Central Type Hoods with Filters

## Davlumbazlar Hoods



Kod Code	Ebatlar Dimension	Filtre Filters	Fiyat Price
	a x b x c (mm)		(€)
EMP.ODVL.10194-M	1000x1970x400	2 Filtre / Filters	929
EMP.ODVL.15194-M	1500x1970x400	4 Filtre / Filters	1.252
EMP.ODVL.20194-M	2000x1970x400	6 Filtre / Filters	1.613
EMP.ODVL.25194-M	2500x1970x400	8 Filtre / Filters	1.812
EMP.ODVL.30194-M	3000x1970x400	10 Filtre / Filters	2.514
EMP.ODVL.35194-M	3500x1970x400	12 Filtre / Filters	2.880
EMP.ODVL.40194-M	4000x1970x400	12 Filtre / Filters	3.223
EMP.ODVL.45194-M	4500x1970x400	16 Filtre / Filters	3.536
EMP.ODVL.50194-M	5000x1970x400	16 Filtre / Filters	3.886



Kod Code	Ebatlar Dimension	Filtre Filters	Fiyat Price
	a x b x c (mm)		(€)
EMP.ODVL.10244-M	1000x2470x400	2 Filtre / Filters	1.071
EMP.ODVL.15244-M	1500x2470x400	4 Filtre / Filters	1.431
EMP.ODVL.20244-M	2000x2470x400	6 Filtre / Filters	1.870
EMP.ODVL.25244-M	2500x2470x400	8 Filtre / Filters	2.029
EMP.ODVL.30244-M	3000x2470x400	10 Filtre / Filters	2.790
EMP.ODVL.35244-M	3500x2470x400	12 Filtre / Filters	3.215
EMP.ODVL.40244-M	4000x2470x400	12 Filtre / Filters	3.377
EMP.ODVL.45244-M	4500x2470x400	16 Filtre / Filters	3.979
EMP.ODVL.50244-M	5000x2470x400	16 Filtre / Filters	4.353



- Paslanmaz Çelik. / Stainless Steel.

## Davlumbazlar Hoods

### Davlumbazlar Orta Tip Filtreli Central Type Hoods with Filters



Kod Code	Ebatlar Dimension a x b x c (mm)	Filtre Filters	Fiyat Price (€)
EMP.ODVL.10195-M	1000x1970x500	2 Filtre / Filters	993
EMP.ODVL.15195-M	1500x1970x500	4 Filtre / Filters	1.323
EMP.ODVL.20195-M	2000x1970x500	6 Filtre / Filters	1.695
EMP.ODVL.25195-M	2500x1970x500	8 Filtre / Filters	2.257
EMP.ODVL.30195-M	3000x1970x500	10 Filtre / Filters	2.653
EMP.ODVL.35195-M	3500x1970x500	12 Filtre / Filters	3.023
EMP.ODVL.40195-M	4000x1970x500	12 Filtre / Filters	3.165
EMP.ODVL.45195-M	4500x1970x500	16 Filtre / Filters	3.698
EMP.ODVL.50195-M	5000x1970x500	16 Filtre / Filters	4.142



Kod Code	Ebatlar Dimension a x b x c (mm)	Filtre Filters	Fiyat Price (€)
EMP.ODVL.10245-M	1000x2470x500	2 Filtre / Filters	1.167
EMP.ODVL.15245-M	1500x2470x500	4 Filtre / Filters	1.509
EMP.ODVL.20245-M	2000x2470x500	6 Filtre / Filters	2.293
EMP.ODVL.25245-M	2500x2470x500	8 Filtre / Filters	2.702
EMP.ODVL.30245-M	3000x2470x500	10 Filtre / Filters	3.032
EMP.ODVL.35245-M	3500x2470x500	12 Filtre / Filters	3.426
EMP.ODVL.40245-M	4000x2470x500	12 Filtre / Filters	4.052
EMP.ODVL.45245-M	4500x2470x500	16 Filtre / Filters	4.484
EMP.ODVL.50245-M	5000x2470x500	16 Filtre / Filters	4.745

- Paslanmaz Çelik. / Stainless Steel.

# İthal Ürünler Import Products



[www.juniorprince.com](http://www.juniorprince.com)



## İTHAL ÜRÜNLER

Şişe Soğutucular  
Buz Makineleri  
Kar Buz Makineleri  
Soğutmalı ve Isıtılmalı Teşhir Üniteleri  
Soğutmalı Suşhi Teşhir Dolapları  
Paslanmaz Et Kıyma Makineleri  
Otomatik Hamur Açma Makinesi  
Capuccino ve Espresso Kahve Makineleri  
Filtre Kahve ve Sıcak Çikolata Makineleri  
Bar Blenderi - Hamburger Presi  
Katı Meyve Presleri - Portakal Sıkma Makineleri  
Portakal Sıkma Makineleri  
Sebze Doğrama ve Parçalama Makineleri  
Hız Kontrollü Mikserler  
3 Hızlı Mikserler  
Çorbalık - Elektrikli Döner Kesme Bıçakları  
Mikrodalga Fırınlar  
Hızlı Pişirme Fırını  
İndüksiyon Ocaklar  
Sosis Haşlama ve Kızartma Makineleri  
Basınçlı Fritöz (Elektrikli)  
Taşınabilir Kızartma Yağı Filtresi  
El Blenderleri  
Gıda Dilimleme Makineleri  
Yumurta Isıtıcı  
Chaffing Dish

## IMPORT PRODUCTS

Bottle Coolers  
Ice Makers  
Ice Flakers  
Cold and Hot Display Units  
Refrigerated Sushi Display Cases  
Stainless Steel Meat Miners  
Automatic Dough Roller Machine  
Capuccino Espresso Coffee Machines  
Filter Coffee and Hot Chocolate Machines  
Bar Blender - Hamburger Press  
Juice Extractor Citrus Press - Orange Juicers  
Orange Juicers  
Vegetable Cutter and Cutter Mixer  
Speed Controlled Mixers  
3 Speed Mixers  
Soup Kettles - Electrical Doner Blades  
Microwave Oven  
Speed Oven  
Induction Cookers  
Hot Dog Maker  
Pressure Fryer (Electric)  
Portable Cooking Oil Filter  
Immersion Blender  
Food Slicer Machines  
Egg Warmer  
Chaffing Dish



Şiše Soğutucular  
Bottle Coolers

İthal Ürünler  
Import Products



Kod Code	Ürün Adı Description	Ebatlar Dimension	Ağırlık Weight	Güç Power	Kapasite Capacity	Fiyat Price
		a x b x c (mm)	(kg)	(kw)	(lt)	(€)
JP.SS.1	1 Kapılı Şiše Soğutucu Bottle Cooler with Single Doors	600x510x895	55	0.26	126	1.290
JP.SS.2	2 Kapılı Şiše Soğutucu Bottle Cooler with 2 Doors	920x500x870	68	0.26	208	1.600
JP.SS.3	3 Kapılı Şiše Soğutucu Bottle Cooler with 3 Doors	1380x500x870	86	0.30	310	1.855

#### TEKNİK ÖZELLİKLER

- 220V - 230V -1 +N - 50 60 Hz elektrik gücü.
- PVC kaplı galvaniz sac.
- CFC Free soğutma gazı: R 600A
- Dış ortam sıcaklığı: +32 °C
- Fanlı soğutma.
- Dijital termometre ve termostat.
- Otomatik defrost.
- Kapılarda kilit.
- Özel kapı menteşe sistemi.
- Temizlenebilir ve sökülebilir manyetik kapı contası.
- Çarpma Kapaklı.
- Çalışma Sıcaklığı: 2/10 °C

#### TECHNICAL SPECIFICATIONS

- 220V - 230V -1 +N - 50 60 Hz electrical power.
- PVC coated galvanized steel.
- "CFC Free" refrigerant gas: R 600A
- +32 °C ambient temp.
- Fan cooling.
- Digital thermometer and thermostat.
- Automatic defrosting.
- Lock system in the door.
- Special door hinge system.
- Removable and easy to clean magnetic door.
- Hinged Doors.
- Working temperature: 2/10 °C



Kod Code	Ürün Adı Description	Ebatlar Dimension a x b x c (mm)	Ağırlık Weight (kg)	Net Net (m <sup>3</sup> )	Kapasite Capacity (kg)	Fiyat Price (€)
JP.30	Buz Makinesi Ice Maker	405x515x750	40	0.16	30	2.370
JP.50	Buz Makinesi Ice Maker	465x595x795	58	0.22	50	2.885
JP.90	Buz Makinesi Ice Maker	715x595x945	69	0.4	90	4.585
JP.125	Buz Makinesi Ice Maker	715x700x1050	89	0.53	125	5.770
JP.175	Buz Makinesi Ice Maker	860x700x1050	95	0.63	175	7.210

#### TEKNİK ÖZELLİKLER

- Alüminyum panelli bakır borulu evaporatör.
- Kayar kapı.
- Paslanmaz çelik gövde.

#### JP.30

- 30 kg buz kapasitesi.
- 15 kg depo haznesi.

#### JP.50

- 50 kg buz kapasitesi.
- 20 kg depo haznesi.

#### JP.90

- 90 kg buz kapasitesi.
- 35 kg depo haznesi.

#### JP.125

- 125 kg buz kapasitesi.
- 60 kg depo haznesi.

#### JP.175

- 175 kg buz kapasitesi.
- 75 kg depo haznesi.

#### TECHNICAL SPECIFICATIONS

- Evaporator with aluminium panel and copper pipe.
- Sliding door.
- Stainless steel body.

#### JP.30

- Production Capacity: 30 kg/day
- Bin capacity:15 kg

#### JP.50

- Production Capacity: 50 kg/day
- Bin capacity:20 kg

#### JP.90

- Production Capacity: 90 kg/day
- Bin capacity:35 kg

#### JP.125

- Production Capacity: 125 kg/day
- Bin capacity:60 kg

#### JP.175

- Production Capacity: 175 kg/day
- Bin capacity:75 kg



**22 g Buz Ağırlığı**  
**22 g Ice Weight**



Buz Makineleri  
Ice Makers

İthal Ürünler  
Import Products



Kod Code	Ürün Adı Description	Ebatlar Dimension a x b x c (mm)	Ağırlık Weight (kg)	Net Net (m <sup>3</sup> )	Kapasite Capacity (kg)	Fiyat Price (€)
JP.250	Buz Makinesi Alt Hazne Dahil Ice Maker Bin Included	762x819x1571	137	0.98	250	9.115
JP.300	Buz Makinesi Alt Hazne Dahil Ice Maker Bin Included	762x819x1399	122	0.88	300	11.330
JP.450	Buz Makinesi Alt Hazne Dahil Ice Maker Bin Included	762x819x1831	155	1.14	450	11.540

#### TEKNİK ÖZELLİKLER

- Alüminyum panelli bakır borulu evaporatör.
- Kayar kapı.
- Paslanmaz çelik gövde.

#### JP.250

- 250 kg buz kapasitesi.
- 160 kg depo haznesi.

#### JP.300

- 300 kg buz kapasitesi.
- 160 kg depo haznesi.

#### JP.450

- 450 kg buz kapasitesi.
- 160 kg depo haznesi.

#### TECHNICAL SPECIFICATIONS

- Evaporator with aluminium panel and copper pipe.
- Sliding door.
- Stainless steel body.

#### JP.250

- Production Capacity: 250 kg/day
- Bin capacity:160 kg

#### JP.300

- Production Capacity: 300 kg/day
- Bin capacity:160 kg

#### JP.450

- Production Capacity: 450 kg/day
- Bin capacity:160 kg



12 g Buz Ağırlığı  
12 g Ice Weight

İthal Ürünler  
Import Products

Kar Buz Makineleri  
Ice Flakers



CE



Kod Code	Ürün Adı Description	Ebatlar Dimension	Ağırlık Weight	Net Net	Kapasite Capacity	Fiyat Price
		a x b x c (mm)	(kg)	(m <sup>3</sup> )	(kg)	(€)
JP.85-K	Kar Buz Makinesi Ice Flaker	465x595x790	55	0.22	85	5.875
JP.150-K	Kar Buz Makinesi Alt Hazne Dahil Ice Flakers Bin Included	559x800x1356	60	0.61	150	9.270
JP.200-K	Kar Buz Makinesi Alt Hazne Dahil Ice Flakers Bin Included	762x819x1646	70	1.03	200	9.940
JP.400-K	Kar Buz Makinesi Alt Hazne Dahil Ice Flakers Bin Included	1219x819x1731	92	1.73	400	12.360

#### TEKNİK ÖZELLİKLER

- Alüminyum panelli bakır borulu evaporatör.
- Kayar kapı.
- Paslanmaz çelik gövde.

##### JP.85-K

- 85 kg buz kapasitesi.
- 20 kg depo haznesi.

##### JP.150-K

- 150 kg buz kapasitesi.
- 150 kg depo haznesi.

##### JP.200-K

- 200 kg buz kapasitesi.
- 220 kg depo haznesi.

##### JP.400-K

- 400 kg buz kapasitesi.
- 400 kg depo haznesi.

#### TECHNICAL SPECIFICATIONS

- Evaporator with aluminium panel and copper pipe.
- Sliding door.
- Stainless steel body.

##### JP.85-K

- Production Capacity:85 kg/day
- Bin capacity:20 kg

##### JP.150-K

- Production Capacity: 150 kg/day
- Bin capacity:150 kg

##### JP.200-K

- Production Capacity: 200 kg/day
- Bin capacity:220 kg

##### JP.400-K

- Production Capacity: 400 kg/day
- Bin capacity:400 kg



## Soğutmalı ve Isıtmalı Teşhir Üniteleri Cold and Hot Display Units

İthal Ürünler  
Import Products



Kod Code	Ürün Adı Description	Ebatlar Dimension a x b x c (mm)	Ağırlık Weight (kg)	Net Net (m <sup>3</sup> )	Güç Power (kw)	Kapasite Capacity (lt)	Fiyat Price (€)
JP.120.S	Soğutmalı Teşhir Ünitesi Cold Display Unit	702x568x686	64	0.20	0.16	120	1.750
JP.160.S	Soğutmalı Teşhir Ünitesi Cold Display Unit	880x568x686	71	0.30	0.16	160	1.905

### TEKNİK ÖZELLİKLER

- 220V / 50 Hz elektrik gücü.
- Çalışma aralığı 0 °C +12 °C
- R-134 A soğutucu gaz.
- Led aydınlatma.
- Çift cam.
- Ayarlanabilir 2 adet raf.
- Dijital sıcaklık kontrolü.

### TECHNICAL SPECIFICATIONS

- 220V / 50 Hz electrical power.
- Working temperature: 0 °C +12 °C
- R-134 A refrigerant gas.
- Led lighting system.
- Double glass.
- 2 adjustable shelves.
- Digital temperature control.



Kod Code	Ürün Adı Description	Ebatlar Dimension a x b x c (mm)	Ağırlık Weight (kg)	Net Net (m <sup>3</sup> )	Güç Power (kw)	Kapasite Capacity (lt)	Fiyat Price (€)
JP.120.I	Isıtmalı Teşhir Ünitesi Hot Display Unit	678x578x670	48	0.20	1.1	120	1.185
JP.160.I	Isıtmalı Teşhir Ünitesi Hot Display Unit	857x578x670	56	0.30	1.5	160	1.340

### TEKNİK ÖZELLİKLER

- 220V - 50 Hz Enerji.
- Led aydınlatma.
- Ayarlanabilir ısı kontrol.
- Ayarlanabilir 3 adet raf.

### TECHNICAL SPECIFICATIONS

- 220V - 50 Hz Energy.
- Led lighting system.
- Thermostatic control.
- 3 adjustable shelves.

İthal Ürünler  
Import Products

Soğutmalı Suşhi Teşhir Dolapları  
Refrigerated Sushi Display Cases



CE



Üstten Fanlı Soğutma Sistemi / Top Fan Cooling System

Kod Code	Ürün Adı Description	Ebatlar Dimension	Ağırlık Weight	Güç Power	Kapasite Capacity	Fiyat Price
		a x b x c (mm)	(kg)	(kw)	(gn 1/3)	(€)
JP.STD-6	Soğutmalı Sushi Teşhir Dolabı Refrigerated Sushi Display Case	1447x387x240	49	0.13	6	3.500
JP.STD-8	Soğutmalı Sushi Teşhir Dolabı Refrigerated Sushi Display Case	1797x387x240	52	0.13	8	3.865

#### TEKNİK ÖZELLİKLER

- 220V - 230V -1 +N -50 60 Hz elektrik gücü.
- -1/+1 °C çalışma ısısı.
- Temperli bombe cam.
- Açılabilir ve kolay temizlenebilir cam.
- Led aydınlatma.
- Dijital termometre ve termostat.
- Otomatik defrost.
- Üstten ilave soğutma sistemi.
- EASYCLEAN TRAYS SYSTEM® hijyenik kullanım sağlar.


#### TECHNICAL SPECIFICATIONS

- 220V - 230V -1 +N -50 60 Hz electrical power.
- -1/+1 °C working temperature.
- Tempered curved glass.
- Lifts up glass to remove for cleaning.
- Led lighting.
- Digital thermometer and thermostat.
- Automatic defrosting.
- Additional cooling system from the top.
- EASYCLEAN TRAYS SYSTEM® provide hygienic usage.



## Soğutmalı Suşhi Teşhir Dolapları Refrigerated Sushi Display Cases

İthal Ürünler  
Import Products



Kod Code	Ürün Adı Description	Ebatlar Dimension	Ağırlık Weight	Net Net	Güç Power	Kapasite Capacity	Fiyat Price
		a x b x c (mm)	(kg)	(m <sup>3</sup> )	(kw)		(€)
JP.SCR.140	Suşhi Teşhir Ünitesi Sushi Display Unit	1400x400x250	31	125	2	6x1/3	1.290
JP.SCR.180	Suşhi Teşhir Ünitesi Sushi Display Unit	1740x400x250	36	170	2.2	8x1/3	1.495

### TEKNİK ÖZELLİKLER

- 220V - 230V -1 +N -50 60 Hz elektrik gücü.
- -1/+1 °C çalışma ısısı.
- Temperli bombe cam.
- Açılabilir ve kolay temizlenebilir cam.
- Led aydınlatma.
- Dijital termometre ve termostat.
- Otomatik defrost.

### TECHNICAL SPECIFICATIONS

- 220V - 230V -1 +N -50 60 Hz electrical power.
- -1/+1 °C working temperature.
- Tempered curved glass.
- Lifts up glass to remove for cleaning.
- Led lighting.
- Digital thermometer and thermostat.
- Automatic defrosting.



İthal Ürünler  
Import Products

Paslanmaz Et Kıyma Makineleri  
Stainless Steel Meat Miners



CE

NEW



Kod Code	Ürün Adı Description	Ebatlar Dimension	Ağırlık Weight	Güç Power	Fiyat Price
		a x b x c (mm)	(kg)	(kw)	(€)
JP.EM.12	Et Kıyma Makinesi No:12 220V Meat Mincer No:12 220V	435x335x525	21	0.85	990
JP.EM.22	Et Kıyma Makinesi No:22 220V Meat Mincer No:22 220V	465x325x570	27	1,1	1.150

#### TEKNİK ÖZELLİKLER

- Paslanmaz çelik helezon, boğaz ve boğaz somunu.
- Kolay sökülebilir et haznesi ile kolay temizlik imkanı.
- Paslanmaz çelik gövde.
- Dünya standardı ayna ve bıçak kullanımı.

**JP.EM.12**  
220v, 50 Hz, 850W  
**JP.EM.22**  
220v, 50 Hz, 1100W

#### TECHNICAL SPECIFICATIONS

- Stainless steel handwheel and spiral.
- Easy removable handwheel and easy cleaning.
- Stainless steel body.
- Mirror plate and blade as per international standards.

**JP.EM.12**  
220v, 50 Hz, 850W  
**JP.EM.22**  
220v, 50 Hz, 1100W



**Kovan helezon, somun grubu paslanmaz çeliktir.**  
Gear housing, spiral, nut group are stainless steel.



## Otomatik Hamur Açma Makinesi

Automatic Dough Roller Machine

İthal Ürünler  
Import Products



Kod Code	Ürün Adı Description	Ebatlar Dimension	Ağırlık Weight	Güç Power	Bant Ölçüsü Band Dimension	Fiyat Price
		a x b x c (mm)	(kg)	(kw)	(mm)	(€)
JP.DS520L	Otomatik Hamur Açma Makinesi Automatic Dough Roller Machine	2060x1040x1140	174	0.55	1930x520	7.000

### TEKNİK ÖZELLİKLER

- Çalıştırmadan önce önceden ayarlanmış hedef kalınlık, verimli hamur laminasyonu sağlar
- Dijital ekranda gerçek zamanlı hamur kalınlığı göstergesi
- Mutfakta yer tasarrufu için katlanabilir tasarım
- Ayarlanabilir kalınlık kontrolü, hassas sonuçlar için hamur kalınlığını özelleştirir
- Kolay temizlik için kolayca çıkarılabilir sıyrıcı
- Yüksek kaliteli silindireler, hamuru yırtmadan veya fazla çalıştırmadan eşit laminasyon sağlar
- Kullanıcı dostu tasarım, hem profesyoneller hem de yeni başlayanlar için basit kullanım
- Dayanıklı ve hijyenik, paslanmaz çelikten yapılmıştır, temizlenmesi kolaydır ve uzun ömürlüdür
- Mükemmel dayanıklılık, üstün koruma ve çevre dostu performans için kullanılan toz boya kaplı demir plakalar
- 220V 50 HZ 0,55KW

### TECHNICAL SPECIFICATIONS

- Target thickness preset before operation, achieving efficient dough lamination
- Real-time dough thickness display on digital screen
- Foldable design for space-saving in the kitchen
- Adjustable thickness control, customize dough thickness for precise results
- Easily removable scraper for convenient cleaning
- High-quality rollers, ensure even lamination without tearing or overworking the dough
- User-friendly design, simple operation for both professionals and beginners
- Durable & hygienic, made from stainless steel, easy to clean and built to last
- Powder-coated iron plates used for excellent durability, superior protection, and eco-friendly performance
- 220V 50 HZ 0,55KW



İthal Ürünler  
Import Products

Otomatik Hamur Açma Makinesi  
Automatic Dough Roller Machine



Kod Code	Ürün Adı Description	Ebatlar Dimension	Ağırlık Weight	Güç Power	Bant Ölçüsü Band Dimension	Fiyat Price
		a x b x c (mm)	(kg)	(kw)	(mm)	(€)
JP.DS300B	Otomatik Hamur Açma Makinesi Automatic Dough Roller Machine	665x1345x515	80	0,37	610x370	4.500
JP.DS520B	Otomatik Hamur Açma Makinesi Automatic Dough Roller Machine	818x1560x545	100	0,4	720x520	5.500

#### TEKNİK ÖZELLİKLER

- JP.DS300B / JP.DS520B nazik ve hassas bir şekilde hamur yapar ve sadece minimum alan kullanır 350/500 mm çalışma genişliği sayesinde, küçük pastane gibi dar alanlar için ideal hamur açma makinesidir
- JP.DS300B / JP.DS520B, alet kullanmadan kolayca çıkarılabilen sıyrıcılarla donatılmıştır Pürüzsüz yüzey ve kayış, kullanıcıların temiz çalışmalarına yardımcı olur
- JP.DS300B / JP.DS520B, kullanıcıların gerekli son kalınlığı uygun şekilde elde etmelerine ve boyutun tutarlı olmasını sağlamalarına yardımcı olabilir

#### JP.DS300B

220V 50 HZ 0,37KW

#### JP.DS520B

220V 50 HZ 0,4KW

#### TECHNICAL SPECIFICATIONS

- The JP.DS300B / JP.DS520B dough gently and precisely and only uses a minimum of space Due to its 350/500 mm working width, it is the ideal dough sheeter for narrow areas like small pastry shop
- JP.DS300B / JP.DS520B equip with scrapers which can be removed easily without tools Smooth surface and belt help users for their clean work
- JP.DS300B / JP.DS520B can help users to get the required final thickness appropriately and ensure the size is consistent

#### JP.DS300B

220V 50 HZ 0,37KW

#### JP.DS520B

220V 50 HZ 0,4KW





## Capuccino ve Espresso Kahve Makineleri

Capuccino Espresso Coffee Machines

İthal Ürünler  
Import Products



Kod Code	Ürün Adı Description	Ebatlar Dimension a x b x c (mm)	Ağırlık Weight (kg)	Güç Power (kw)	Fiyat Price (€)
JP.CPC-A-6	Tam Otomatik Espresso Kahve Makinesi Full Automatic Espresso Coffee Machines	450x302x625	24	1.4	3.600
JP.MC.01	Süt Soğutma Dolabı Milk Cooling Cabinet	200x250x320	3	0.7	440

### TEKNİK ÖZELLİKLER

#### JP.CPC-A-6

- Tamamı dokunmatik dijital panel
- Tek dokunuşla espresso, cappuccino, latte yapabilme özelliği
- Otomatik yıkama özellikli demleme sistemi
- Su kaynağından otomatik su alabilme
- 750 g kapasiteli geniş kahve çekirdeği haznesi
- 2 lt kapasiteli geniş posa haznesi.

#### JP.MC.01

- 1+1 litre tetrapack ambalaj sütü +5 °C'de saklamak için tasarlanmıştır.
- Çift taraflı kullanabilme imkanı.
- Elektrik girişi: 220V- 1N

### TECHNICAL SPECIFICATIONS

#### JP.CPC-A-6

- Full touch digital panel, easy to use
- Espresso, cappuccino, latte by only one touch
- Brew unit system with auto-clean function
- Auto fill water system with hose to connect water barrel

#### JP.MC.01

- 1+1 liter tetrapack package is prepared for recommendation at +5 °C.
- Double compensated.
- Electric input: 220V- 1N

NEW



Kod Code	Ürün Adı Description	Ebatlar Dimension a x b x c (mm)	Ağırlık Weight (kg)	Güç Power (kw)	Fiyat Price (€)
JP.CPC.1G	Capuccino ve Espresso Makinesi 1 Gruplu Capuccino Espresso Machine 1 Group	449x322x517	17	3.55	1.950

### TEKNİK ÖZELLİKLER

- 220V, 50 Hz, 3550W
- Su Deposu Kapasitesi: 3.8L
- Makine Su Pompası: 20Bar

### TECHNICAL SPECIFICATIONS

- 220V, 50 Hz, 3550W
- Water Tank Capacity: 3.8L
- Machine Water Pump: 20Bar

İthal Ürünler  
Import Products

Filtre Kahve ve Sıcak Çikolata Makineleri  
Filter Coffee and Hot Chocolate Machines



CE



Kod Code	Ürün Adı Description	Ebatlar Dimension	Ağırlık Weight	Net Net	Güç Power	Kapasite Capacity	Fiyat Price
		a x b x c (mm)	(kg)	(m <sup>3</sup> )	(kw)	(lt)	(€)
JP.FK.01	Filtre Kahve Makinesi Filter Coffee Machine	205x410x450	6	0.04	1.96	1.7	620

#### TEKNİK ÖZELLİKLER

- 220V 50 Hz enerji.
- 5 dakika içinde kaynatma süresi.
- Tank kapasitesi: 1,7 Litre.
- Çezve kapasitesi: 1,7 Litre

#### TECHNICAL SPECIFICATIONS

- 220V 50 Hz energy.
- Boiling time: 5 minute.
- Tank Capacity: 1,7 Litre.
- Pot Capacity: 1,7 Litre.



## Bar Blenderi - Hamburger Presi

Bar Blender - Hamburger Press

İthal Ürünler  
Import Products



**Buz kırabilme özelliği**  
Ice crusher blender



Kod Code	Ürün Adı Description	Ebatlar Dimension	Ağırlık Weight	Net Net	Güç Power	Kapasite Capacity	Fiyat Price
		a x b x c (mm)	(kg)	(m <sup>3</sup> )	(kw)	(lt)	(€)
JP.BB.01	Bar Blenderi Bar Blender	200x225x511	5	0.02	1.5	2	650

### TEKNİK ÖZELLİKLER

- 220V 50-60 Hz çalışma gücü.
- Çelik dişli.
- Titanyum bıçak.
- Buz kırabilme özelliği.

### TECHNICAL SPECIFICATIONS

- 220V 50-60 Hz operating voltage.
- Steel gearwheel.
- Titanium blade.
- Ice crusher blender.

İthal Ürünler  
Import Products

**Katı Meyve Presleri - Portakal Sıkma Makineleri**  
Juice Extractor Citrus Press - Orange Juicers



Kod Code	Ürün Adı Description	Ebatlar Dimension	Ağırlık Weight	Net Net	Güç Power	Kapasite Capacity	Fiyat Price
		a x b x c (mm)	(kg)	(m <sup>3</sup> )	(kw)	(lt/saat) (lt/hour)	(€)
JP.KM.01	Katı Meyve Presi Juice Extractor Citrus Press	190x310x390	4,2	0.04	0.8	60	875

**TEKNİK ÖZELLİKLER**

- 220/240V, 50/60 Hz - 800 W motor gücü.
- Otomatik posa atım sistemi.
- Turbo düğmesi.
- Motor hızı: 6300 RPM elektronik kontrollü hız
- 24 saat çalışmaya uygun. Saatte 60 kg Meyve suyu sıkma kapasitesi
- Posa kabı 3,25 litre (0,85 galon) Kapasite
- Polikarbonat kapak
- Basma Düğmeli
- Paslanmaz çelik gövde.
- Sessiz, yüksek performanslı ,enerji tasarruflu çalışma imkanı.

**TECHNICAL SPECIFICATIONS**

- 220/240V, 50/60 Hz - 800 W motor power.
- Automatic pulp ejection system.
- Turbo button.
- Motor speed: 6300 RPM electronically controlled speed
- Suitable for 24-hour operation. 60 kg per hour Juicing capacity
- Pulp container 3.25 liters (0.85 gallons) Capacity
- Polycarbonate lid
- With push button
- Stainless steel body.
- Quiet, high-performance, energy-saving operation.



Kod Code	Ürün Adı Description	Ebatlar Dimension	Ağırlık Weight	Net Net	Güç Power	Fiyat Price
		a x b x c (mm)	(kg)	(m <sup>3</sup> )	(kw)	(€)
JP.PR.01	Portakal Sıkma Makinesi Orange Juicer	190x300x340	4,25	0.02	0.18	430

**TEKNİK ÖZELLİKLER**

- 220V - 1800 d/dk devir gücü.
- Sessiz,yüksek performanslı,enerji tasarruflu çalışma imkanı.
- Paslanmaz çelik gövde.

**TECHNICAL SPECIFICATIONS**

- 220V - 1800 rpm motor power.
- Energy saving usage with silent operation.
- Stainless steel body.



## Portakal Sıkma Makineleri Orange Juicers

İthal Ürünler  
Import Products



Kod Code	Ürün Adı Description	Ebatlar Dimension	Ağırlık Weight	Net Net	Güç Power	Kapasite Capacity	Fiyat Price
		a x b x c (mm)	(kg)	(m <sup>3</sup> )	(kw)	(lt)	(€)
JP.PR.02	Portakal Sıkma Makinesi Paslanmaz Çelik Orange Juicer Stainless Steel	280x200x470	9	0.03	0.23	340	665

### TEKNİK ÖZELLİKLER

- 220V - 980 d/dk devir gücü.
- Sessiz,yüksek performanslı,enerji tasarruflu çalışma imkanı.
- Paslanmaz çelik gövde ve sıcakak haznesi.

### TECHNICAL SPECIFICATIONS

- 220V - 980 rpm motor power.
- Energy saving usage with silent operation.
- Stainless steel body on top reservoir.



Kod Code	Ürün Adı Description	Ebatlar Dimension	Ağırlık Weight	Net Net	Kapasite Capacity	Fiyat Price
		a x b x c (mm)	(kg)	(m <sup>3</sup> )	(lt)	(€)
JP.PR.03	Portakal Sıkma Makinesi Manuel Citrus Juicer	280x200x470	9	0.03	110	290

İthal Ürünler  
Import Products

Sebze Doğrama Makineleri  
Vegetable Cutter



CE

NEW



Kod Code	Ürün Adı Description	Ebatlar Dimension	Ağırlık Weight	Net Net	Güç Power	Kapasite Capacity	Fiyat Price
		a x b x c (mm)	(kg)	(m <sup>3</sup> )	(kw)	(kg)	(€)
JP.VC65	Sebze Doğrama Makinesi Vegetable Cutter	580x245x530	25	0,07	0,55	240	1.200

#### TEKNİK ÖZELLİKLER

- Paslanmaz çelik bıçaklar.
- Kolay değiştirilebilir bıçaklar.
- Güvenlik sensörü.
- Alüminyum üst gövde.
- Paslanmaz çelik gövde.

0,55 KW 220 V 50 HZ motor gücü.

#### TECHNICAL SPECIFICATIONS

- Stainless steel blades.
- Blades can be easily removed for cleaning.
- Safety sensor.
- Aluminium top body
- Stainless steel body.

Motor power: 0,55 KW 220 V 50 HZ

#### Standart Bıçaklar / Standard Blades



Slicer Blade  
3 Blades / 2 mm



Slicer Blade  
2 Blades / 4 mm



Grater  
Holes: 3 mm



Grater  
Holes: 4.5 mm



Grater  
Holes: 7 mm

#### Ekstra Bıçaklar / Extra Blades



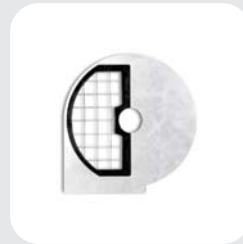
JP.VC-10MM  
10 mm Dilimleyici  
10 mm Slider  
120 €



JP.VC-14MM  
14 mm Dilimleyici  
14 mm Slider  
120 €



JP.VC-10x10x10  
10x10x10 Kübik Disk  
10x10x10 Cubic Disc  
155 €



JP.VC-20x20x14  
20x20x14 Kübik Disk  
20x20x14 Cubic Disc  
155 €



JP.VC-10x10  
10x10 Parmak Patates Disk  
10x10 French Fries Disc  
155 €



## Sebze Parçalama Makineleri Cutter Mixer

İthal Ürünler  
Import Products



**NEW**



Kod Code	Ürün Adı Description	Ebatlar Dimension	Ağırlık Weight	Net Net	Kapasite Capacity	Fiyat Price
		a x b x c (mm)	(kg)	(m <sup>3</sup> )	(lt)	(€)
JP.SD.9	Sebze Parçalama Makinesi Cutter Mixer	316x523x444	22	0,07	9	850
JP.SD.12	Sebze Parçalama Makinesi Cutter Mixer	316x523x489	24	0,08	12	1.150

### TEKNİK ÖZELLİKLER

#### JP.SD.9

- Paslanmaz çelik gövde ve hazne
- Şeffaf plastik kapak
- Basit kullanım ve kompakt, yerden tasarruf sağlayan boyut
- 9 L kazan kapasitesi
- Devir sayısı: 986 - 2.470
- 230 V 0.95 kw motor gücü

#### JP.SD.12

- Paslanmaz çelik gövde ve hazne
- Şeffaf plastik kapak
- Basit kullanım ve kompakt, yerden tasarruf sağlayan boyut
- 12 L kazan kapasitesi
- Devir sayısı: 1.100 - 2.800
- 230 V 1.2 kw motor gücü

### TECHNICAL SPECIFICATIONS

#### JP.SD.9

- Stainless steel body and bowl
- Transparent plastic lid
- Simple operation and compact, space-saving size
- 9 L bowl capacity
- Speed: 986 - 2,470
- Motor power: 230 V 0.95 kw

#### JP.SD.12

- Stainless steel body and bowl
- Transparent plastic lid
- Simple operation and compact, space-saving size
- 12 L bowl capacity
- Speed: 1.100 - 2.800
- Motor power: 230 V 1.2 kw

İthal Ürünler  
Import Products

Hız Kontrollü Mikserler  
Speed Controlled Mixers



CE



Kod Code	Ürün Adı Description	Ebatlar Dimension	Ağırlık Weight	Net Net	Güç Power	Kapasite Capacity	Fiyat Price
		a x b x c (mm)	(kg)	(m <sup>3</sup> )	(kw)	(lt)	(€)
JP.MK.107	Hız Kontrollü Mikser Speed Controlled Mixer	415x250x410	17	0.04	0.32	7	1.135

#### TEKNİK ÖZELLİKLER

- 220V 50 Hz Enerji.
- Çıkarılabilir paslanmaz çelik kazan.
- Hijyenik ve emniyetli kullanım.
- 1 adet çırpma teli.
- 1 adet hamur baltası.
- 1 adet çırpma paleti.

#### TECHNICAL SPECIFICATIONS

- 220V 50 Hz Energy.
- Removable stainless steel tank.
- Safety switch and hygienic usage.
- 1 Of Whisk.
- 1 Of Dough hook.
- 1 Of Mixing Paddle.



### 3 Hızlı Mikserler 3 Speed Mixers

İthal Ürünler  
Import Products



Kod Code	Ürün Adı Description	Ebatlar Dimension	Ağırlık Weight	Net Net	Güç Power	Kapasite Capacity	Fiyat Price
		a x b x c (mm)	(kg)	(m <sup>3</sup> )	(kw)	(lt)	(€)
JP.MK.010	3 Hızlı Mikser 3 Speed Mixer	463x397x598	40	0,11	0.75	10	1.250
JP.MK.020	3 Hızlı Mikser 3 Speed Mixer	542x445x740	55	0,18	1	20	1.550
JP.MK.030	3 Hızlı Mikser 3 Speed Mixer	553x450x740	60	0,18	1.5	30	1.900

#### TEKNİK ÖZELLİKLER

- 220V 50 Hz Enerji.
- Çıkarılabilir paslanmaz çelik kazan.
- Hijyenik ve emniyetli kullanım.
- 1 adet çırpma teli.
- 1 adet hamur baltası.
- 1 adet çırpma paleti.

#### TECHNICAL SPECIFICATIONS

- 220V 50 Hz Energy.
- Removable stainless steel tank.
- Safety switch and hygienic usage.
- 1 Of Whisk.
- 1 Of Dough hook.
- 1 Of Mixing Paddle.



İthal Ürünler  
Import Products

Çorbalık - Elektrikli Döner Kesme Bıçakları  
Soup Kettles - Electrical Doner Blades



CE




Kod Code	Ürün Adı Description	Ebatlar Dimension a x b x c (mm)	Ağırlık Weight (kg)	Net Net (m <sup>3</sup> )	Güç Power (kw)	Kapasite Capacity (lt)	Fiyat Price (€)
JP.CRP.01-P	Çorbalık - Paslanmaz Gövdeli Soup Kettle Stainless Steel Body	360x355x200	17	0.03	0.4	10	225
JP.CRP.01	Çorbalık Statik Boyalı Soup Kettle Static Painted	360x400x200	18	0.03	0.4	8	180

#### TEKNİK ÖZELLİKLER

- 220V 50 Hz çalışma gücü.
- Çıkarılabilir paslanmaz çelik iç hazne.
- Hijyenik ve emniyetli kullanım.

#### TECHNICAL SPECIFICATIONS

- 220V 50 Hz operating voltage.
- Removable stainless steel reservoir.
- Hygienic and safe usage.



Kod Code	Ürün Adı Description	Ebatlar Dimension a x b x c (mm)	Ağırlık Weight (kg)	Net Net (m <sup>3</sup> )	Güç Power (kw)	Fiyat Price (€)
JP.100E	Elektrikli Döner Kesme Bıçağı Electrical Doner Blade	190x155x120	1.2	0.003	0.08	260
JP.D.01	Düz Bıçak Smooth Blade	Ø10				52
JP.T.01	Tırtırlı Bıçak Knurled Blade	Ø10				52

#### TEKNİK ÖZELLİKLER

- 0,08 kw - 220V, 50 Hz motor gücü.
- Bıçak çapı: 100 mm
- Kesme kalınlığı: 0 - 8 mm
- Bıçak bileme aparatı.

#### TECHNICAL SPECIFICATIONS

- Motor power: 0,08 kw - 220V, 50 Hz
- Blade diameter: 100 mm
- Cutting thickness: 0 - 8 mm
- Blade sharpening tool



## Mikrodalga Fırınlar Microwave Oven

İthal Ürünler  
Import Products



Kod Code	Ürün Adı Description	Ebatlar Dimension	Ağırlık Weight	Net Net	Güç Power	Fiyat Price
JP.MD.01	Mikrodalga Fırın (Endüstriyel Tip) Microwave Oven (Industrial Type)	511x421x285	25	0.06	1	690

### TEKNİK ÖZELLİKLER

- 220V 50 Hz enerji
- 25 lt kapasite.
- Dokunmatik-Led ışıklı kontrol ekranı.
- Paslanmaz çelik iç ve dış çerçeve.
- Farklı çalışma seviyeleri.
- 10-8 dk ayarlı zamanlayıcı

### TECHNICAL SPECIFICATIONS

- 220V 50 Hz operating voltage.
- Capacity: 25 lt
- Touch screen LCD control panel.
- Stainless steel interior and out frame.
- Different levels of operating.
- Timer: 10-8 minute.

NEW



Kod Code	Ürün Adı Description	Ebatlar Dimension	Ağırlık Weight	Net Net	Güç Power	Fiyat Price
JP.MD.02	Mikrodalga Fırın Microwave Oven	330x539x395	14	0.06	0.9	395

### TEKNİK ÖZELLİKLER

- 30 L
- 230V, 50Hz, 900W
- Güç Seviyeleri: 10
- 6 menü
- Hızlı başlangıç
- Güvenlik kilidi
- 315mm döner cam

### TECHNICAL SPECIFICATIONS

- 30 L
- 230V, 50Hz, 900W
- Power Levels: 10
- 6 menu
- Quick start
- Safety lock
- 315mm rotary glass

İthal Ürünler  
Import Products

Hızlı Pişirme Fırını  
Speed Oven



Kod Code	Ürün Adı Description	Ebatlar Dimension	Ağırlık Weight	Net Net	Güç Power	Kapasite Capacity	Fiyat Price
		a x b x c (mm)	(kg)	(m <sup>3</sup> )	(kw)	(lt)	(€)
JP.HPF.01	Hızlı Pişirme Fırını - Dokunmatik Speed Oven - Touch Screen	460x603x681	88	0.18	3.3	17	11.330

#### TEKNİK ÖZELLİKLER

- Pişirme süresini %80'e kadar azaltır.
- Ön pişirme için ideal.
- 5" dokunmatik ekran.
- Ayarlanabilir fan (10-100%)
- USB girişi.
- 1024 adet tarif saklama hafızası.
- Kolay temizlenebilir.
- Elektrik Bağlantısı: 230 Volt / 1L / 50 Hz

#### TECHNICAL SPECIFICATIONS

- Reduces cooking times by up to 80%
- Ideal for front cooking.
- 5" Touch Screen.
- Variably adjustable fan (10-100%)
- USB Port.
- 1024 Recipes storable.
- Easy to clean.
- Electric connection: 230 Volt / 1 L / 50 Hz





## İndüksiyon Ocaklar Induction Cookers

İthal Ürünler  
Import Products



Kod Code	Ürün Adı Description	Ebatlar Dimension	Ağırlık Weight	Net Net	Güç Power	Fiyat Price
		a x b x c (mm)	(kg)	(m <sup>3</sup> )	(kw)	(€)
JP.IDW.02	İndüksiyon Wok Ocağı Induction Wok Cooker	340x440x120	8	0.02	3.5	515



Kod Code	Ürün Adı Description	Ebatlar Dimension	Ağırlık Weight	Net Net	Güç Power	Fiyat Price
		a x b x c (mm)	(kg)	(m <sup>3</sup> )	(kw)	(€)
JP.ID.01	İndüksiyon Ocağı Induction Cooker	340x440x120	8	0.02	3.5	465



Kod Code	Ürün Adı Description	Ebatlar Dimension	Ağırlık Weight	Net Net	Güç Power	Fiyat Price
		a x b x c (mm)	(kg)	(m <sup>3</sup> )	(kw)	(€)
JP.ID01-A	Ankastré İndüksiyon Ocağı Dropin Induction Cooker	430x326x110	6	0.02	3.5	565

### TEKNİK ÖZELLİKLER

- 220V / 50 Hz enerji
- Seramik tabla.
- Zaman ayarlı kontrol panosu.

### TECHNICAL SPECIFICATIONS

- 220V / 50 Hz energy.
- Ceramic pleyt.
- Control panel with timer.



Kod Code	Ürün Adı Description	Ebatlar Dimension	Ağırlık Weight	Net Net	Güç Power	Fiyat Price
JP.SK.01	Sosis Haşlama Makinesi 4 Şişli Hot Dog Maker with 4 Skewers	300x480x445	7,5	0,06	0,75	695

#### TEKNİK ÖZELLİKLER

- Sosisleri ısıtmak ve sıcak tutmak için cam silindir
- Çıkarılabilir kapak
- Ayarlanabilir sıcaklık
- Güvenli denge için lastik ayaklar
- Güç kontrol ışığı
- Kolay kullanım
- Kolay temizlenebilir
- Yüksek kalite paslanmaz çelik
- Hijyen ve güvenlik kurallarına göre üretilmiştir

#### TECHNICAL SPECIFICATIONS

- Glass cylinder for warming and keeping sausages warm
- Removable lid
- Adjustable temperature
- Rubber feet for secure the stability
- Indicator lights
- Easy to use
- Easy to clean
- Made of high quality stainless steel
- Manufactured in accordance with relevant hygiene and safety standards

#### JP.SK.01

- Elektrik Girişi: 1P 230VAC
- Kablo Kesiti (mm<sup>2</sup>): 3x1,5

#### JP.SK.01

- Electric Input: 1P 230VAC
- Cable Cross Section (mm<sup>2</sup>): 3x1,5



Kod Code	Ürün Adı Description	Ebatlar Dimension	Ağırlık Weight	Net Net	Güç Power	Fiyat Price
JP.SK.02	Sosis Kızartma Makinesi 7 Silindir Hot Dog Grill with 7 Rolls	365x585x185	8,5	0,04	1,4	540

#### TEKNİK ÖZELLİKLER

- Hot Dog ızgarası, 7 tekerlekli
- Profesyonel kullanım için ideal
- Eşit ısı dağılımı
- Ayrı ayarlanabilir iki termostat
- Ayrı ayrı ayarlanabilir ısıtma bölgeleri
- 2 ısıtma bölmesi
- 2 çalışma kontrol ışıkları
- Kolay temizlenebilir
- Hijyen ve güvenlik kurallarına göre üretilmiştir
- Yüksek kalite paslanmaz çelik

#### TECHNICAL SPECIFICATIONS

- Hot dog grill, with 7 rollers
- Tabletop unit
- Excellently suited for use in professional kitchens
- Equal heat distribution
- Two separately adjustable thermostats
- Heating zones can be adjusted separately
- 2 Heating zones
- 2 Operating control lights
- Easy to clean
- Made of stainless steel

#### JP.SK.02

- Elektrik Girişi: 1P 230VAC
- Kablo Kesiti (mm<sup>2</sup>): 3x1,5

#### JP.SK.02

- Electric Input: 1P 230VAC
- Cable Cross Section (mm<sup>2</sup>): 3x1,5



**Basınçlı Fritöz (Elektrikli)**  
Pressure Fryer (Electric)

**İthal Ürünler**  
Import Products



Kod Code	Ürün Adı Description	Ebatlar Dimension	Ağırlık Weight	Net Net	Güç Power	Kapasite Capacity	Fiyat Price
		a x b x c (mm)	(kg)	(m <sup>3</sup> )	(kw)	(lt)	(€)
JP.PFRY.01	Basınçlı Fritöz (Elektrikli) Pressure Fryer (Electric)	460x960x1230	135	0.5	13.5	24	9.015

**TEKNİK ÖZELLİKLER**

- Dijital kontrol paneli.
- Özel filtreli otomatik yağ temizleme.
- Yağ Pompalı.
- Çalışma basıncı (kazan): 0.85 bar.
- Yağ ve enerji tasarrufu sağlar.
- Paslanmaz çelik gövde.

**TECHNICAL SPECIFICATIONS**

- Digital control panel.
- Automatic oil cleaning system with special filter.
- With oil pump.
- Operating pressure (kettle): 0.85 bar
- High pressure frying saves oil and energy.
- Stainless steel body.

İthal Ürünler  
Import Products

Taşınabilir Kızartma Yağı Filtresi  
Portable Cooking Oil Filter



CE



Kod Code	Ürün Adı Description	Ebatlar Dimension	Ağırlık Weight	Net Net	Güç Power	Kapasite Capacity	Fiyat Price
		a x b x c (mm)	(kg)	(m <sup>3</sup> )	(kw)	(lt)	(€)
JP.GFR50E	Taşınabilir Kızartma Yağı Filtresi - 50 Lt/dk Portable Cooking Oil Filter - 50 Lt/min	160x260x440	8.6	0.02	0.1	50	2.420

#### TEKNİK ÖZELLİKLER

- Kullanılmış ve kirlenmiş yağın arıtılması için cihaz
- Kızartma yağınızı bir daha asla çok erken değiştirmeyerek tasarruf edin.
- Otomatik filtreleme
- Maksimum filtreleme gücü: 50 l/min maks. 180 °C derecedeki yağı kolayca filtrelemek
- Kolay kullanım
- Yüksek kalite paslanmaz çelik

#### TECHNICAL SPECIFICATIONS

- Device for the treatment of used and contaminated oil
- Save money by never changing your cooking oil too early again.
- Automatic filtration
- Maximum filtration power: 50 l/min max. 180 °C to easily filter oil
- Easy to use
- High quality stainless steel





## El Blenderleri Immersion Blender

İthal Ürünler  
Import Products



Kod Code	Ürün Adı Description	Ebatlar Dimension	Ağırlık Weight	Net Net	Güç Power	Kapasite Capacity	Fiyat Price
		a x b x c (mm)	(kg)	(m <sup>3</sup> )	(Watt)	(lt)	(€)
JP.BLE.010	El Blenderi 20 cm (Çırpıcı ve Kesici) Immersion Blender 20 (Whisk Tool and Cutter)	190x90x245	1.5		250	10	520
JP.BLE.01	El Blenderi 30 cm (Çırpıcı ve Kesici) Immersion Blender 30 (Whisk Tool and Cutter)	91x91x656/746	3.4	0.02	350	30	560
JP.BLE.02	El Blenderi 50 cm (Çırpıcı ve Kesici) Immersion Blender 50 cm (Whisk Tool and Cutter)	91x91x856/746	4.5	0.04	500	180	640

### TEKNİK ÖZELLİKLER

#### JP.BLE.001

- Mikser Uzunluğu: 185 mm
- Kesici Uzunluğu: 236 mm
- Motor Gücü: 250 Watt
- Motor Devri: 4000-18000 rpm
- Lcd ekranlı hız anahtarı
- 8 Kademeli
- Maksimum kapasite 10 lt

#### JP.BLE.01

- Mikser Uzunluğu: 250 mm
- Kesici Uzunluğu: 300 mm
- Motor Gücü: 350 Watt
- Motor Devri: 4000-20000 rpm
- Maksimum kapasite 30 lt

#### JP.BLE.02

- Mikser Uzunluğu: 250 mm
- Kesici Uzunluğu: 500 mm
- Motor Gücü: 500 Watt
- Motor Devri: 4000-16000 rpm
- Maksimum kapasite 180 lt

### TECHNICAL SPECIFICATIONS

#### JP.BLE.001

- Mixer Length: 185 mm
- Whisk Length: 236 mm
- Motor Power: 250 Watt
- Motor Speed: 4000-18000 rpm
- Speed switch with LCD display
- 8 steps
- Maximum capacity 10 lt

#### JP.BLE.01

- Mixer Length: 250 mm
- Whisk Length: 300 mm
- Motor Power: 350 Watt
- Motor Speed: 4000-20000 rpm
- Maximum capacity 30 lt

#### JP.BLE.02

- Mixer Length: 250 mm
- Whisk Length: 500 mm
- Motor Power: 500 Watt
- Motor Speed: 4000-16000 rpm
- Maximum capacity 180 lt



İthal Ürünler  
Import Products

Gıda Dilimleme Makineleri  
Food Slicer Machines



CE



Kod Code	Ürün Adı Description	Ebatlar Dimension	Ağırlık Weight	Net Net	Güç Power	Bıçak Çapı Diameter	Fiyat Price
		a x b x c (mm)	(kg)	(m <sup>3</sup> )	(kw)	(mm)	(€)
JP.GD.220	Gıda Dilimleme Makinesi Food Slicer Machine	410x400x350	12	0.06	0.21	220	825
JP.GD.250	Gıda Dilimleme Makinesi Food Slicer Machine	535x475x490	16	0.12	0.24	250	945
JP.GD.300	Gıda Dilimleme Makinesi Food Slicer Machine	575x412x460	16	0.11	0.27	300	1.290

#### TEKNİK ÖZELLİKLER

- 220V - 50 Hz Elektrik bağlantısı.
- Hijyenik ve paslanmaz gövde.
- Anodiz alüminyumdan imal.
- Bıçak bileme aparatı.
- Ayarlanabilir kesme kalınlığı.

#### TECHNICAL SPECIFICATIONS

- 220V - 50 Hz Electrical connection.
- Hygienic and stainless steel body.
- Manufactured by anodised aluminium.
- Blade sharpener tool.
- Adjustable slice thickness.



Kod Code	Ürün Adı Description	Ebatlar Dimension	Ağırlık Weight	Net Net	Fiyat Price
		a x b x c (mm)	(kg)	(m <sup>3</sup> )	(€)
JP.HM.01	Hamburger Presi Hamburger Press	275x220x295	8	0.22	350

#### TEKNİK ÖZELLİKLER

- 130 mm et kesme çapı.
- Paslanmaz çelik gövde.

#### TECHNICAL SPECIFICATIONS

- Meat diameter: 130 mm
- Stainless steel body.



Yumurta Isıtıcı  
Egg Warmer

İthal Ürünler  
Import Products




Kod Code	Ürün Adı Description	Ebatlar Dimension	Ağırlık Weight	Net Net	Kapasite Capacity	Fiyat Price
		a x b x c (mm)	(kg)	(m <sup>3</sup> )	Yumurta Egg	(€)
JP.EKSG36	Yumurta Isıtıcı Egg Warmer	460x460x630	7.5	0.06	37	1.080

#### TEKNİK ÖZELLİKLER

- Sıcaklık: maksimum 70 °C
- Manuel sıcaklık kontrolü
- Kolay kullanım
- Toz boya kaplı AISI 304 gövde, iç kısım ve direnç
- Koruma plakası Pleksiglas kapak
- Gövde malzemesi kalınlığı 0,80 mm

#### TECHNICAL SPECIFICATIONS

- Temperature: maximum 70 °C
- Manual temperature control
- Easy to use
- Powder coated AISI 304 body, interior and resistance
- Protection plate Plexiglass cover
- Body material thickness 0.80 mm





Kod Code	Ürün Adı Description	Ebatlar Dimension	Fiyat Price
-------------	-------------------------	----------------------	----------------

JP.CHF.01	Dikdörtgen Reşo 1/1 Gn Cam Kapak İndüksiyon Taban Rectangle Chaffing Dish 1/1 Gn Glass Lid Induction Bottom	580x480x165	1.290
-----------	--	-------------	-------

JP.CHF.01A	Dikdörtgen Reşo Alt Standı 1/1 Gn Rectangle Chaffing Dish Bottom Stand 1/1 Gn	670x380x240	390
------------	--	-------------	-----

Kod Code	Ürün Adı Description	Ebatlar Dimension	Fiyat Price
-------------	-------------------------	----------------------	----------------

JP.CHF.02	Kare Reşo 2/3 Gn Cam Kapak İndüksiyon Taban Square Chaffing Dish 2/3 Gn Glass Lid Induction Bottom	410x480x165	1.080
-----------	---	-------------	-------

JP.CHF.02A	Kare Reşo Alt Standı 2/3 Gn Square Chaffing Dish Bottom Stand 2/3 Gn	490x380x240	335
------------	---	-------------	-----

JP.ID01-A	Ankastre İndüksiyon Ocağı Dropin Induction Cooker	430x326x110	565
-----------	--	-------------	-----

Kod Code	Ürün Adı Description	Ebatlar Dimension	Fiyat Price
-------------	-------------------------	----------------------	----------------

JP.CHF.03	Yuvarlak Çorbalık 12 Lt Cam Kapak İndüksiyon Taban Round Soup Bowl 12 Lt Glass Lid Induction Bottom	410x490x265	1.325
-----------	--	-------------	-------

JP.CHF.03A	Yuvarlak Çorbalık Alt Standı Round Soup Bowl Bottom Stand	390x390x240	335
------------	--	-------------	-----

Kod Code	Ürün Adı Description	Ebatlar Dimension	Fiyat Price
-------------	-------------------------	----------------------	----------------

JP.RZ5.01	Yuvarlak İndüksiyon Ocak 800W Round Induction Cooker Power 800W	275x220x295	240
-----------	--	-------------	-----

JP.CHF.01, JP.CHF.02, JP.CHF.03 modeller için kullanılır.  
Used for JP.CHF.01, JP.CHF.02, JP.CHF.03 models.



Chaffing Dish  
Chaffing Dish

İthal Ürünler  
Import Products



Kod Code	Ürün Adı Description	Ebatlar Dimension	Fiyat Price
		a x b x c (mm)	(€)
JP.DSP.01	Süt Dispenseri 6 lt. Milk Dispenser 6 lt.	242x275x435	775



Kod Code	Ürün Adı Description	Ebatlar Dimension	Fiyat Price
		a x b x c (mm)	(€)
JP.DSP.02	Kahve Dispenseri 19 lt. Coffee Dispenser 19 lt.	364x364x580	770



Kod Code	Ürün Adı Description	Ebatlar Dimension	Fiyat Price
		a x b x c (mm)	(€)
JP.DSP.03	İçecek Dispenseri 12 lt. Juice Dispenser 12 lt.	364x364x460	700



Kod Code	Ürün Adı Description	Ebatlar Dimension	Fiyat Price
		a x b x c (mm)	(€)
JP.DSP.04	İçecek Dispenseri 8 lt. Juice Dispenser 8 lt.	270x360x530	360



JP.DPS.04A	Çiftli İçecek Dispenseri 2x8 lt. Juice Dispenser 2x8 lt.	580x360x590	640
------------	---	-------------	-----

JP.DSP.04

JP.DPS.04A

## Teknik Servis Listesi

### Technical Service List

S.KOD	BÖLGE	YETKİLİ SERVİS	İSİM	TELEFON	CEP
S-001	ADANA	ASAF MUTFAK	SELAMİ ÖZDER	0551 155 02 12	0551 155 02 12
S-002	ADANA	DOĞAN TEKNİK	DOĞAN DEMİRKOL	0532 460 11 65	0532 460 11 65
S-003	ADANA	GÜRSOY KLİMA	MURAT GÜRSOY	0532 764 37 79	0532 764 37 79
S-004	ADIYAMAN	DETAY END. SOĞUTMA	HAKAN UYAN	0543 468 52 35	0536 923 14 53
S-005	AFYON	ALKAN TİCARET	ÖMER ALKAN	0272 215 71 71	0535 662 8169
S-006	AĞRI	AK HÇŞ END.	ALİ KAHRAMAN	0544 292 48 13	0544 292 48 13
S-007	AKSARAY	ASAF TEKNİK	YUNUS EMRE SEVİNÇ	0542 267 01 48	0542 267 01 48
S-008	AMASYA	UYUM TEKNİK	SERKAY AYDIN	0545 789 98 55	0545 789 98 55
S-009	ANKARA - ALTINDAĞ	İREM TEKNİK	HAZAR ÜŞENMEZ	0312 341 00 39	0506 838 11 27 0535 676 55 99
S-010	ANKARA - ATINDAĞ	YİĞİT TEKNİK	MERT ÜNAL	0312 377 00 33	0541 361 21 52
S-011	ANKARA - ÇANKAYA	MT PRO. MUTFAK	TOYGAR SEZER COŞKUN	0312 480 08 16	0505 269 86 74
S-012	ANKARA - İSKİTLER	AK-SER GRUP END.	AZİZ KEÇECİ	0312 384 23 62	0533 455 93 42
S-013	ANKARA - KEÇİÖREN	RAMSE TEKNİK	ÖMER IŞIKSOY	0312 395 00 59	0536 832 00 01
S-014	ANKARA - MAMAK	YAĞIZ MUTFAK	HAKAN BAYBÖRÜ	0312 341 71 62	0507 929 47 66
S-015	ANKARA - YENİMAHALLE	ARI TEKNİK	MUHAMMED FATİH ARI	0541 492 44 20	0506 155 97 24
S-016	ANKARA-MAMAK	AYDIN MAKİNE	MUSTAFA AYDIN	0312 319 05 00	0532 432 68 38 0530 315 02 60
S-017	ANTALYA - KEPEZ	EMKATEK END. MUTFAK	EMRE ÇELİK	0242 345 67 84	0553 562 56 62
S-018	ANTALYA - KEPEZ	ÖZKAN END. MUTFAK	YASİN ÖZKAN	0242 338 12 14	0533 031 90 74
S-019	ANTALYA - KEPEZ	SENKRON MUTFAK	DENİZ KAYA	0242 346 32 40	0242 346 32 40
S-020	ANTALYA - MURATPAŞA	ALTEK END.	ALİ ALTUNAY	0242 341 40 83	0533 817 98 32
S-021	ANTALYA / ALANYA	ÇÖZÜM TEKNİK	MEHMET ŞENOL	0242 519 15 15	0532 793 31 29
S-022	ANTALYA / ALANYA	AKBAŞ END. MUTFAK	HASAN AKBAŞ	0242 522 00 06	0536 619 70 49
S-023	ANTALYA / ALANYA	EFE ENDÜSTRİYEL	ALİ KEŞ	0537 277 07 82	0537 277 07 82
S-024	ANTALYA / MANAVGAT	ERYA END.	ERGUN YALÇIN	0538 955 74 19	0507 365 34 31
S-025	ANTALYA / MANAVGAT	ÖZGÜR TEKNİK	ÖZGÜR TAYLAN	0242 743 27 19	0535 528 82 59

## Teknik Servis Listesi

### Technical Service List

S.KOD	BÖLGE	YETKİLİ SERVİS	İSİM	TELEFON	CEP
S-026	ANTALYA / MANAVGAT	RAMSE TEKNİK	ÖMER IŞIKSOY	0312 395 00 59	0536 832 00 01
S-027	ANTALYA / MANAVGAT	SEKTÖR MUTFAK	VELİ DOLU	0242 743 30 93	0532 705 88 79
S-028	ARTVİN - RİZE	AKMANLAR TEKNİK	SULTAN İPSİZ	0464 214 06 51	0538 678 58 47
S-029	ARTVİN - RİZE	ATMACA END.	İSMAİL KAN	0507 551 31 44	0507 551 31 44
S-030	AYDIN-KUŞADASI	GÖKOĞLU SOĞUTMA	BARAN GÖKOĞLU	0256 612 94 80	0533 368 64 95
S-031	AYDIN-NAZİLLİ	GÜVEN SOĞUTMA	AHMET GERMENELİ	0256 312 16 92	0532 476 08 04
S-032	BALIKESİR	NARLI TEKNİK	MEHMET ALİ DÜŞÜNEN	0266 239 08 89	0536 524 96 29
S-033	BALIKESİR	ÖNDER TEKNİK	CİHAN ÖNDER	0266 241 20 11	0532 706 62 45
S-034	BALIKESİR-BANDIRMA	DİJİTAL TEKNİK SERVİS	ÖZKAN ÖLÇ	0266 715 16 46	0541 580 26 57
S-035	BALIKESİR-EDREMIT	ATASOYLAR END.	ŞEMİSİ ATASOY	0266 385 51 56	0546 484 84 44
S-036	BALIKESİR-GÖNEN	KRİSTAL SOĞUTMA	KAMİL TÜFEKÇİ	0266 762 68 16	0545 202 28 83
S-037	BARTIN	İSOTEM	İHSAN MUTLU	0378 227 18 28	0542 324 50 97
S-038	BATMAN	FURKAN TEKNİK	BEKİR AKTAŞ	0488 215 72 74	0533 358 04 86
S-039	BİNGÖL	PINAR SOĞUTMA	MUHAMMET PINAR	0426 214 11 91	0543 592 85 20
S-040	BİTLİS	CİNOĞLU SOĞUTMA	CEVDET CİNOĞLU	0434 828 02 28	0537 685 76 92
S-041	BOLU	İKLİM SOĞUTMA	ERGÜN RÜZGAR	0374 212 23 32	0532 635 05 52
S-042	BURSA	ÖZ TEKNİK	HALİL ÖZDEMİR	0224 215 00 68	0532 724 25 68
S-043	BURSA	TEKNO-TEM	TAYLAN ÖZGÜNAL	0224 256 73 53	0541 483 96 60
S-044	BURSA	İDEAL SOĞUTMA	ŞAKİR ERDEN	0224 272 17 82	0538 570 77 93
S-045	ÇANAKKALE	SEMAK END.	HALİL SEVİNÇ	0542 838 88 98	0542 838 88 98
S-046	ÇANKIRI	AKBIYIK TEKNİK	BURAK AKBIYIK	0376 213 42 56	0542 313 50 87
S-047	ÇORUM	HAS TEKNİK	HASAN SARSIN	0364 234 57 86	0536 409 09 77
S-048	DENİZLİ	CENGİZ SOĞUTMA	CENGİZ CEYLAN	0258 211 70 37	0542 251 79 19
S-049	DENİZLİ	TUĞBA TİCARET	ASLAN BEY	0258 263 47 60	0549 549 11 56
S-050	DİYARBAKIR	UFKU END. MUT.	AŞUR KOLAY	0537 048 99 00	0505 390 74 21

## Teknik Servis Listesi

Technical Service List

S.KOD	BÖLGE	YETKİLİ SERVİS	İSİM	TELEFON	CEP
S-051	DÜZCE	ATAOĞLU SOĞUTMA	KENAN ATA	0374 213 14 24	0541 495 45 24
S-052	EDİRNE-KEŞAN	BMT END. MUTFAK	ZAFER BURSALI	0532 689 91 22	0532 689 91 22
S-053	ELAĞIĞ	AKADEMİ SOĞUTMA	ERKAN KUZU	0424 236 42 40	0536 616 24 97
S-054	ELAĞIĞ-KOVANCILAR	ALBAYRAK TEKNİK	GİYASETTİN ALBAYRAK	0532 237 98 33	0532 237 98 33
S-055	ERZİNCAN	ARİSTON	METE DEMİREL	0446 214 16 33	0532 748 55 61
S-056	ERZURUM	REF TURİZM END.	FATİH TURGUTOĞLU	0442 235 17 77	0532 425 25 63
S-057	ESKİŞEHİR	ELİT TEKNİK	TANER YARDIM	0222 231 10 04	0535 429 37 98
S-058	ESKİŞEHİR	NİSA TEKNİK	UĞUR KÖREL	0222 220 76 90	0554 526 11 26
S-059	GAZİANTEP	ALP SOĞUTMA	ASEF ALPDOĞAN	0342 232 91 94	0535 566 10 99
S-060	GAZİANTEP	TAŞKAR SOĞUTMA	İSMAİL TAŞ	0342 322 41 42	0532 542 78 43
S-061	GAZİANTEP	TEKNİK KİMYA	ALİ AKTOP	0342 323 24 35	0533 934 68 10
S-062	GAZİANTEP	YILDIZ SOĞUTMA	MUSTAFA SAKALLI	0342 325 37 00	0535 443 21 98
S-063	GİRESUN	KADER SOĞUTMA	KADER TEKE	0454 216 19 23	0536 841 14 79
S-064	HAKKARİ-YÜKSEKOVA	ÖZLEM SOĞUTMA	NİHAT GEÇİRGEN	0438 351 20 29	0544 351 20 29
S-065	HATAY	ÜMRAN SOĞUTMA / BAYİ SERVİS	SEMİR DEMİRCİ	0326 213 16 96	0533 088 16 77
S-066	HATAY	ÇAĞ TEKNİK	HÜSEYİN BAYRAKTAR	0326 223 14 15	0532 635 77 91
S-067	HATAY-İSKENDERUN	ARDON SOĞUTMA / BAYİ SERVİS	HİDAYET KURTUL	0326 617 59 38	0532 570 63 99
S-068	HATAY-İSKENDERUN	İKİLİ TEKNİK	AHMET BOZKURT	0236 615 58 15	0532 516 42 57
S-069	IĞDIR	ÖZAY END.	ÖZKAN ERGÜÇ	-	0532 499 36 76
S-070	ISPARTA-BURDUR	MUTLU SOĞUTMA	MUTLU BÜLBÜL	0246 218 19 97	0533 556 92 93
S-071	İSTANBUL-AND-KARTAL	ANADOLU ENDÜSTRİYEL	MUHAMMED ÇATAK	0216 377 22 33	0533 300 94 58
S-072	İSTANBUL-AND- MALTEPE	İSTEK END.	FATİH KIRMIZIGÜL	0216 441 29 (50-51)	0553 703 02 57
S-073	İSTANBUL-AND- MALTEPE	ÖZDEMİR TEKNİK (SOĞUTMA -BUZ MAKİNELERİ )	TUNA ÖZDEMİR	0216 399 17 (23-24)	0537 278 79 74
S-074	İSTANBUL-AND-PENDİK	ARGE END.	ALPARSLAN ÜNLÜ	0532 780 48 14	0532 780 48 14
S-075	İSTANBUL-AND- SANCAKTEPE	RDN TEKNİK	BERKAN ERDEN	0534 657 40 34	0534 657 40 34

## Teknik Servis Listesi

### Technical Service List

S.KOD	BÖLGE	YETKİLİ SERVİS	İSİM	TELEFON	CEP
S-076	İSTANBUL-AND-SULTANBEYLİ	AB TEKNİK	AYDIN TAŞ	0216 398 97 60	0532 656 72 33
S-077	İSTANBUL-AVP.K.ÇEKMECE	ALFA TEKNİK	TURGAY YAVUZ	0212 678 70 01	0532 523 93 61
S-078	İSTANBUL-AVP-ARNAVUTKÖY	GLOBAL TEKNİK	GÖKHAN YÜKSEL	0212 594 48 80	0534 015 21 65
S-079	İSTANBUL-AVP-BEYOĞLU	ÖRNEK TEKNİK	ÜMİT TOSUN	0535 321 93 89	0535 321 93 89
S-080	İSTANBUL-AVP-BEYOĞLU	UMUTSER TEKNİK	BAYRAM YÜKSEL	0212 253 67 66	0545 512 10 26 0533 305 54 38
S-081	İSTANBUL-AVP-EYÜP	DÜNYA ELEKTRONİK	AHMET SELVİ	0212 533 00 02	0530 390 25 00
S-082	İSTANBUL-AVP-KAĞITHANE	MEFTECH END.	MUSTAFA KARADENİZ	0212 294 00 70	0532 606 10 26
S-083	İSTANBUL-AVP-KASIMPAŞA	KARMA TEKNİK	DURAN KARATAY	0212 235 04 11	0532 264 11 72
S-084	İSTANBUL-AVP-KASIMPAŞA	SERGAZ MUTFAK (HAZIRLIK-BULAŞIK-PIŞİRME)	RIFAT ALTINAY	0212 253 70 14	0536 212 23 27
S-085	İZMİR/ÖDEMiŞ	SAVAŞ SOĞUTMA	ALİ SAVAŞ	0232 545 90 40	0553 530 97 62
S-086	İZMİR-BAYRAKLI	ARDIÇ TEKNİK	HAYDAR SAKINÇ	0507 973 71 19	0507 973 71 19
S-087	İZMİR-BUCA	ANKA TEKNİK	M.ALİ KEKLiKSOY	0533 406 19 04	0533 406 19 04
S-088	İZMİR-BUCA	ÖNCÜL SERVİS	NİYAZİ ÖNCÜL	0232 442 18 66	0533 357 42 50
S-089	İZMİR-BUCA	RES GROUP	ENDER CİNGÖZ	0554 835 92 41	0554 835 92 41
S-090	İZMİR-KARABAĞLAR	ONUR TEKNİK	ONUR SAKCI	0539 827 35 19	0539 827 35 19
S-091	İZMİR-KARABAĞLAR	SERVİS 19	ÇAĞLAR SAKCI	0541 503 42 94	0541 503 42 94
S-092	K.K.T.C.-GİRNE	SİLVER QUEEN END.	HAKAN ŞEN	0392 444 0 454	0533 870 36 34
S-093	KAHRAMANMARAŞ	KOZANOĞLU BOBİNAJ	MUSTAFA TEPEBAŞILI	0344 236 18 98	0542 207 81 67
S-094	KAHRAMANMARAŞ-ELBİSTAN	ZEDELİ SOĞUTMA	MEHMET ZEDELİ	0344 415 01 57	0542 540 03 38
S-095	KARABÜK	DEĞİŞİM ELEKTRİK	AHMET DEDELER	0366 214 91 91	0544 748 64 37
S-096	KARAMAN	ÖZ SOĞUTMA	MUSTAFA ÖZTÜRK	0338 212 06 74	0507 241 32 20
S-097	KARAMAN	ÖZ-AS SOĞUTMA	MEHMET SOYSAL	0542 743 07 18	0542 743 07 18
S-098	KARS	YAVUZ SOĞUTMA	ALİ YAVUZ	0474 223 80 39	0533 339 13 91
S-099	KASTAMONU	KMS SATIŞ EV ALETLERİ	KENAN ALTAN	0366 214 09 89	0543 285 37 30
S-100	KAYSERİ	BURÇ ALTYAPI İNŞ. END. MUT	SEDAT ÖZGER	0553 285 40 40	0553 285 40 40

## Teknik Servis Listesi

### Technical Service List

S.KOD	BÖLGE	YETKİLİ SERVİS	İSİM	TELEFON	CEP
S-101	KAYSERİ	KOÇLAR TİCARET	YILMAZ KOÇLAR	0352 236 18 41	0507 260 42 28
S-102	KIRIKKALE	IŞIK SOĞUTMA	MUSTAFA IŞIK	0318 225 25 00	0553 110 62 74
S-103	KIRKLARELİ	MUTLU ISITMA SOĞUTMA	MUTLU KONAT	0228 212 13 23	0542 526 58 17
S-104	KIRŞEHİR	BARLAS SOĞUTMA	ŞEVKİ BARLAS	0386 212 31 56	0532 625 28 80
S-105	KOCAELİ	SERVİS 7/24	İSMAİL BAĞIRYANIK	0537 840 34 94	0537 840 34 94
S-106	KONYA	GASTROFES END.	FEVZİ SÖĞÜTLÜ	0532 470 5019	0532 470 50 19
S-107	KONYA	KONSEM END.	FATİH KALYON	0332 322 18 88	0530 566 02 48
S-108	KONYA	TMR END. MUTFAK	ONUR ÇAKIR	0539 364 42 00	0535 871 71 89
S-109	KÜTAHYA	USTAM TİC. ISITMA SOĞUTMA	OSMAN DURSUN	0505 102 18 67	0541 354 80 07
S-110	MALATYA	EMHA MAKİNA ISITMA VE SOĞUTMA	TANER PİLİÇ	0422 221 18 18	0532 766 91 01
S-111	MANİSA	SEPETOĞLU END. TEKNİK	EFDAL SEPET	0552 696 15 95	0552 696 15 95
S-112	MARDİN	YELKEN TEKNİK END.	AHMET AZAK	0533 016 93 47	0533 016 93 47
S-113	MERSİN	BALKAN SOĞUTMA	BALKAN ÖLÇÜCÜ	0324 336 24 11	0532 156 84 26
S-114	MERSİN-ANAMUR	ANAMUR SOĞUTMA	MUSTAFA YILMAZ	0324 814 34 88	0541 874 79 40
S-115	MUĞLA DALAMAN - MERKEZ	EFE TEKNİK SERVİS	HAKAN GÜLSOY	0252 692 1444	0 542 332 12 21
S-116	MUĞLA-BODRUM	EMİR TEKNİK	YUSUF TANSEL	0541 388 70 07	0544 242 07 89
S-117	MUĞLA-BODRUM	GÜNEYSUTECH	MERT GÜNEYSU	0552 311 53 08	0530 954 21 15
S-118	MUĞLA-BODRUM	ONUR TEKNİK	OKAN SOYAKER	0543 342 3539	0543 342 3539
S-119	MUĞLA-FETHİYE	BURAK TEKNİK	MUSA KAPLAN	0252 614 00 31	0536 665 80 47
S-120	MUĞLA-FETHİYE	KIRAZLI END.	BAHRİ KIRAZLI	0532 685 79 55	0532 685 79 55
S-121	MUĞLA-FETHİYE	TEKNOSER END.	EKREM CANPOLAT	0537 338 68 34	0554 950 08 71
S-122	MUĞLA-MARMARİS	ATA BOBİNAJ	YUNUS ÜNAL	0252 412 19 48	0532 502 17 67
S-123	MUŞ	BEYAZ SERVİS	CEVDET AKSOY	0436 212 29 96	0542 831 55 96
S-124	MUŞ	GÜNAY SOĞUTMA	KADİR GÜNAY	0436 212 26 89	0537 251 33 94
S-125	NEVŞEHİR	FS SOĞUTMA ENDÜSTRİYEL	FURKAN GÜVEN	0538 527 92 29	0538 527 92 29

## Teknik Servis Listesi

Technical Service List

S.KOD	BÖLGE	YETKİLİ SERVİS	İSİM	TELEFON	CEP
S-126	NİĞDE	ARI GASTRO	İSMAİL ARISOY	0388 213 32 78	0532 706 56 26
S-127	ORDU	KADER SOĞUTMA	KADER TEKE	0454 216 19 23	0536 841 14 79
S-128	ORDU	ÖZEN SOĞUTMA	MEHMET ÖZEN	0452 212 30 42	0532 336 76 23
S-129	ORDU	YAKE GRUP END.	CİHAN UZAN	0541 878 69 90	0541 878 69 90
S-130	OSMANİYE	DAĞ END.	EMRE DAĞ	0543 818 39 09	0543 818 39 09
S-131	SAKARYA-ADAPAZARI	ADAMAKSER	MUHARREM BATUHAN BERK	0264 277 44 88	0532 647 75 13
S-132	SAKARYA-ADAPAZARI	MERKEZ TEKNİK	İSMAİL ÇEVİK	0264 282 00 33	0530 242 09 30
S-133	SAMSUN-SİNOP	SAKA END.	MEHMET SAKA	0536 711 49 30	0536 711 49 30
S-134	SAMSUN-SİNOP	TEKÇÖZÜM	AHMET UYGUR	0532 214 82 85	0532 214 82 85
S-135	SİİRT	TANER SOĞUTMA	MEHMET TÜRKÖĞLU	0484 224 61 41	0544 224 61 41
S-136	SİVAS	DNZ END.	A.MURAT DOĞANÇAY	0532 626 40 02	0532 626 40 02
S-137	ŞANLIURFA	EMSAKO END.	MEHMET SALİH SAÇAKLI	0552 350 63 48	0552 350 63 48
S-138	ŞIRNAK	GÜVEN TEKNİK	MEHMET KADRİ	0486 216 74 29	0542 429 39 49
S-139	ŞIRNAK	KAR SOĞUTMA	FAİK UYSAL	0486 216 77 20	0543 611 77 20
S-140	TEKİRDAĞ-ÇORLU	DOĞUŞ TEKNİK	RECAYİ ÖZCAN	0282 650 10 70	0533 576 23 34
S-141	TOKAT	GÜNEY TEKNİK	DURAN AKTAŞ	0356 214 55 95	0505 235 65 72
S-142	TRABZON	ÖZİNOKS END.	ÖZGÜR BEY	0462 323 23 40	0545 916 7550
S-143	TUNCELİ	TURAN TEKNİK	İSMAİL TURAN	0428 212 35 47	0532 495 32 67
S-144	UŞAK	KARAGÖZ TEKNİK	GÖKSEL KARAGÖZ	0276 224 46 35	0536 230 71 41
S-145	VAN	ALPAY TEKNİK	ÖMER ALPAY	0432 215 77 17	0539 313 43 89
S-146	YALOVA	DOĞAN TEKNİK	ORHAN DOĞAN	0226 461 23 41	0553 383 27 30
S-147	YOZGAT	EMİR TEKNİK	ABDÜLMETİN TANSEL	0545 668 34 83	0545 668 34 83
S-148	YOZGAT-SORGUN	ÇAĞDAŞ ELEKT.	RAMAZAN TATAROĞLU	0354 415 83 92	0535 426 47 05
S-149	ZONGULDAK	GÜNAYDIN TEKNİK	İSMAİL GÜNAYDIN	0372 222 02 23	0541 741 00 67
S-150	ZONGULDAK-EREĞLİ	AY YILDIZ TEKNİK	BİROL AYYILDIZ	0535 568 45 80	0535 568 45 80

Endüstriyel Mutfakta Lezzetin Mimarı


# ARCHITECT OF TASTE IN INDUSTRIAL KITCHEN

Professional partner  
for all your needs

All over the  
World


World class  
quality

We are always thinking  
one step ahead



# EMPERO

*Kitchen Of Business*



Strong  
Production  
↑

→ Strong  
factory

→ The technology  
of tomorrow





## İletişim Contact

### **EMPERO Endüstriyel Mutfak Ekipmanları Pazarlama İç ve Dış Tic. A.Ş.**

---

#### **Fabrika / Factory**

Konya Organize Sanayi Bölgesi Büyük Kayacık Mah. 9.Sokak No:20  
42050 Selçuklu - KONYA / TÜRKİYE

Tel : 0090 444 15 60

Faks : 0090 332 239 12 11

Gsm : 0090 533 658 94 54

: 0090 530 875 40 86

e-mail : [empero@empero.com.tr](mailto:empero@empero.com.tr)

#### **Showroom**

Topçular Mah. Ferhatpaşa Cad. No:4/F Eyüp / İSTANBUL / TÜRKİYE

Tel : 0090 212 361 83 00 (pbx)

Faks : 0090 212 361 83 03

e-mail : [istanbul@empero.com.tr](mailto:istanbul@empero.com.tr)

**HER ZAMAN HER YERDE!**  
everytime in everywhere



*İş'in Mutfağı / Kitchen of Business*

[www.empero.com.tr](http://www.empero.com.tr)

[empero@empero.com.tr](mailto:empero@empero.com.tr)

[/emperogroup](https://www.instagram.com/emperogroup)



Endüstriyel Mutfak Ekipmanları Pazarlama İç ve Dış Ticaret A.Ş.  
Industrial Kitchen Equipment Marketing Import & Export Trade Co.